


Carelum Sweden AB  
556569-9740

## Arsredovisning för räkenskapsåret 2023-01-01 - 2023-12-31

Styrelsen och verkställande direktören för Carelum Sweden AB avger härmed följande årsredovisning.

Innehåll	Sida
Förvaltningsberättelse	2
Resultaträkning	4
Balansräkning	5
Kassaflödeanalys	7
Noter	8

Alla belopp redovisas, om inte annat anges, i svenska kronor (SEK).



This file is sealed with a digital signature.  
The seal is a guarantee for the authenticity  
of the document.

Document ID:  
25D82F00AF724A28BB6571E81323C2EE

Carelum Sweden AB  
556569-9740

## Förvaltningsberättelse

### Verksamheten

#### Allmänt om verksamheten

Bolaget ska utveckla och sälja produkter och tjänster inom välfärdsteknik och trygghetslösningar samt bedriva därmed förenlig verksamhet.

Företaget är ett dotterföretag till Carelum AB (559121-5875) med säte i Malmö.

#### Förväntad framtida utveckling samt väsentliga risker och osäkerhetsfaktorer

Bolagets framtida utveckling bedöms som stabil.

#### Forskning och utveckling

Produktutveckling och utvecklingsutgifter Carelum genomför produktutvecklings- och designprojekt tillsammans med olika externa partners. Utöver egna utvecklingskostnader återfinns utvecklingskostnader hos den tillverkande partnern. Carelum anlitar designföretag från olika länder och kostnaderna är antingen fasta eller rörliga. Carelum köper ibland även teknik från olika externa företag. För 2023 uppgick företagets kostnader för utvecklingsarbeten till 19,0 MSEK (17,0).

#### Hållbarhetsupplysningar

En hållbarhetsrapport har upprättats av moderbolaget Carelum AB. Bolaget täcks in av moderbolagets hållbarhetsrapport och upprättar därför ingen egen hållbarhetsrapport.

Koncernens hållbarhetsrapport finns att tillgå på:

[https://www.carelum.com/globalassets/corporate-web/agm-se/2024/240327\\_carelum\\_ahr\\_2023\\_sv.pdf](https://www.carelum.com/globalassets/corporate-web/agm-se/2024/240327_carelum_ahr_2023_sv.pdf)

#### Väsentliga händelser under och efter räkenskapsåret

Det har inte skett några väsentliga händelser varken under eller efter räkenskapsåret.

Flerårsöversikt	2023	2022	2021
Nettoomsättning (tkr)	416 079	339 062	120 560
Resultat efter finansiella poster (tkr)	44 888	10 499	-49
Balansomslutning (tkr)	275 694	285 127	204 446
Soliditet (%)	53.5	38.2	0.1

#### Definition av nyckeltal:

Nettoomsättning (tkr)


Visar bolagets intäkter från den ordinarie verksamheten.

Resultat efter finansiella poster (tkr)

Avser resultat innan skatt.

Soliditet (%)

Justerat eget kapital/Balansomslutning.



This file is sealed with a digital signature.  
The seal is a guarantee for the authenticity  
of the document.

Document ID:  
25D82F00AF724A28BB6571E81323C2EE

Carelum Sweden AB  
556569-9740

#### Förändringar i eget kapital

	Aktie- kapital	Reserv- fond	Fond för utveckling s-utgifter	Balanserat resultat	Årets resultat	Summa EK
Belopp vid årets ingång enligt fastställd balansräkning	250 000	50 000	67 476 540	32 474 054	1 220 240	101 470 834
resultat				1 220 240	-1 220 240	0
Avsättning till fond för utvecklingsutgifter		0	16 719 138	-16 719 138	0	0
Erhållet aktieägartillskott		0	0	0	0	0
Årets resultat		0	0	0	32 487 480	32 487 480
<b>Belopp vid årets utgång</b>	<b>250 000</b>	<b>50 000</b>	<b>84 195 678</b>	<b>16 975 156</b>	<b>32 487 480</b>	<b>133 958 314</b>


#### Förslag till resultatdisposition

Styrelsen föreslår att till förfogande stående medel

Balanserat resultat	16 975 156
Årets resultat	32 487 480
	<b>49 462 636</b>

behandlas så att	
I ny räkning överföres	49 462 636
	<b>49 462 636</b>

Bolagets resultat och ställning framgår av efterföljande resultat- och balansräkningar med noter.  
Samtliga belopp anges i kronor om inget annat anges.




This file is sealed with a digital signature.  
The seal is a guarantee for the authenticity  
of the document.

Document ID:  
25D82F00AF724A28BB6571E81323C2EE


## Resultaträkning

	Not	2023-01-01 -2023-12-31	2022-01-01 -2022-12-31
<i>Rörelseintäkter, lagerförändringar m.m.</i>			
Nettoomsättning		416 079 196	339 062 452
Övriga rörelseintäkter		12 236 321	12 027 393
<b>Summa rörelseintäkter, lagerförändringar m.m.</b>		<b>428 315 517</b>	<b>351 089 845</b>
<i>Rörelsekostnader</i>			
Handelsvaror		-123 349 080	-100 476 058
Övriga externa kostnader	4	-156 463 065	-151 063 913
Personalkostnader	3	-62 197 488	-66 936 163
Av- och nedskrivningar av materiella och immateriella anläggningstillgångar		-35 933 542	-21 791 089
<b>Summa rörelsekostnader</b>		<b>-377 943 175</b>	<b>-340 267 223</b>
<b>Rörelseresultat</b>		<b>50 372 342</b>	<b>10 822 622</b>
<i>Finansiella poster</i>			
Ränteintäkter och liknande resultatposter		427 832	1 043 458
Räntekostnader och liknande resultatposter		-5 912 079	-1 367 521
<b>Summa finansiella poster</b>		<b>-5 484 247</b>	<b>-324 063</b>
<b>Resultat efter finansiella poster</b>		<b>44 888 095</b>	<b>10 498 560</b>
Erhållna koncernbidrag		3 269 463	552 818
Avsättning till överavskrivningsreserv		-7 600 000	-9 500 000
<b>Resultat före skatt</b>		<b>40 557 558</b>	<b>1 551 378</b>
Skatt på årets resultat		-8 070 078	-331 138
<b>Årets resultat</b>		<b>32 487 480</b>	<b>1 220 240</b>



## Balansräkning


	Not	2023-12-31	2022-12-31
<b>TILLGÅNGAR</b>			
<b>Anläggningstillgångar</b>			
<i>Immateriella anläggningstillgångar</i>			
Balanserade utgifter för utvecklingsarbete	5	92 753 836	83 449 115
		<b>92 753 836</b>	<b>83 449 115</b>
<i>Materiella anläggningstillgångar</i>			
Inventarier, verktyg och uthyrd utrustning	6	88 345 944	65 545 567
		<b>88 345 944</b>	<b>65 545 567</b>
<i>Finansiella anläggningstillgångar</i>			
Andelar i koncernföretag	7, 8	50 000	50 000
		<b>50 000</b>	<b>50 000</b>
<b>Summa anläggningstillgångar</b>		<b>181 149 780</b>	<b>149 044 682</b>
<b>Omsättningstillgångar</b>			
<i>Varulager m.m.</i>			
Handelsvaror		28 260 729	35 074 420
Förskott till leverantörer		2 304 497	4 519 849
<i>Kortfristiga fordringar</i>			
Kundfordringar		27 908 991	25 145 427
Fordringar hos koncernföretag		20 106 220	59 107 409
Övriga fordringar		40 300	72 898
Aktuella skattefordringar		0	922 829
Förutbetalda kostnader och upplupna intäkter		15 923 031	11 079 180
		<b>63 978 542</b>	<b>96 327 742</b>
<i>Kassa och bank</i>		0	160 491
<b>Summa omsättningstillgångar</b>		<b>94 543 768</b>	<b>136 082 502</b>
<b>SUMMA TILLGÅNGAR</b>		<b>275 693 548</b>	<b>285 127 184</b>



Carelum Sweden AB  
556569-9740

## Balansräkning

	Not	2023-12-31	2022-12-31
<b>EGET KAPITAL OCH SKULDER</b>			
<b>Eget kapital</b>			
<i>Bundet eget kapital</i>			
Aktiekapital (2 500 aktier)		250 000	250 000
Reservfond		50 000	50 000
Fond för utvecklingsutgifter		84 195 678	67 476 540
		<b>84 495 678</b>	<b>67 776 540</b>
<i>Fritt eget kapital</i>			
Balanserat resultat		16 975 156	32 474 054
Årets resultat		32 487 480	1 220 240
		<b>49 462 636</b>	<b>33 694 294</b>
<b>Summa eget kapital</b>		<b>133 958 314</b>	<b>101 470 834</b>
<b>Obeskattade reserver</b>			
Överavskrivningar		17 100 000	9 500 000
<b>Summa obeskattade reserver</b>		<b>17 100 000</b>	<b>9 500 000</b>
<b>Avsättningar</b>			
Avsättningar för garantikostnader		2 000 000	1 500 000
<b>Summa avsättningar</b>		<b>2 000 000</b>	<b>1 500 000</b>
<b>Långfristiga skulder</b>			
Skulder till koncernföretag	10	23 089 931	23 089 931
<b>Summa långfristiga skulder</b>		<b>23 089 931</b>	<b>23 089 931</b>
<b>Kortfristiga skulder</b>			
Förskott från kunder		1 348 500	0
Leverantörsskulder		23 719 733	25 029 288
Skulder till koncernföretag		47 942 688	104 736 672
Skatteskulder		7 028 496	0
Övriga skulder		3 223 918	6 040 127
Upplupna kostnader och förutbetalda intäkter		16 280 968	13 760 333
<b>Summa kortfristiga skulder</b>		<b>99 545 303</b>	<b>149 566 419</b>
<b>SUMMA EGET KAPITAL OCH SKULDER</b>		<b>275 693 548</b>	<b>285 127 184</b>




This file is sealed with a digital signature.  
The seal is a guarantee for the authenticity  
of the document.

Document ID  
25082F00AF724A286B6571E81323C2EE

## Kassaflöde

	Not	2023	2022
<b>LÖPANDE VERKSAMHETEN</b>			
Rörelseresultat		50 372 342	10 822 622
<b>Justeringar för poster som inte ingår i kassaflödet</b>			
Förändringar av avsättningar		500 000	-280 772
Orealiserade kursdifferenser		3 158 544	1 624 585
Avskrivningar och nedskrivningar	5, 6	35 933 542	21 791 089
<b>Summa ej kassaflödespåverkande poster</b>		<b>89 964 428</b>	<b>33 957 524</b>
Erhållen ränta		413 723	25 380
Betald ränta		-5 787 050	-1 421 211
Under året betalda skatter		-118 753	567 443
<b>Kassaflöde från den löpande verksamheten före förändring av rörelsekapital</b>		<b>-5 492 080</b>	<b>-828 388</b>
<b>Förändring av rörelsekapital</b>			
Förändring av varulager		6 813 691	-3 955 064
Förändring av rörelsefordringar		33 641 722	-36 301 377
Förändring av rörelseskulder		-4 454 075	-24 281 110
<b>Kassaflöde från den löpande verksamheten</b>		<b>120 473 686</b>	<b>-31 408 415</b>
<b>INVESTERINGSVERKSAMHETEN</b>			
Rörelseförvärv		0	0
Förvärv av immateriella tillgångar	5	-22 361 470	-24 002 383
Förvärv av materiella anläggningstillgångar	6	-45 677 171	-51 957 228
<b>Kassaflöde från investeringsverksamheten</b>		<b>-68 038 641</b>	<b>-75 959 611</b>
<b>FINANSIERINGSVERKSAMHETEN</b>			
Transaktioner med koncernföretag		-52 595 536	94 522 872
Amortering av lån		0	0
Förändring av checkräkningskredit		0	0
Upptagna lån		0	0
<b>Kassaflöde från finansieringsverksamheten</b>		<b>-52 595 536</b>	<b>94 522 872</b>
<b>Årets kassaflöde</b>		<b>-160 491</b>	<b>-12 845 154</b>
Likvida medel vid årets början		160 491	13 005 645
Kursdifferens i likvida medel		0	0
<b>Likvida medel vid årets slut</b>		<b>0</b>	<b>160 491</b>



## Noter

### Not 1. Redovisningsprinciper

#### Allmänna upplysningar

Företaget tillämpar årsredovisningslagen samt Bokföringsnämndens allmänna råd BFNAR 2012:1 Årsredovisning och koncernredovisning.

#### Fordringar, skulder och avsättningar

Fordringar har värderats till det lägsta av anskaffningsvärde och det belopp varmed de beräknas bli reglerade. Övriga tillgångar, skulder samt avsättningar har värderats till anskaffningsvärden om annat ej anges.

#### Anläggningstillgångar

Materiella och immateriella anläggningstillgångar redovisas till anskaffningsvärde minskat med ackumulerade avskrivningar och eventuella nedskrivningar.

Avskrivningsbart belopp utgörs av anskaffningsvärdet med avdrag för beräknat restvärde om detta bedöms vara väsentligt. Avskrivning sker linjärt över den förväntade nyttjandeperioden. Följande avskrivningstider tillämpas:

#### Immateriella anläggningstillgångar

Balanserade utgifter för utvecklingsarbete 3 - 8 år

#### Materiella anläggningstillgångar

Inventarier, verktyg och installationer 2 - 5 år

#### Finansiella anläggningstillgångar

Bolaget värderar de finansiella tillgångarna utifrån anskaffningsvärden.

#### Inkomstskatter

Redovisning i resultaträkningen görs av all skatt som beräknas belöpa på redovisat resultat. Dessa skatter har redovisats i posten Skatt på årets resultat.

#### Leasingavtal

Samtliga leasingavtal där företaget är leasetagare redovisas som operationell leasing (hyresavtal), oavsett om avtalen är finansiella eller operationella. Leasingavgiften redovisas som en kostnad linjärt över leasingperioden. Företagets uthyrning av utrustning klassificeras som operationell leasing. Leasingintäkterna redovisas linjärt under leasingperioden.

#### Aktier och andelar

Aktier och andelar i dotterföretag redovisas till anskaffningsvärde efter avdrag för eventuella nedskrivningar. I anskaffningsvärdet ingår köpeskillingen som erlagts för aktierna samt förvärvskostnader. Eventuella kapitaltillskott och koncernbidrag läggs till anskaffningsvärdet när de lämnas. Utdelning från dotterföretag redovisas som intäkt.

#### Obeskattade reserver


Obeskattade reserver redovisas med bruttobelopp i balansräkningen, inklusive den uppskjutna skatteskuld som är hänförlig till reserverna. Förändringar av obeskattade reserver redovisas som bokslutsdispositioner i resultaträkningen.

#### Varulager

Varulagret har värderats till det lägsta av anskaffningsvärdet enligt först-in-först-ut-principen FIFO och nettoförsäljningsvärdet på balansdagen. Med nettoförsäljningsvärde avses varornas beräknade försäljningspris minskat med försäljningskostnader. Den valda värderingsmetoden innebär att eventuell inkurans i varulagret har beaktats.

#### Intäktsredovisning

Intäkter från avtal med kunder Carelums intäkter består av produktförsäljning av främst larmenheter och försäljning av larmtjänster. Intäkter från produktförsäljning redovisas när kontrollen övergått till köparen, vilket normalt inträffar när produkterna levereras. Carelum har rabattavtal med flertalet kunder. Avtalade rabatter minskar försäljningsintäkten i den period försäljningen redovisas. Tjänsteförsäljningen erbjuds normalt som en pakettlösning över en avtalad tidsperiod inkluderande t.ex. larmenhet, larmmottagning och kommunikation mellan larmenhet och larmcentral. Företagets pakettlösningar innehåller flera prestationsåtaganden och transaktionspriset fördelas till varje separat prestationsåtagande baserat på deras fristående observerbara försäljningspriser. Intäkter avseende tjänster, såsom larmmottagning och kommunikation, redovisas i den period då tjänsterna utförs. Intäkter avseende uthyrning av larmenheter redovisas successivt under hyresperioden.



**Not 2. Uppskattningar och bedömningar**

Kritiska redovisningsfrågor och osäkerhet i uppskattningar. Vid upprättandet av Carelums redovisning har styrelsen och verkställande direktören, utöver gjorda uppskattningar, gjort ett antal bedömningar av kritiska redovisningsfrågor som har stor betydelse för redovisade belopp. Detta gäller följande områden:

- Kreditrisker i kundfordringar Vid värdering av kreditrisker i kundfordringar görs individuella bedömningar som baseras på historisk betalningsförmåga och information i övrigt.
- Värdering av lager Värderingen av lager baseras på en modell som grundar sig på lagrets omsättning. Utöver detta görs individuella bedömningar som baseras på historisk försäljningsstatistik och försäljningsprognoser jämfört med mängden produkter i lager och i produktion hos underleverantör.

**Not 3. Anställda och personalkostnader**

	2023	2022
<i>Löner, pensioner och sociala avgifter</i>		
Löner		
VD/Styrelseledamöter	-	-
Övriga anställda	40 295 424	44 395 681
Övriga sociala avgifter enligt lag och avtal		
VD/Styrelseledamöter	-	-
Övriga anställda	15 128 945	14 400 513
Pensionskostnader		
VD/Styrelseledamöter	-	-
Övriga anställda	5 434 251	5 776 490
<i>Medelantalet anställda</i>	<b>68</b>	<b>69</b>
Kvinnor	25	23
Män	43	46
<i>Könsfördelning bland ledande befattningshavare</i>	<b>2023-12-31</b>	<b>2022-12-31</b>
Andel kvinnor i styrelsen	50%	67%
Andel män i styrelsen	50%	33%

Uppgifterna avser förhållandet på respektive balansdag.


**Not 4. Ersättning till revisorerna**

På årsstämman 2023 valdes revisionsbolaget Öhrlings PricewaterhouseCoopers AB (PwC) till Carelums revisorer, med Johan Rönnbäck som huvudansvarig revisor.

	2023-12-31	2022-12-31
Arvode och kostnadsersättningar		
PwC - Revisionsuppdrag	219 750	157 174

**Not 5. Balanserade utgifter för utvecklingsarbete**

	2023-12-31	2022-12-31
Ingående anskaffningsvärden	128 132 187	104 129 804
Inkrämsförvärv	0	0
Årets anskaffningar	22 361 470	24 002 383
<b>Utgående ackumulerade anskaffningsvärden</b>	<b>150 493 657</b>	<b>128 132 187</b>
Ingående avskrivningar	-44 683 072	-36 919 837
Nedskrivning	-4 000 000	0
Inkrämsförvärv	0	0
Årets avskrivningar	-9 056 749	-7 763 235
<b>Utgående ackumulerade avskrivningar</b>	<b>-57 739 821</b>	<b>-44 683 072</b>
<b>Utgående redovisat värde</b>	<b>92 753 836</b>	<b>83 449 115</b>



Carelum Sweden AB  
556569-9740

**Not 6. Inventarier, verktyg och uthyrd utrustning**

	2023-12-31	2022-12-31
Ingående anskaffningsvärden	112 896 522	60 939 294
Inkrämsförvärv	0	0
Årets anskaffningar	45 734 608	51 957 228
Försäljningar/utrangeringar	-58 411	0
<b>Utgående ackumulerade anskaffningsvärden</b>	<b>158 572 719</b>	<b>112 896 522</b>
Ingående avskrivningar	-47 350 955	-33 323 101
Inkrämsförvärv	0	0
Försäljningar/utrangeringar	973	0
Årets avskrivningar	-22 876 793	-14 027 854
<b>Utgående ackumulerade avskrivningar</b>	<b>-70 226 775</b>	<b>-47 350 955</b>
<b>Utgående redovisat värde</b>	<b>88 345 944</b>	<b>65 545 567</b>

**Not 7. Andelar i koncernföretag**

	2023-12-31	2022-12-31
Ingående anskaffningsvärden	50 000	50 000
Årets anskaffningar	0	0
<b>Utgående ackumulerade anskaffningsvärden</b>	<b>50 000</b>	<b>50 000</b>
<b>Utgående redovisat värde</b>	<b>50 000</b>	<b>50 000</b>

**Not 8. Specifikation av andelar i koncernföretag**

Namn	Kapital-	Rösträtts-	Antal	Bokfört
Carelum Services AB	100%	100%	500	50 000
<b>Summa</b>				<b>50 000</b>

	Org.nr.	Säte
Carelum Services AB	559304-5957	Malmö

**Not 9. Ställda säkerheter och eventalförpliktelser**

	2023-12-31	2022-12-31
Ställda säkerheter		
Aktier i dotterbolag	50 000	50 000
Eventalförpliktelser	Inga	Inga

**Not 10. Långfristiga skulder**

	2023-12-31	2022-12-31
Förfaller mellan 1 och 5 år efter balansdagen		
Skulder till koncernföretag	23 089 931	23 089 931
	23 089 931	23 089 931


**Not 11. Inköp och försäljning mellan koncernföretag**

Av bolagets intäkter hänför sig 114,0 Mkr (72,1) till koncernbolag. Inköp från koncernbolag uppgick till 59,5 (60,6).

**Not 12. Förslag till vinstdisposition**

Styrelsen beslutade att inte föreslå någon utdelning för 2023.

Balanserat resultat	16 975 156
Årets resultat	32 487 480
	<b>49 462 636</b>



Carelum Sweden AB  
556569-9740

**Not 13. Väsentliga händelser efter räkenskapsåret**  
Det har inte skett några väsentliga händelser efter räkenskapsåret.

Arsredovisningen har undertecknats den dag som framgår av den elektroniska signaturen.

Christian Walén  
Verställande Direktör

María Khorsand  
Styrelseordförande

Kai Tavakka  
Styrelseledamot


Sara Lindell  
Styrelseledamot

Nils Normell  
Styrelseledamot

Vår revisionsberättelse har lämnats den dag som framgår av den elektroniska signaturen.

Öhrlings PricewaterhouseCoopers AB

Johan Rönnbäck  
Auktoriserad Revisor




This file is sealed with a digital signature.  
The seal is a guarantee for the authenticity  
of the document.

Document ID:  
25082F00AF724A28BB6571E81323C2EE

# List of Signatures Page 1/1

2023-01-01 - 2023-12-31 Careium Sweden AB\_240626.pdf

Name	Method	Signed at
Per Christian Felix Walén	BANKID	2024-06-27 15:25 GMT+02
KAI ERIK TAVAKKA	FTN (Ålandsbanken)	2024-06-27 12:58 GMT+02
NILS NORMELL	BANKID	2024-06-27 11:11 GMT+02
SARA LINDELL	BANKID	2024-06-27 10:04 GMT+02
MARIA KHORSAND	BANKID	2024-06-27 10:01 GMT+02
Johan Fredrik Rönnbäck	BANKID	2024-06-27 15:54 GMT+02



This file is sealed with a digital signature. The seal is a guarantee for the authenticity of the document.

External reference: 25D82F00AF724A28BB6571E81323C2EE

Careium Sweden AB

556569-9740

Undertecknad verkställande direktör i Careium Sweden AB intygar att resultaträkningen och balansräkningen i årsredovisningen har fastställts på årsstämman den 28 juni 2024. Årsstämman beslutade att godkänna styrelsens förslag till hur vinsten ska disponeras.

Jag intygar också att innehållet i årsredovisningen och revisionsberättelsen och övriga bifogade handlingar stämmer överens med originalen.

Malmö den 28 juni 2024



Christian Walén

Verkställande direktör

2024071017148

# Revisionsberättelse

Till bolagsstämman i Careium Sweden AB, org.nr 556569-9740

## Rapport om årsredovisningen

### Uttalanden

Vi har utfört en revision av årsredovisningen för Careium Sweden AB för år 2023.

Enligt vår uppfattning har årsredovisningen upprättats i enlighet med årsredovisningslagen och ger en i alla väsentliga avseenden rättvisande bild av Careium Sweden ABs finansiella ställning per den 31 december 2023 och av dess finansiella resultat och kassaflöde för året enligt årsredovisningslagen. Förvaltningsberättelsen är förenlig med årsredovisningens övriga delar.

Vi tillstyrker därför att bolagsstämman fastställer resultaträkningen och balansräkningen för Careium Sweden AB.

### Grund för uttalanden

Vi har utfört revisionen enligt International Standards on Auditing (ISA) och god revisionssed i Sverige. Vårt ansvar enligt dessa standarder beskrivs närmare i avsnittet Revisorns ansvar. Vi är oberoende i förhållande till Careium Sweden AB enligt god revisorssed i Sverige och har i övrigt fullgjort vårt yrkesetiska ansvar enligt dessa krav.

Vi anser att de revisionsbevis vi har inhämtat är tillräckliga och ändamålsenliga som grund för våra uttalanden.

### Styrelsens och verkställande direktörens ansvar

Det är styrelsen och verkställande direktören som har ansvaret för att årsredovisningen upprättas och att den ger en rättvisande bild enligt årsredovisningslagen. Styrelsen och verkställande direktören ansvarar även för den interna kontroll som de bedömer är nödvändig för att upprätta en årsredovisning som inte innehåller några väsentliga felaktigheter, vare sig dessa beror på oegentligheter eller misstag.

Vid upprättandet av årsredovisningen ansvarar styrelsen och verkställande direktören för bedömningen av bolagets förmåga att fortsätta verksamheten. De upplyser, när så är tillämpligt, om förhållanden som kan påverka förmågan att fortsätta verksamheten och att använda antagandet om fortsatt drift. Antagandet om fortsatt drift tillämpas dock inte om styrelsen och verkställande direktören avser att likvidera bolaget, upphöra med verksamheten eller inte har något realistiskt alternativ till att göra något av detta.

### Revisorns ansvar

Våra mål är att uppnå en rimlig grad av säkerhet om huruvida årsredovisningen som helhet inte innehåller några väsentliga felaktigheter, vare sig dessa beror på oegentligheter eller misstag, och att lämna en revisionsberättelse som innehåller våra uttalanden. Rimlig säkerhet är en hög grad av säkerhet, men är ingen garanti för att en revision som utförs enligt ISA och god revisionssed i Sverige alltid kommer att upptäcka en väsentlig felaktighet om en sådan finns. Felaktigheter kan uppstå på grund av oegentligheter eller misstag och anses vara väsentliga om de enskilt eller tillsammans rimligen kan förväntas påverka de ekonomiska beslut som användare fattar med grund i årsredovisningen.

En ytterligare beskrivning av vårt ansvar för revisionen av årsredovisningen finns på Revisorsinspektionens webbplats: [www.revisorsinspektionen.se/revisornsansvar](http://www.revisorsinspektionen.se/revisornsansvar). Denna beskrivning är en del av revisionsberättelsen.

## Rapport om andra krav enligt lagar och andra författningar

### Uttalanden

Utöver vår revision av årsredovisningen har vi även utfört en revision av styrelsens och verkställande direktörens förvaltning för Careium Sweden AB för år 2023 samt av förslaget till dispositioner beträffande bolagets vinst eller förlust.

Vi tillstyrker att bolagsstämman disponerar vinsten enligt förslaget i förvaltningsberättelsen och beviljar styrelsens ledamöter och verkställande direktören ansvarsfrihet för räkenskapsåret.

## Grund för uttalanden

Vi har utfört revisionen enligt god revisionssed i Sverige. Vårt ansvar enligt denna beskrivs närmare i avsnittet **Revisorns ansvar**. Vi är oberoende i förhållande till Carelum Sweden AB enligt god revisorssed i Sverige och har i övrigt fullgjort vårt yrkesetiska ansvar enligt dessa krav.

Vi anser att de revisionsbevis vi har inhämtat är tillräckliga och ändamålsenliga som grund för våra uttalanden.

## Styrelsens och verkställande direktörens ansvar

Det är styrelsen som har ansvaret för förslaget till dispositioner beträffande bolagets vinst eller förlust. Vid förslag till utdelning innefattar detta bland annat en bedömning av om utdelningen är försvarlig med hänsyn till de krav som bolagets verksamhetsart, omfattning och risker ställer på storleken av bolagets egna kapital, konsolideringsbehov, likviditet och ställning i övrigt.

Styrelsen ansvarar för bolagets organisation och förvaltningen av bolagets angelägenheter. Detta innefattar bland annat att fortlöpande bedöma bolagets ekonomiska situation, och att tillse att bolagets organisation är utformad så att bokföringen, medelsförvaltningen och bolagets ekonomiska angelägenheter i övrigt kontrolleras på ett betryggande sätt. Den verkställande direktören ska sköta den löpande förvaltningen enligt styrelsens riktlinjer och anvisningar och bland annat vidta de åtgärder som är nödvändiga för att bolagets bokföring ska fullgöras i överensstämmelse med lag och för att medelsförvaltningen ska skötas på ett betryggande sätt.

## Revisorns ansvar

Vårt mål beträffande revisionen av förvaltningen, och därmed vårt uttalande om ansvarsfrihet, är att inhämta revisionsbevis för att med en rimlig grad av säkerhet kunna bedöma om någon styrelseledamot eller verkställande direktören i något väsentligt avseende:

- företagit någon åtgärd eller gjort sig skyldig till någon försummelse som kan föranleda ersättningsskyldighet mot bolaget, eller
- på något annat sätt handlat i strid med aktiebolagslagen, årsredovisningslagen eller bolagsordningen.

Vårt mål beträffande revisionen av förslaget till dispositioner av bolagets vinst eller förlust, och därmed vårt uttalande om detta, är att med rimlig grad av säkerhet bedöma om förslaget är förenligt med aktiebolagslagen.

Rimlig säkerhet är en hög grad av säkerhet, men ingen garanti för att en revision som utförs enligt god revisionssed i Sverige alltid kommer att upptäcka åtgärder eller försummelser som kan föranleda ersättningsskyldighet mot bolaget, eller att ett förslag till dispositioner av bolagets vinst eller förlust inte är förenligt med aktiebolagslagen.

En ytterligare beskrivning av vårt ansvar för revisionen av förvaltningen finns på Revisorsinspektionens webbplats: [www.revisorsinspektionen.se/revisornsansvar](http://www.revisorsinspektionen.se/revisornsansvar). Denna beskrivning är en del av revisionsberättelsen.

Malmö den dag som framgår av min elektroniska signatur

Öhrlings PricewaterhouseCoopers AB

Johan Rönnbäck  
Auktoriserad revisor

## Deltagare

ÖHRLINGS PRICEWATERHOUSECOOPERS AB Sverige

*Signerat med Svenskt BankID*

---

Namn returnerat från Svenskt BankID: Johan Fredrik Rönnbäck

Johan Rönnbäck  
Auktoriserad revisor

*2024-06-27 13:47:08 UTC*

---

Datum

Leveranskanal: E-post

2024071017152