

Årsredovisning
för
GraftCraft i Göteborg AB
556725-1268

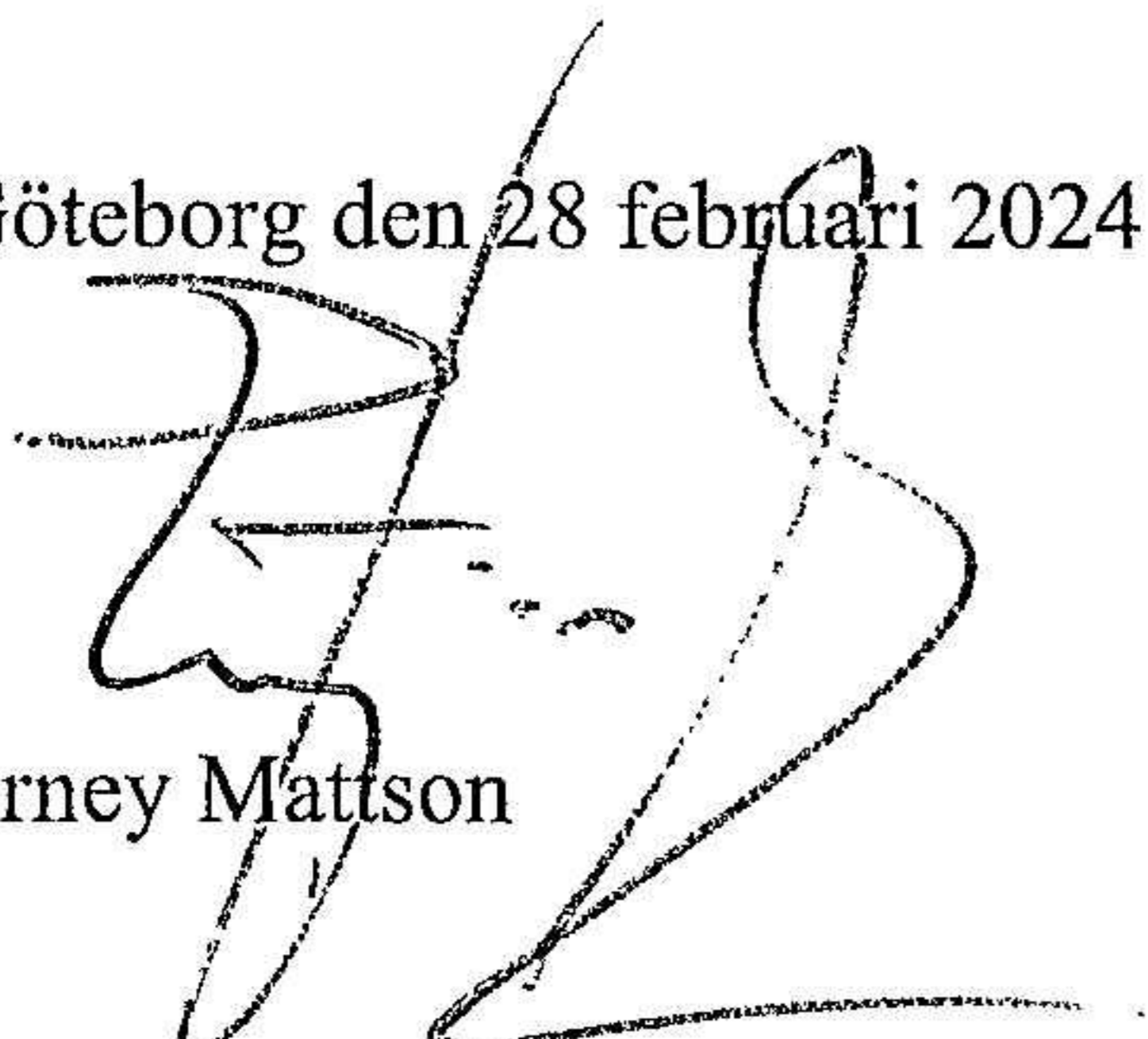
Räkenskapsåret
2022-09-01 - 2023-08-31

Fastställelseintyg

Undertecknad styrelseledamot i GraftCraft i Göteborg AB intygar, dels att denna kopia av årsredovisningen stämmer överens med originalet, dels att resultaträkningen och balansräkningen i årsredovisningen har fastställts på årsstämman den 28 februari 2024. Årsstämman beslutade att godkänna styrelsens förslag till resultatdisposition.

Göteborg den 28 februari 2024

Erney Mattson



Årsredovisning
för
GraftCraft i Göteborg AB

556725-1268

Räkenskapsåret

2022-09-01 - 2023-08-31

Styrelsen och verkställande direktören för GraftCraft i Göteborg AB avger följande årsredovisning för räkenskapsåret 2022-09-01 - 2023-08-31.

Årsredovisningen är upprättad i svenska kronor, SEK. Om inte annat särskilt anges, redovisas alla belopp i hela kronor (kr). Uppgifter inom parentes avser föregående år.

Förvaltningsberättelse

Verksamheten

Allmänt om verksamheten

Företaget bedriver forskning och produktutveckling av olika stent. Stort intresse har visats för bolagets produkter, utvecklingsplanen pågår.

Företaget har sitt säte i Göteborg.

Flerårsöversikt (Tkr)	2022/23	2021/22	2020/21	2019/20	2018/19
Nettoomsättning	0	0	0	0	0
Resultat efter finansiella poster	-89	-100	-57	-62	0
Soliditet (%)	27,0	39,8	54,2	63,8	70,3

Förändringar i eget kapital

	Aktie- kapital	Fri överkurs- fond	Balanserat resultat	Årets resultat	Totalt
Belopp vid årets ingång	101 000	999 000	-719 403	-99 616	280 981
Disposition enligt beslut av årsstämman:					
Balanseras i ny räkning			-99 616	99 616	0
Årets resultat				-88 680	-88 680
Belopp vid årets utgång	101 000	999 000	-819 019	-88 680	192 301

Resultatdisposition

Styrelsen föreslår att till förfogande stående vinstmedel (kronor):

fri överkursfond	999 000
ansamlad förlust	-819 019
årets förlust	-88 680
	91 301
disponeras så att	
i ny räkning överföres	91 301
	91 301

Företagets resultat och ställning i övrigt framgår av efterföljande resultat- och balansräkning med noter.

Resultaträkning

Not

2022-09-01
-2023-08-31

2021-09-01
-2022-08-31

Summa rörelseintäkter, lagerförändringar m.m.

0

0

Rörelsekostnader

Handelsvaror

0

-77 319

Övriga externa kostnader

-88 699

-22 287

Summa rörelsekostnader

-88 699

-99 606

Rörelseresultat

-88 699

-99 606

Finansiella poster

Övriga ränteintäkter och liknande resultatposter

19

0

Räntekostnader och liknande resultatposter

0

-10

Summa finansiella poster

19

-10

Resultat efter finansiella poster

-88 680

-99 616

Resultat före skatt

-88 680

-99 616

Årets resultat

-88 680

-99 616

Balansräkning

Not

2023-08-31

2022-08-31

TILLGÅNGAR

Anläggningstillgångar

Immateriella anläggningstillgångar

Koncessioner, patent, licenser, varumärken samt liknande rättigheter

3

222 352

222 352

Summa immateriella anläggningstillgångar

222 352

222 352

Finansiella anläggningstillgångar

Andelar i koncernföretag

4

107 500

107 500

Summa finansiella anläggningstillgångar

107 500

107 500

Summa anläggningstillgångar

329 852

329 852

Omsättningstillgångar

Kortfristiga fordringar

Fordringar hos koncernföretag

335 906

335 906

Övriga fordringar

10 419

7 506

Summa kortfristiga fordringar

346 325

343 412

Kassa och bank

Kassa och bank

35 462

32 857

Summa kassa och bank

35 462

32 857

Summa omsättningstillgångar

381 787

376 269

SUMMA TILLGÅNGAR

711 639

706 121

Balansräkning

Not

2023-08-31

2022-08-31

EGET KAPITAL OCH SKULDER

Eget kapital

Bundet eget kapital

Aktiekapital

101 000

101 000

Summa bundet eget kapital

101 000

101 000

Fritt eget kapital

Fri överkursfond

999 000

999 000

Balanserat resultat

-819 019

-719 403

Årets resultat

-88 680

-99 616

Summa fritt eget kapital

91 301

179 981

Summa eget kapital

192 301

280 981

Kortfristiga skulder

Övriga skulder

509 338

415 140

Upplupna kostnader och förutbetalda intäkter

10 000

10 000

Summa kortfristiga skulder

519 338

425 140

SUMMA EGET KAPITAL OCH SKULDER

711 639

706 121

Noter

Not 1 Redovisningsprinciper

Allmänna upplysningar

Årsredovisningen är upprättad i enlighet med årsredovisningslagen och Bokföringsnämndens allmänna råd (BFNAR 2016:10) om årsredovisning i mindre företag.

Nyckeltalsdefinitioner

Nettoomsättning

Rörelsens huvudintäkter, fakturerade kostnader, sidointäkter samt intäktskorrigeringar.

Resultat efter finansiella poster

Resultat efter finansiella intäkter och kostnader men före bokslutsdispositioner och skatter.

Soliditet (%)

Justerat eget kapital (eget kapital och obeskattade reserver med avdrag för uppskjuten skatt) i procent av balansomslutning.

Not 2 Medelantalet anställda

	2023-08-31	2022-08-31
Medelantalet anställda	0	0

Not 3 Koncessioner, patent, licenser, varumärken samt liknande rättigheter

	2023-08-31	2022-08-31
Ingående anskaffningsvärden	222 352	222 352
Utgående ackumulerade anskaffningsvärden	222 352	222 352
Utgående redovisat värde	222 352	222 352

Not 4 Andelar i koncernföretag

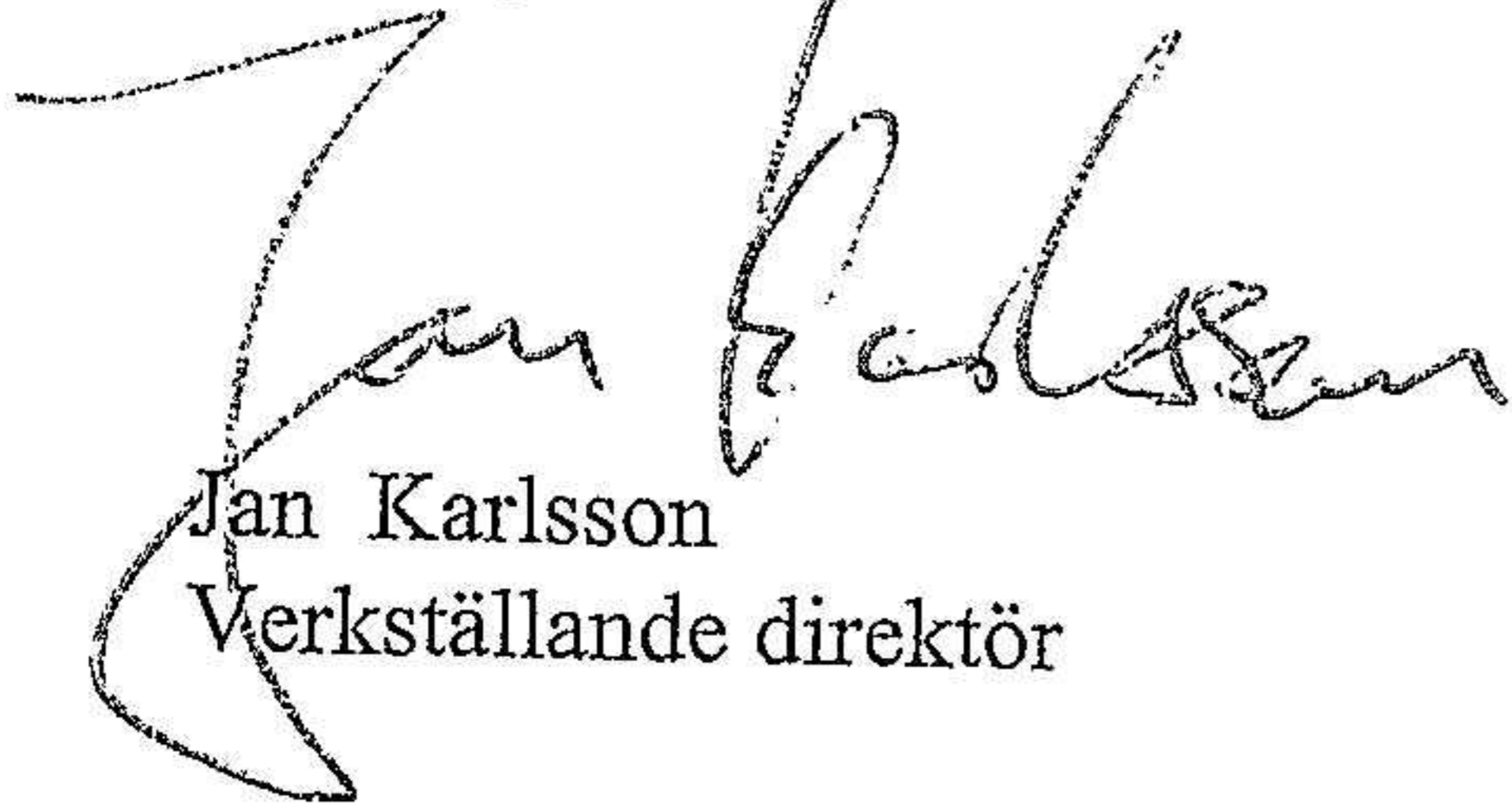
	2023-08-31	2022-08-31
Ingående anskaffningsvärden	107 500	107 500
Utgående ackumulerade anskaffningsvärden	107 500	107 500
Utgående redovisat värde	107 500	107 500

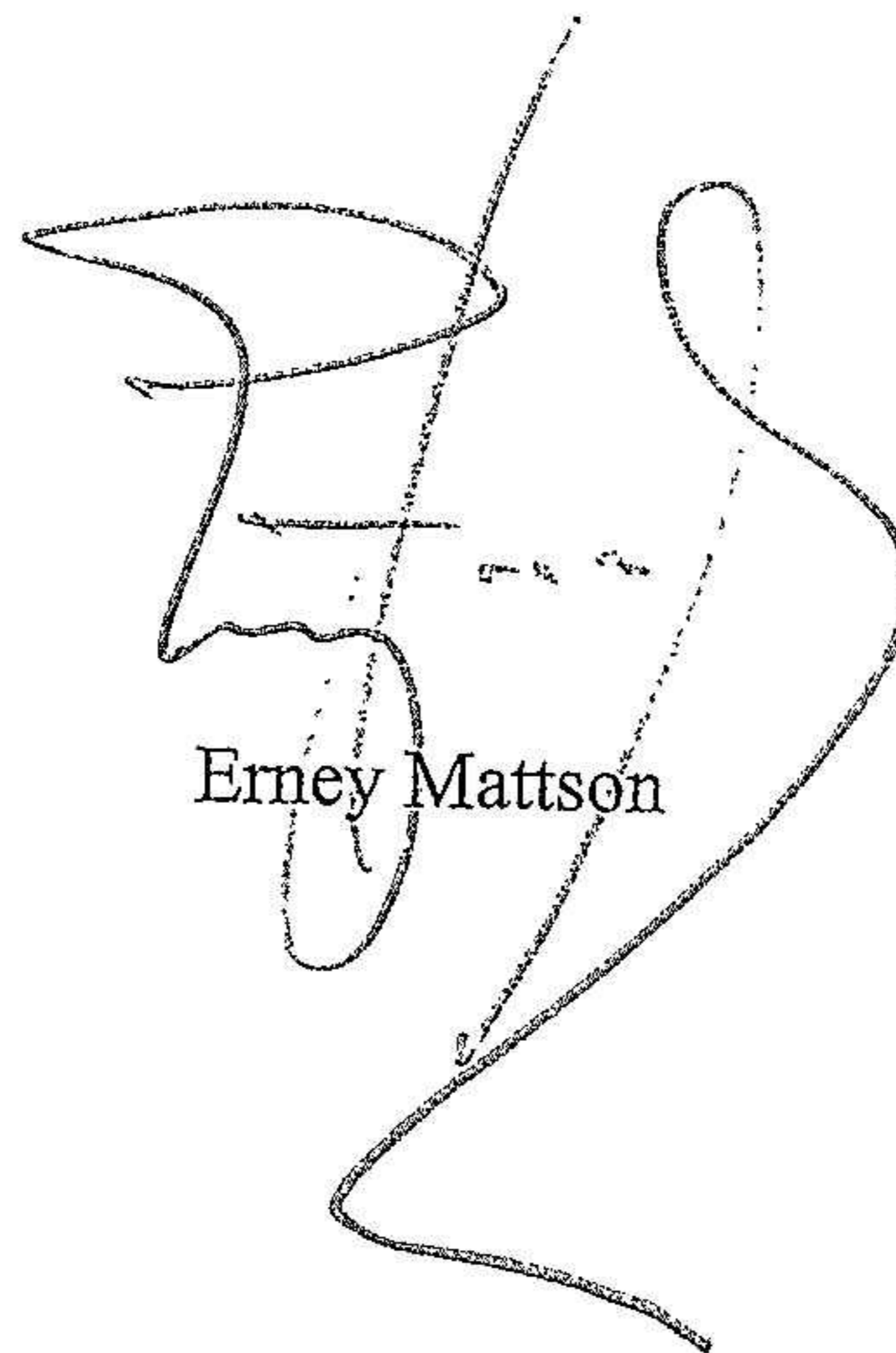
GraftCraft i Göteborg AB äger 100 % av aktierna i y-Graft AB, 556769-3196, med säte i Göteborg.

Not 5 Ställda säkerheter

	2023-08-31	2022-08-31
Avtal Sahlgrenska Science Park	250 000	250 000
	250 000	250 000

Göteborg den 28 februari 2024


Jan Karlsson
Verkställande direktör


Erney Mattson

2024040202778