

Årsredovisning för  
**Bra Mat i Dalarna AB**

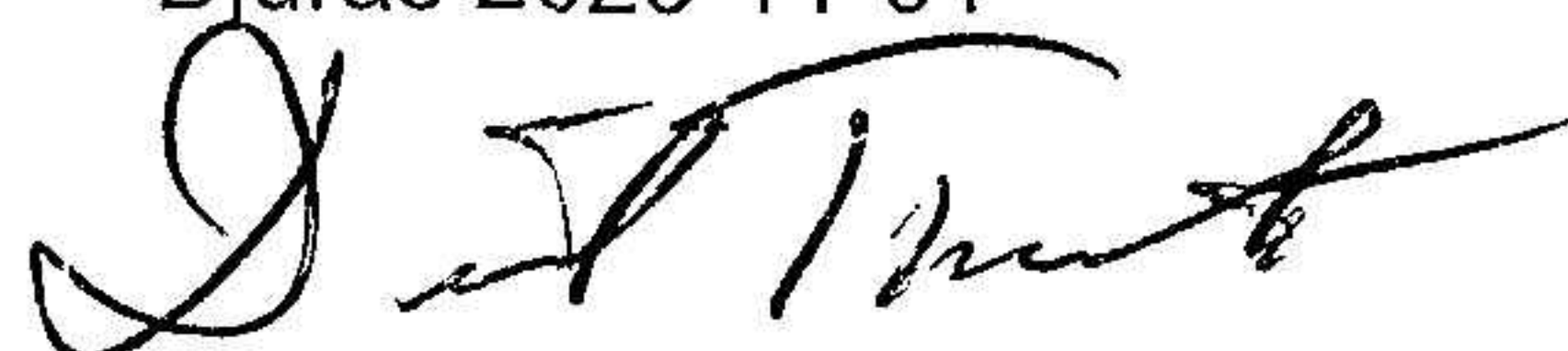
559104-1735

Räkenskapsåret  
**2022-09-01 - 2023-08-31**

**Fastställelseintyg**

Undertecknad styrelseledamot i Bra Mat i Dalarna AB intygar härmed dels att denna kopia av årsredovisningen överensstämmer med originalet, dels att resultat- och balansräkningen fastställts på årsstämma 2023-11-01. Stämman beslöt också att godkänna styrelsens förslag till resultatdisposition.

Djurås 2023-11-01



Daniel Thunstedt

**Innehållsförteckning:****Sida**

|                        |     |
|------------------------|-----|
| Förvaltningsberättelse | 1-2 |
| Resultaträkning        | 3   |
| Balansräkning          | 4-5 |
| Noter                  | 6-9 |
| Underskrifter          | 9   |

## Förvaltningsberättelse

Styrelsen för Bra Mat i Dalarna AB, 559104-1735, med säte i Gagnef kommun, får härmed avge årsredovisning för verksamhetsåret 2022-09-01-2023-08-31.

### Allmänt om verksamheten

Bolagets verksamhet utgöres av handel med dagligvaror. Bolaget driver verksamheten i "ICA Supermarket Djurås" i Djurås. Årsredovisningen är upprättad i SEK.

### Väsentliga händelser under räkenskapsåret

Under 2022 och 2023 har flera omvärldsfaktorer påverkat bolagets verksamhet, främst i form av stigande energipriser, prisinflation och förändrade kundbeteenden. I vilken omfattning det påverkar bolaget bedöms löpande för att beakta lämpliga åtgärder i bolagets verksamhet. Fokus är att genomföra och fortsätta utveckla åtgärder för att driva försäljningstillväxt i volym, möta konsekvenserna av oron i omvärlden och öka fokus på effektivitet i hela värdekedjan.

### Ägarförhållanden

Bolaget ägs 2023-08-31 till 99,9% av Daniel Thunstedt.

### Framtida utveckling

Bolaget förväntas ha positiv utveckling kommande år då styrelsen vidtagit åtgärder för att öka intäkter och minska kostnader.

### Flerårsöversikt

|                      | 2022/2023  | 2021/2022  | 2020/2021  | Belopp i kr<br>2019/2020 |
|----------------------|------------|------------|------------|--------------------------|
| Nettoomsättning i kr | 52 465 108 | 48 590 434 | 46 100 364 | 42 517 597               |
| Rörelsemarginal i %  | 1          | 1          | 2          | 3                        |
| Soliditet i %        | 14         | 12         | 18         | 21                       |
| Antal anställda      | 11         | 11         | 11         | 11                       |

### Eget kapital

|                                       | Aktiekapital   | Reservfond | Fritt eget kapital | Summa          |
|---------------------------------------|----------------|------------|--------------------|----------------|
| Belopp vid årets ingång               | 100 000        |            | 371 861            | 471 861        |
| Utdelning enligt beslut av årsstämman |                |            | -300 000           | -300 000       |
| Årets resultat                        |                |            | 414 521            | 414 521        |
| <b>Belopp vid årets utgång</b>        | <b>100 000</b> |            | <b>486 382</b>     | <b>586 382</b> |

af

## Förslag till vinstdisposition

Till årsstämmans förfogande står följande vinstmedel

|                        | <i>Belopp i kr</i> |
|------------------------|--------------------|
| Balanserade vinstmedel | 71 861             |
| Årets resultat         | 414 520            |
|                        | <hr/> 486 381      |

Styrelsen föreslår att vinstmedlen behandlas så att

|                          |                         |
|--------------------------|-------------------------|
| till aktieägarna utdelas | 400 000                 |
| i ny räkning överföres   | 86 381                  |
|                          | <hr/> 486 381 <i>GH</i> |

2023110203877


## Resultaträkning

| <i>Belopp i kr</i>                         | <i>Not</i> | <i>2022-09-01-<br/>2023-08-31</i> | <i>2021-09-01-<br/>2022-08-31</i> |
|--|------------|-----------------------------------|-----------------------------------|
| Nettoomsättning                            |            | 52 465 108                        | 48 590 434                        |
| Kostnad för sålda varor                    |            | <u>-44 539 316</u>                | <u>-40 858 485</u>                |
| <b>Bruttoresultat</b>                      |            | 7 925 792                         | 7 731 949                         |
| Försäljningskostnader                      |            | -5 285 378                        | -4 920 125                        |
| Administrationskostnader                   |            | -2 850 143                        | -2 871 862                        |
| Övriga rörelseintäkter                     |            | <u>862 655</u>                    | <u>562 231</u>                    |
| <b>Rörelseresultat</b>                     | 1,2,3      | 652 926                           | 502 193                           |
| <b>Resultat från finansiella poster</b>    |            |                                   |                                   |
| Ränteintäkter och liknande resultatposter  | 4          | 1 128                             | 0                                 |
| Räntekostnader och liknande resultatposter | 4          | <u>-113 369</u>                   | <u>-59 497</u>                    |
| <b>Resultat efter finansiella poster</b>   |            | 540 685                           | 442 696                           |
| <b>Resultat före skatt</b>                 |            | 540 685                           | 442 696                           |
| Skatt på årets resultat                    | 5          | <u>-126 164</u>                   | <u>-121 282</u>                   |
| <b>Årets resultat</b>                      |            | 414 521                           | 321 414                           |

2023-10-20 13:38:78

af

## Balansräkning

| <i>Belopp i kr</i>                           | <i>Not</i> | <i>2023-08-31</i> | <i>2022-08-31</i>  |
|--|------------|-------------------|--|
| <b>TILLGÅNGAR</b>                            |            |                   |  |
| <b>Anläggningstillgångar</b>                 |            |                   |  |
| <b>Materiella anläggningstillgångar</b>      |            |                   |  |
| Inventarier, verktyg och installationer      | 6          | 2 010 384         | 2 394 295  |
|  |            | <u>2 010 384</u>  | <u>2 394 295</u>   |
| <b>Finansiella anläggningstillgångar</b>     |            |                   |  |
| Andra långfristiga värdepappersinnehav       |            | 5 000             | 5 000  |
| Andra långfristiga fordringar                | 7          | 24 100            | 43 791   |
|  |            | <u>29 100</u>     | <u>48 791</u>  |
| <b>Summa anläggningstillgångar</b>           |            | <u>2 039 484</u>  | <u>2 443 086</u>   |
| <b>Omsättningstillgångar</b>                 |            |                   |  |
| <b>Varulager mm</b>                          |            |                   |  |
| Färdiga varor och handelsvaror               |            | 2 471 440         | 2 152 697  |
|  |            | <u>2 471 440</u>  | <u>2 152 697</u>   |
| <b>Kortfristiga fordringar</b>               |            |                   |  |
| Kundfordringar                               |            | 22 449            | 64 018   |
| Aktuell skattefordran                        |            | 150 794           | 0  |
| Övriga fordringar                            |            | 271 481           | 125 822  |
| Förutbetalda kostnader och upplupna intäkter |            | 188 426           | 190 707  |
|  |            | <u>633 150</u>    | <u>380 547</u>   |
| <b>Kassa och bank</b>                        |            | 292 184           | 604 920  |
| <b>Summa omsättningstillgångar</b>           |            | <u>3 396 774</u>  | <u>3 138 164</u>   |
| <b>SUMMA TILLGÅNGAR</b>                      |            | <u>5 436 258</u>  | <u>5 581 250</u>  |

## Balansräkning

| <i>Belopp i kr</i>                           | <i>Not</i> | <i>2023-08-31</i> | <i>2022-08-31</i> |
|--|------------|-------------------|-------------------|
| <b>EGET KAPITAL OCH SKULDER</b>              |            |                   |                   |
| <b><i>Eget kapital</i></b>                   |            |                   |                   |
| <b><i>Bundet eget kapital</i></b>            |            |                   |                   |
| Aktiekapital                                 |            | 100 000           | 100 000           |
|  |            | <u>100 000</u>    | <u>100 000</u>    |
| <b><i>Fritt eget kapital</i></b>             |            |                   |                   |
| Balanserad vinst eller förlust               |            | 71 861            | 50 446            |
| Årets resultat                               |            | 414 521           | 321 414           |
|  |            | <u>486 382</u>    | <u>371 860</u>    |
| <b>Summa eget kapital</b>                    |            | <u>586 382</u>    | <u>471 860</u>    |
| <b><i>Obeskattade reserver</i></b>           |            |                   |                   |
| Ackumulerade överavskrivningar               |            | 250 000           | 250 000           |
|  |            | <u>250 000</u>    | <u>250 000</u>    |
| <b><i>Långfristiga skulder</i></b>           |            |                   |                   |
| Övriga skulder till kreditinstitut           | 8          | 600 000           | 960 000           |
|  |            | <u>600 000</u>    | <u>960 000</u>    |
| <b><i>Kortfristiga skulder</i></b>           |            |                   |                   |
| Skulder till kreditinstitut                  |            | 360 000           | 360 000           |
| Leverantörsskulder                           |            | 2 009 257         | 1 789 464         |
| Skatteskulder                                |            | 0                 | 40 137            |
| Övriga kortfristiga skulder                  |            | 541 749           | 524 901           |
| Upplupna kostnader och förutbetalda intäkter |            | 1 088 870         | 1 184 888         |
|  |            | <u>3 999 876</u>  | <u>3 899 390</u>  |
| <b>SUMMA EGET KAPITAL OCH SKULDER</b>        |            | <u>5 436 258</u>  | <u>5 581 250</u>  |

2023110203880

*GH*

## Noter

### Not 1 Redovisningsprinciper

Belopp i kr om inget annat anges

#### **Allmänna redovisningsprinciper**

Årsredovisningen har upprättats enligt årsredovisningslagen (1995: 1554) och BFNAR 2012:1 Årsredovisning och koncernredovisning (K3).

Om inget annat anges värderas kortfristiga fordringar till det lägsta av dess anskaffningsvärde och det belopp varmed de beräknas bli reglerade. Långfristiga fordringar och långfristiga skulder värderas efter det första värderingstillfället till upplupet anskaffningsvärde. Övriga skulder och avsättningar värderas till de belopp varmed de beräknas bli reglerade. Övriga tillgångar redovisas till anskaffningsvärde om inget annat anges.

#### **Värderingsprinciper m m**

Tillgångar, avsättningar och skulder har värderats utifrån anskaffningsvärden om inget annat anges nedan.

#### **Anläggningstillgångar**

Materiella och immateriella anläggningstillgångar redovisas till anskaffningsvärde minskat med ackumulerade avskrivningar och eventuella nedskrivningar. Materiella anläggningstillgångar har ej delats upp på komponenter då inga betydande komponenter med väsentligt olika nyttjandeperiod har identifierats.

Avskrivning sker linjärt över den förväntade nyttjandeperioden med hänsyn till väsentligt restvärde. Följande avskrivningsperioder tillämpas:

| <i>Materiella anläggningstillgångar</i> | <i>År</i> |
|---|-----------|
| Inventarier, verktyg och installationer | 7         |
| Datainventarier                         | 3         |

#### **Varulager**

Varulagret har värderats till det lägsta av 97 % av anskaffningsvärdet och försäljningsvärdet. Den valda värderingsmetoden innebär att inkurans i varulagret har beaktats.

#### **Leasing**

Samtliga leasingavtal redovisas som operationella leasingavtal. Det innebär att leasingavgiften kostnadsförs i resultaträkningen linjärt över leasingperioden

#### **Intäktsredovisning**

Inkomsten redovisas till verkligt värde av vad företaget fått eller kommer att få. Det innebär att företaget redovisar inkomsten till nominellt värde. Avdrag görs för lämnade rabatter. Vid försäljning av varor redovisas normalt inkomsten som intäkt när de väsentliga förmåner och risker som är förknippade med ägandet av varan har överförts från företaget till köparen.

Ersättning i form av ränta eller utdelning redovisas som intäkt när det är sannolikt att företaget kommer att få de ekonomiska fördelar som är förknippade med transaktionen och när inkomsten kan beräknas på ett tillförlitligt sätt.

### Resultaträkning

Bolaget tillämpar funktionsindelad resultaträkning. Till kostnad för sålda varor hänförs kostnader för varubeställning, varumottagning, lagerhållning samt varuvård. Till försäljningskostnader hänförs kostnader för manuell försäljning, kassa och övriga försäljningskostnader. Till administrationskostnader hänförs kostnader för kontor och administration.

### Nyckeltalsdefinitioner

#### Nettoomsättning

Rörelsens huvudintäkter, fakturerade kostnader, sidointäkter samt intäktskorrigeringar.

#### Rörelsemarginal (%)

Rörelseresultat i procent av nettoomsättningen.

#### Soliditet (%)

Justerat eget kapital (eget kapital och obeskattade reserver med avdrag för uppskjuten skatt) i procent av balansomslutningen

### Ersättning till anställda efter avslutad anställning

I företaget finns endast avgiftsbestämda pensionsplaner. Som avgiftsbestämda planer klassificeras planer där fastställda avgifter betalas och det inte finns förpliktelser att betala något ytterligare utöver dessa avgifter. Utgifter för avgiftsbestämda planer redovisas som en kostnad under den period de anställda utför de tjänster som ligger till grund för förpliktelsen.

## Not 2 Operationella leasingavtal

Årets bokförda kostnader för leasing uppgår till 220 390 kr.  
Föregående års leasingkostnader uppgick till 361 885 kr.

Hysesavtal ingår ej i leasingavtal.

## Not 3 Uppgifter om personal

### Medelantalet anställda

|               | 2022/2023 | 2021/2022 |
|---------------|-----------|-----------|
| Kvinnor       | 7         | 7         |
| Män           | 4         | 4         |
| <b>Totalt</b> | <b>11</b> | <b>11</b> |

## Not 4 Finansiella poster

|  | 2022/2023       | 2021/2022      |
|--|-----------------|----------------|
| Ränteintäkter och liknande resultatposter  | 1 128           | 0              |
| Räntekostnader och liknande resultatposter | -113 369        | -59 497        |
|  | <b>-112 241</b> | <b>-59 497</b> |

### Not 5 Skatt på årets resultat

|               | 2022/2023      | 2021/2022      |
|---------------|----------------|----------------|
| Aktuell skatt | 126 164        | 121 282        |
|               | <b>126 164</b> | <b>121 282</b> |

### Not 6 Materiella anläggningstillgångar

| Inventarier                          | 2023-08-31       | 2022-08-31       |
|--------------------------------------|------------------|------------------|
| -Ingående anskaffningsvärde          | 4 220 853        | 4 092 152        |
| -Inköp                               | 219 940          | 128 701          |
| Utgående anskaffningsvärde           | 4 440 793        | 4 220 853        |
| <br>                                 |                  |                  |
| -Ingående avskrivningar              | -1 826 558       | -1 231 396       |
| -Årets avskrivningar                 | -603 851         | -595 162         |
| Utgående ackumulerade avskrivningar  | -2 430 409       | -1 826 558       |
| <br>                                 |                  |                  |
| <b>Utgående planenligt restvärde</b> | <b>2 010 384</b> | <b>2 394 295</b> |

### Not 7 Finansiella anläggningstillgångar

| Andra långfristiga fordringar | 2023-08-31 | 2022-08-31 |
|-------------------------------|------------|------------|
| Depositioner tidningar        | 24 100     | 24 100     |
|                               | 24 100     | 24 100     |
| <br>                          |            |            |
| Ingående anskaffningsvärde    | 43 791     | 38 232     |
| -Tillkommande fordringar      | 0          | 5 559      |
| -Avgående fordringar          | -19 691    | 0          |
| Utgående anskaffningsvärde    | 24 100     | 43 791     |

### Not 8 Långfristiga skulder

|  | 2023-08-31 | 2022-08-31 |
|--|------------|------------|
| <b>Skulder som förfaller mellan 2 och 5 år efter balansdagen</b> |            |            |
| Övriga skulder till kreditinstitut                               | 600 000    | 960 000    |
|  | 600 000    | 960 000    |

### Not 9 Checkräkningskredit

|                      | 2023-08-31 | 2022-08-31 |
|----------------------|------------|------------|
| Beviljad kreditlimit | 1 500 000  | 1 500 000  |

## Not 10 Ställda säkerheter och eventalförpliktelser

### Ställda säkerheter

|   | 2023-08-31       | 2022-08-31       |
|---|------------------|------------------|
| <b>Ställda säkerheter för skuld till kreditinstitut</b> |                  |                  |
| Företagsinteckningar                                    | 3 300 000        | 3 300 000        |
|   | <u>3 300 000</u> | <u>3 300 000</u> |
| <b>Säkerheter för annat</b>                             |                  |                  |
| Deposition för tidningsleverans                         | 24 100           | 24 100           |
|   | <u>24 100</u>    | <u>24 100</u>    |
| <b>Summa ställda säkerheter</b>                         | <b>3 324 100</b> | <b>3 324 100</b> |

### Eventalförpliktelser

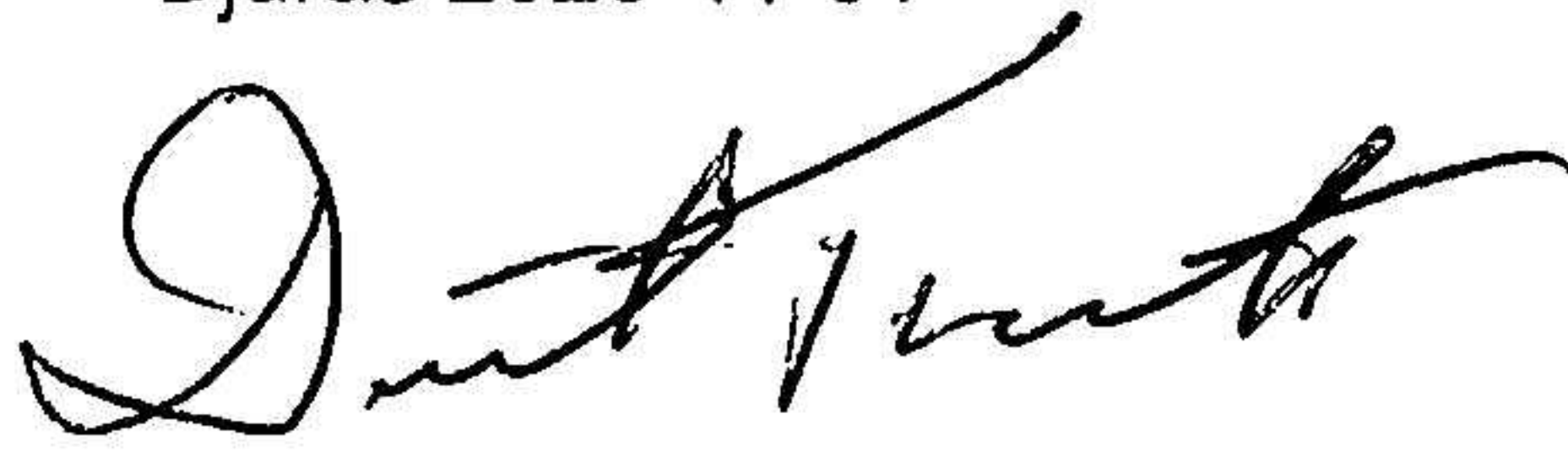
Inga eventalförpliktelser förekommer.

## Not 11 Väsentliga händelser efter räkenskapsårets slut

Energikris och matprisinflationen är fortsatt ostabil efter räkenskapsårets slut. Styrelsen följer utvecklingen noggrant och planerar åtgärder vid eventuell negativ påverkan på verksamheten.

## Underskrifter

Djurås 2023-11-01



Daniel Thunstedt  
Styrelseledamot

Vår revisionsberättelse har lämnats 2023-11-01  
Ernst & Young AB



Eva Andersson  
Auktoriserad revisor



202310205885

## Revisionsberättelse

Till bolagsstämman i Bra Mat i Dalarna AB, org.nr 559104-1735

### Rapport om årsredovisningen

#### Uttalanden

Vi har utfört en revision av årsredovisningen för Bra Mat i Dalarna AB för räkenskapsåret 2022-09-01 – 2023-08-31.

Enligt vår uppfattning har årsredovisningen upprättats i enlighet med årsredovisningslagen och ger en i alla väsentliga avseenden rättvisande bild av Bra Mat i Dalarna ABs finansiella ställning per den 31 augusti 2023 och av dess finansiella resultat för året enligt årsredovisningslagen. Förvaltningsberättelsen är förenlig med årsredovisningens övriga delar.

Vi tillstyrker därför att bolagsstämman fastställer resultaträkningen och balansräkningen.

#### Grund för uttalanden

Vi har utfört revisionen enligt International Standards on Auditing (ISA) och god revisions sed i Sverige. Vårt ansvar enligt dessa standarder beskrivs närmare i avsnittet Revisorns ansvar. Vi är oberoende i förhållande till Bra Mat i Dalarna AB enligt god revisors sed i Sverige och har i övrigt fullgjort vårt yrkesetiska ansvar enligt dessa krav.

Vi anser att de revisionsbevis vi har inhämtat är tillräckliga och ändamålsenliga som grund för våra uttalanden.

#### Styrelsens ansvar

Det är styrelsen som har ansvaret för att årsredovisningen upprättas och att den ger en rättvisande bild enligt årsredovisningslagen. Styrelsen ansvarar även för den interna kontroll som den bedömer är nödvändig för att upprätta en årsredovisning som inte innehåller några väsentliga felaktigheter, vare sig dessa beror på oegentligheter eller misstag.

Vid upprättandet av årsredovisningen ansvarar styrelsen för bedömningen av bolagets förmåga att fortsätta verksamheten. Den upplyser, när så är tillämpligt, om förhållanden som kan påverka förmågan att fortsätta verksamheten och att använda antagandet om fortsatt drift. Antagandet om fortsatt drift tillämpas dock inte om styrelsen avser att likvidera bolaget, upphöra med verksamheten eller inte har något realistiskt alternativ till att göra något av detta.

#### Revisorns ansvar

Våra mål är att uppnå en rimlig grad av säkerhet om att årsredovisningen som helhet inte innehåller några väsentliga felaktigheter, vare sig dessa beror på oegentligheter eller misstag, och att lämna en revisionsberättelse som innehåller våra uttalanden. Rimlig säkerhet är en hög grad av säkerhet, men är ingen garanti för att en revision som utförs enligt ISA och god revisions sed i Sverige alltid kommer att upptäcka en väsentlig felaktighet om en sådan finns. Felaktigheter kan uppstå på grund av oegentligheter eller misstag och anses vara väsentliga om de enskilt eller tillsammans rimligen kan förväntas påverka de ekonomiska beslut som användare fattar med grund i årsredovisningen.

Som del av en revision enligt ISA använder vi professionellt omdöme och har en professionellt skeptisk inställning under hela revisionen. Dessutom:

- identifierar och bedömer vi riskerna för väsentliga felaktigheter i årsredovisningen, vare sig dessa beror på oegentligheter eller misstag, utformar och utför granskningsåtgärder bland annat utifrån dessa risker och inhämtar revisionsbevis som är tillräckliga och ändamålsenliga för att utgöra en grund för våra uttalanden. Risken för att inte upptäcka en väsentlig felaktighet till följd av oegentligheter är högre än för en väsentlig felaktighet som beror på misstag, eftersom oegentligheter kan innefatta agerande i maskopi, förfalskning, avsiktliga utelämnanden, felaktig information eller åsidosättande av intern kontroll.
- skaffar vi oss en förståelse av den del av bolagets interna kontroll som har betydelse för vår revision för att utforma granskningsåtgärder som är lämpliga med hänsyn till omständigheterna, men inte för att uttala oss om effektiviteten i den interna kontrollen.
- utvärderar vi lämpligheten i de redovisningsprinciper som används och rimligheten i styrelsens uppskattningar i redovisningen och tillhörande upplysningar.
- drar vi en slutsats om lämpligheten i att styrelsen använder antagandet om fortsatt drift vid upprättandet av årsredovisningen. Vi drar också en slutsats, med grund i de inhämtade revisionsbevisen, om det finns någon väsentlig osäkerhetsfaktor som avser sådana händelser eller förhållanden som kan leda till betydande tvivel om bolagets förmåga att fortsätta verksamheten. Om vi drar slutsatsen att det finns en väsentlig osäkerhetsfaktor, måste vi i revisionsberättelsen fästa uppmärksamheten på upplysningarna i årsredovisningen om den väsentliga osäkerhetsfaktorn eller, om sådana upplysningar är otillräckliga, modifiera uttalandet om årsredovisningen. Våra slutsatser baseras på de revisionsbevis som inhämtas fram till datumet för revisionsberättelsen. Dock kan framtida händelser eller förhållanden göra att ett bolag inte längre kan fortsätta verksamheten.
- utvärderar vi den övergripande presentationen, strukturen och innehållet i årsredovisningen, däribland upplysningarna, och om årsredovisningen återger de underliggande transaktionerna och händelserna på ett sätt som ger en rättvisande bild.

Vi måste informera styrelsen om bland annat revisionens planerade omfattning och inriktning samt tidpunkten för den. Vi måste också informera om betydelsefulla iakttagelser under revisionen, däribland de eventuella betydande brister i den interna kontrollen som vi identifierat.

A.

Fotokopians överensstämmelse  
med originalet intygas:

*Euf*



2023110203886

## Rapport om andra krav enligt lagar och andra författningar

### Uttalanden

Utöver vår revision av årsredovisningen har vi även utfört en revision av styrelsens förvaltning av Bra Mat i Dalarna AB för räkenskapsåret 2022-09-01 – 2023-08-31 samt av förslaget till dispositioner beträffande bolagets vinst eller förlust.

Vi tillstyrker att bolagsstämman disponerar vinsten enligt förslaget i förvaltningsberättelsen och beviljar styrelsens ledamot ansvarsfrihet för räkenskapsåret.

### Grund för uttalanden

Vi har utfört revisionen enligt god revisionssed i Sverige. Vårt ansvar enligt dessa standarder beskrivs närmare i avsnittet Revisorns ansvar. Vi är oberoende i förhållande till Bra Mat i Dalarna AB enligt god revisionssed i Sverige och har i övrigt fullgjort vårt yrkesetiska ansvar enligt dessa krav.

Vi anser att de revisionsbevis vi har inhämtat är tillräckliga och ändamålsenliga som grund för våra uttalanden.

### Styrelsens ansvar

Det är styrelsen som har ansvaret för förslaget till dispositioner beträffande bolagets vinst eller förlust. Vid förslag till utdelning innefattar detta bland annat en bedömning av om utdelningen är försvarlig med hänsyn till de krav som bolagets verksamhetsart, omfattning och risker ställer på storleken av bolagets egna kapital, konsolideringsbehov, likviditet och ställning i övrigt.

Styrelsen ansvarar för bolagets organisation och förvaltningen av bolagets angelägenheter. Detta innefattar bland annat att fortlöpande bedöma bolagets ekonomiska situation och att tillse att bolagets organisation är utformad så att bokföringen, medelsförvaltningen och bolagets ekonomiska angelägenheter i övrigt kontrolleras på ett betryggande sätt.

### Revisorns ansvar

Vårt mål beträffande revisionen av förvaltningen, och därmed vårt uttalande om ansvarsfrihet, är att inhämta revisionsbevis för att med en rimlig grad av säkerhet kunna bedöma om styrelseledamoten i något väsentligt avseende:

- företagit någon åtgärd eller gjort sig skyldig till någon försummelse som kan föranleda ersättningsskyldighet mot bolaget, eller
- på något annat sätt handlat i strid med aktiebolagslagen, årsredovisningslagen eller bolagsordningen.

Vårt mål beträffande revisionen av förslaget till dispositioner av bolagets vinst eller förlust, och därmed vårt uttalande om detta, är att med rimlig grad av säkerhet bedöma om förslaget är förenligt med aktiebolagslagen.

Rimlig säkerhet är en hög grad av säkerhet, men ingen garanti för att en revision som utförs enligt god revisionssed i Sverige alltid kommer att upptäcka åtgärder eller försummelser som kan föranleda ersättningsskyldighet mot bolaget, eller att ett förslag till dispositioner av bolagets vinst eller förlust inte är förenligt med aktiebolagslagen.

Som en del av en revision enligt god revisionssed i Sverige använder vi professionellt omdöme och har en professionellt skeptisk inställning under hela revisionen. Granskningen av förvaltningen och förslaget till dispositioner av bolagets vinst eller förlust grundar sig främst på revisioner av räkenskaperna. Vilka tillkommande granskningsåtgärder som utförs baseras på vår professionella bedömning med utgångspunkt i risk och väsentlighet. Det innebär att vi fokuserar granskningen på sådana åtgärder, områden och förhållanden som är väsentliga för verksamheten och där avsteg och överträdelser skulle ha särskild betydelse för bolagets situation. Vi går igenom och prövar fattade beslut, beslutsunderlag, vidtagna åtgärder och andra förhållanden som är relevanta för vårt uttalande om ansvarsfrihet. Som underlag för vårt uttalande om styrelsens förslag till dispositioner beträffande bolagets vinst eller förlust har vi granskat styrelsens motiverade yttrande samt ett urval av underlagen för detta för att kunna bedöma om förslaget är förenligt med aktiebolagslagen.

Falun den 01 november 2023

Ernst & Young AB

Eva Elisabet Andersson

Auktoriserad revisor

Fotokopians överensstämmelse  
med originalet intygas: