

ÅRSREDOVISNING

för

Thorlabs Sweden AB

Org.nr: 556639-2162

Räkenskapsår 2022

Fastställelseintyg

Undertecknad styrelseledamot i Thorlabs Sweden AB intygar att resultaträkningen och balansräkningen i årsredovisningen har fastställts på årsstämman den 30/6-2023. Årsstämman beslutade att godkänna styrelsens förslag till hur **vinsten** ska disponeras.

Jag intygar också att innehållet i årsredovisningen och revisionsberättelsen stämmer överens med originalen.

Ort: Umeå

Datum: 30/6-2023

Underskrift:



ÅRSREDOVISNING

för

Thorlabs Sweden AB
Org.nr: 556639-2162

avseende räkenskapsåret 2022

Styrelsen och VD för Thorlabs Sweden AB avger härmed följande årsredovisning för perioden 2022-01-01 - 2022-12-31.

FÖRVALTNINGSBERÄTTELSE Information om verksamheten

Thorlabs Sweden AB, med säte i Mölndal, är ett helägt dotterbolag till Thorlabs Inc. Thorlabs Sweden AB är uppdelat i två större verksamhetsdelar, där en verksamhetsdel är försäljningen inom vårt geografiska område (Baltiska och Skandinaviska marknaderna samt Polen). Där säljs mer än 20 000 olika produkter som tillverkas av oss och våra systerbolag för vår gemensamma katalog och websida.

Den andra verksamhetsdelen är våra egentillverkade produkter som både utvecklas och tillverkas hos Thorlabs Sweden AB. Dessa produkter levereras till koncernens centrallager och säljs globalt via våra systerbolag och återförsäljare. Produktfloran består av två produktlinjer; Instrument och Optiska system.

För några år sedan investerades det i ny utrustning för att kunna tillverka avancerade optiska produkter med ett högt krav på precision mellan optiks och mekanisk axel. Dessa produkter har adderats till den portfölj av optiska produkter som har utvecklats och har varit en betydande del av omsättningen sedan 2010. Våra optiska produkter har haft en mycket god tillväxt under det gångna året. Detta har varit en följd av att vi har ökat våra marknadsandelar och haft möjligheten att ta hem ett antal större kontrakt.

2012 lanserades den första av en serie av optiska spektrum analysatorer (OSA). Sedan dess har vi årligen adderat till dessa i både nya modeller och funktionalitet. Under 2021 släpptes nästa generation av optiska spektrum analysatorer, vilka är ännu mer avancerade och ger utrymme för mer funktionalitet. OSA är numera en betydande del av omsättningen och arbete med att vidareutveckla och bredda denna produktgrupp fortgår.

Väsentliga händelser under räkenskapsåret 2022

Försäljningen har under året uppgår till 287 763 tkr (252 513 tkr) vilket är en ökning med 14%. Ökningen beror på att det varit gynnsamma förhållanden för försäljningen under året.

Bolagets investeringar i maskiner och inventarier under året uppgår till 8 942 512 kr (13 780 355 kr).

Företagets resultat efter finansiella poster uppgår till 29 432 tkr (37 604 tkr), en minskning med 21,7%.

Under senare delen av hösten har bolaget utökat verksamheten med nya hyreslokaler på 1988 m².

Flerårsöversikt	2022	2021	2020	2019	2018
Nettoomsättning (tkr)	287 763	252 513	211 507	232 267	197 394
Rörelseresultat (tkr)	26 545	33 976	31 036	37 000	30 934
Resultat efter finansiella poster (tkr)	29 432	37 604	29 156	37 256	31 151
Medelantalet anställda	60	56	56	51	44
Balansomslutning (tkr)	128 924	108 699	133 929	81 951	63 893
Soliditet	62%	69%	65%	78%	85%

Resultatdisposition

Balanserat resultat	56 824 450
Årets resultat	23 525 030
	<hr/>
	80 349 480

Styrelsen föreslår att av fria vinstmedel 80 349 480 kr disponeras enligt följande:

Utdelning till aktieägaren	-18 100 000
Överförs i ny räkning	62 249 480
	<hr/>
	80 349 480

Resultatet av företagets verksamhet samt den ekonomiska ställningen vid räkenskapsårets utgång framgår i övrigt av efterföljande resultaträkning och balansräkning med noter.

2023072813620

RESULTATRÄKNING

	<u>Not</u>	<u>2022-12-31</u>	<u>2021-12-31</u>
Nettoomsättning	4	287 763 309	252 512 613
Förändring av färdiga varor		207 354	1 931 491
		<u>287 970 663</u>	<u>254 444 104</u>
<u>Rörelsens kostnader</u>			
Råvaror och förnödenheter		-189 536 702	-162 559 655
Övriga externa kostnader	6,9	-25 213 500	-16 773 624
Personalkostnader	5	-44 441 708	-39 657 321
Avskrivningar	10	-2 233 453	-1 477 910
		<u>-261 425 363</u>	<u>-220 468 510</u>
Rörelseresultat		26 545 300	33 975 594
<u>Resultat från finansiella investeringar</u>			
Ränteintäkter och liknande resultatposter	7	13 807 622	4 083 106
Räntekostnader och liknande resultatposter	8	-10 921 401	-455 197
Summa resultat från finansiella investeringar		<u>2 886 221</u>	<u>3 627 909</u>
Resultat efter finansiella poster		<u>29 431 521</u>	<u>37 603 503</u>
Årets skatt	12,13	<u>-5 906 490</u>	<u>-8 212 151</u>
ÅRETS RESULTAT		<u><u>23 525 030</u></u>	<u><u>29 391 348</u></u>

2023072813621

BALANSRÄKNING

	<u>Not</u>	<u>2022-12-31</u>	<u>2021-12-31</u>
TILLGÅNGAR			
Anläggningstillgångar			
<i>Materiella anläggningstillgångar</i>			
Inventarier, verktyg och installationer	10	21 504 941	14 795 882
		<u>21 504 941</u>	<u>14 795 882</u>
<i>Finansiella anläggningstillgångar</i>			
Lämnade depositioner		194 000	194 000
		<u>194 000</u>	<u>194 000</u>
Summa anläggningstillgångar		21 698 941	14 989 882
Omsättningstillgångar			
<i>Varulager m.m.</i>			
Färdigvarulager		16 092 012	15 124 806
Råvaror och förnödenheter		17 365 325	13 652 674
		<u>33 457 337</u>	<u>28 777 480</u>
<i>Kortfristiga fordringar</i>			
Kundfordringar		17 242 814	15 167 857
Fordringar hos koncernföretag	4	6 947 430	9 865 924
Aktuella skattefordringar		2 768 478	861 271
Övriga fordringar		1 075 366	1 181 595
Förutbetalda kostnader och upplupna intäkter	11	1 541 542	992 510
		<u>29 575 631</u>	<u>28 069 156</u>
Kassa och bank		44 191 895	36 862 004
Summa omsättningstillgångar		107 224 863	93 708 640
SUMMA TILLGÅNGAR		<u>128 923 805</u>	<u>108 698 523</u>

BALANSRÄKNING, forts,

	<u>Not</u>	<u>2022-12-31</u>	<u>2021-12-31</u>
EGET KAPITAL OCH SKULDER			
<i>Eget kapital</i>			
Bundet eget kapital			
Aktiekapital, 1 000 aktier med kvotvärde 100 kr		<u>100 000</u>	<u>100 000</u>
		100 000	100 000
Fritt eget kapital			
Balanserat resultat		56 824 451	45 533 099
Årets resultat		<u>23 525 030</u>	<u>29 391 352</u>
		80 349 481	74 924 450
Summa eget kapital		80 449 481	75 024 450
<i>Kortfristiga skulder</i>			
Leverantörsskulder		5 025 993	4 810 233
Skulder till koncernföretag	4	37 275 466	22 780 452
Övriga skulder		1 158 413	1 346 782
Upplupna kostnader och förutbetalda intäkter	14	<u>5 014 453</u>	<u>4 736 607</u>
		<u>48 474 324</u>	<u>33 674 073</u>
SUMMA EGET KAPITAL OCH SKULDER		<u>128 923 805</u>	<u>108 698 523</u>



**KASSAFLÖDESANALYS
INDIREKT METOD**

2023072813622

	<u>2022</u>	<u>2021</u>
DEN LÖPANDE VERKSAMHETEN		
Rörelseresultat före finansiella poster	26 545 300	33 975 594
Justering för avskrivningar	2 233 453	1 477 910
Justering för övriga poster som ej ingår i kassaflödet	0	0
	<u>28 778 753</u>	<u>35 453 504</u>
Erlagd ränta	0	0
Betald inkomstskatt	-7 813 697	-9 927 324
	<u>20 965 056</u>	<u>25 526 180</u>
Ökning/minskning varulager	-4 679 857	-5 147 738
Ökning/minskning kundfordringar	-2 074 957	-5 080 984
Ökning/minskning övriga kortfristiga fordringar	2 475 692	-2 420 565
Ökning/minskning leverantörskulder inkl koncerninterna	14 710 776	-12 785 962
Ökning/minskning övriga kortfristiga rörelseskulder	89 475	113 440
Kassaflöde från den löpande verksamheten	<u>31 486 185</u>	<u>204 371</u>
INVESTERINGSVERKSAMHETEN		
Investeringar i materiella anläggningstillgångar	-8 942 512	-13 780 355
Inbetalningar av depositioner	0	0
Kassaflöde från investeringsverksamheten	<u>-8 942 512</u>	<u>-13 780 355</u>
FINANSIERINGSVERKSAMHETEN		
Utbetald utdelning	-18 100 003	-41 000 000
Kassaflöde från finansieringsverksamheten	<u>-18 100 003</u>	<u>-41 000 000</u>
Årets kassaflöde	4 443 670	-54 575 984
Likvida medel vid årets början	36 862 004	87 810 065
Kursdifferenser och andra värdeförändringar i likvida m	2 886 221	3 627 923
Likvida medel vid årets slut	<u>44 191 895</u>	<u>36 862 004</u>

NOTER TILL ÅRSREDOVISNINGEN

Not 1 Redovisnings- och värderingsprinciper

Bolagets årsredovisning har upprättats med tillämpning av årsredovisningslagen och Bokföringsnämndens allmänna råd BFNAR 2012:1 *Årsredovisning och koncernredovisning* (K3). Redovisningsprinciperna är oförändrade jämfört med föregående år.

Intäkter

Försäljning av varor redovisas när väsentliga risker och fördelar övergår från säljare till köpare i enlighet med försäljningsvillkoren. Försäljningen redovisas efter avdrag för moms, rabatter och kursdifferenser vid försäljning i utländsk valuta.

Utländska valutor

Monetära tillgångs- och skuldposter i utländsk valuta värderas till balansdagens avistakurs. Transaktioner i utländsk valuta omräknas enligt transaktionsdagens avistakurs. Valutaomräkning redovisas under nettoomsättning, rörelsens kostnader eller finansiella poster beroende på valutaomräkningens karaktär.

Leasingavtal

Alla leasingavtal redovisas som operationella leasingavtal. Leasingavgifter enligt operationella leasingavtal, inklusive förhöjd förstagångshyra men exklusive utgifter för tjänster som försäkring och underhåll, redovisas som kostnad linjärt över leasingperioden.

Inkomstskatter

Redovisade inkomstskatter innefattar skatt, som skall betalas eller erhållas avseende aktuellt år, justeringar avseende tidigare års aktuella skatt samt förändringar i uppskjuten skatt.

Värdering av samtliga skatteskulder/-fordringar sker till nominella belopp och görs enligt de skatteregler och aktuella skattesatser, som gäller på balansdagen och för uppskjutna skatter beslutade före balansdagen.

Materiella anläggningstillgångar

Materiella anläggningstillgångar redovisas till anskaffningsvärde minskat med avskrivningar.

I anskaffningsvärdet ingår utgifter som direkt kan hänföras till förvärvet av tillgången.

Avskrivningar görs systematiskt över den bedömda nyttjandetiden.

Följande avskrivningstider tillämpas:

Antal år:

Inventarier, verktyg och installationer 5 år

Varulager

Varulagret värderas till det lägsta av anskaffningsvärdet och nettoförsäljningsvärdet. Anskaffningsvärdet fastställs med användning av först in, först utmetoden (FIFU). För råvaror ingår alla utgifter som är direkt hänförliga till anskaffningen av varorna i anskaffningsvärdet. För varor under tillverkning och färdiga varor inkluderar anskaffningsvärdet råmaterial, direkt lön, andra direkta kostnader, hänförliga indirekta tillverkningskostnader.

Finansiella instrument

Kundfordringar och övriga fordringar

Fordringar redovisas som omsättningstillgångar med undantag för poster med förfallodag mer än 12 månader efter balansdagen, vilka klassificeras som anläggningstillgångar. Fordringar tas upp till det belopp som förväntas bli inbetalt efter avdrag för individuellt bedömda osäkra fordringar. Fordringar som är räntefria eller som löper med ränta som avviker från marknadsräntan och har en löptid överstigande 12 månader, redovisas till ett diskonterat nuvärde och tidsvärdeförändringen redovisas som ränteintäkt i resultaträkningen.

Låneskulder och leverantörsskulder

Låneskulder och leverantörsskulder redovisas initialt till anskaffningsvärde efter avdrag för transaktionskostnader. Skiljer sig det redovisade beloppet från det belopp som ska återbetalas vid förfallotidpunkten periodiseras mellanskillnaden som räntekostnad över lånets löptid med hjälp av instrumentets effektivränta. Härigenom överensstämmer vid förfallotidpunkten det redovisade beloppet och det belopp som ska återbetalas.

Not 6 Operationella leasingavtal

	<u>2022</u>	<u>2021</u>
Under perioden kostnadsförda leasingavgifter	2 065 689	2 114 410
	<u>2 065 689</u>	<u>2 114 410</u>

Framtida minimileasingavgifter som ska erläggas avseende icke uppsägningsbara leasingavtal.

	<u>2022</u>	<u>2021</u>
Till betalning inom ett år	4 434 655	2 171 377
Till betalning senare än ett år men inom 5 år	30 053 904	688 563
	<u>34 488 559</u>	<u>2 859 940</u>

I bolagets redovisning utgörs den operationella leasingen i allt väsentligt av hyrd lokal. Avtalet om hyra av lokalen fortlöper på 3 år om inte lokalen sägs upp 9 månader före den avtalade hyrestidens utgång.

Not 7 Övriga ränteintäkter och liknande resultatposter

	<u>2022</u>	<u>2021</u>
Ränteintäkter	1 398	1 398
Valutakursvinster	13 806 224	4 081 708
Summa	<u>13 807 622</u>	<u>4 083 106</u>

Not 8 Övriga räntekostnader och liknande resultatposter

	<u>2022</u>	<u>2021</u>
Räntekostnader	-2 313	-2 313
Valutakursförluster	-10 919 088	-452 884
Summa	<u>-10 921 401</u>	<u>-455 197</u>

Not 9 Ersättning till revisorerna

	<u>2022</u>	<u>2021</u>
PwC		
Revisionsuppdraget	225 000	247 945
Revisionsverksamhet utöver revisionsuppdraget	0	0
	<u>225 000</u>	<u>247 945</u>



Not 10 Inventarier, verktyg och installationer

2023072813624

	<u>2022-12-31</u>	<u>2021-12-31</u>
Ingående anskaffningsvärden	28 247 928	14 467 573
Årets anskaffning/försäljning	8 942 512	13 780 355
Utgående ackumulerade anskaffningsvärden	37 190 440	28 247 928
Ingående avskrivningar	-13 452 046	-11 974 136
Årets avskrivningar	-2 233 453	-1 477 910
Utgående ackumulerade av- och nedskrivningar	-15 685 499	-13 452 046
Utgående restvärde enligt plan	21 504 941	14 795 882

Not 11 Förutbetalda kostnader och upplupna intäkter

	<u>2022-12-31</u>	<u>2021-12-31</u>
Förutbetalda lokalkostnader	1 065 840	530 663
Övriga poster	475 702	461 846
	1 541 542	992 510

Not 12 Uppskjutna skattefordringar

	<u>2022</u>	<u>2021</u>
Belopp vid årets ingång	0	95 006
Årets förändring temporära skillnader maskiner och inventarier	0	-95 006
Belopp vid årets utgång	0	0
Uppskjuten skattefordran som redovisas i balansräkningen	0	0
Bokfört värde	0	0

Not 13 Skatt på årets resultat

	<u>2022</u>	<u>2021</u>
Aktuell skatt	-5 906 490	-8 117 145
Uppskjuten skatt avseende temporära skillnader	0	-95 006
Skatt på årets resultat	-5 906 490	-8 212 151

Avstämning av skattekostnad

	<u>2022</u>	<u>2021</u>
Redovisat resultat före skatt	29 431 521	37 603 503
Skatt enligt gällande skattesats (20,6%)	-6 062 893	-8 047 150
Skatteeffekt av ej avdragsgilla kostnader	-147 047	-69 996
Skatteeffekt av återförda temporära skillnader		-95 006
Justering föregående år	303 450	
Redovisad skattekostnad	-5 906 490	-8 212 151

Not 14

Upplupna kostnader och förutbetalda intäkter

	<u>2022-12-31</u>	<u>2021-12-31</u>
Upplupna sociala avgifter	1 473 711	1 490 833
Upplupna semesterlöner	1 607 192	1 339 091
Upplupen löneskatt	1 037 814	855 878
Övriga poster	895 736	1 050 805
	<u>5 014 453</u>	<u>4 736 607</u>

Not 15

Uppgifter om moderföretag

Moderföretaget i koncernen där Thorlabs Sweden AB är dotterbolag och koncernredovisning upprättas är Thorlabs Inc. med säte i Newton NJ, USA.

Not 16

Förslag till vinstdisposition

Balanserat resultat	56 824 450
Årets resultat	<u>23 525 030</u>
	80 349 480

Styrelsen föreslår att av fria vinstmedel 74 924 448 kr disponeras enligt följande:


Utdelning till aktieägaren	-18 100 000
Överförs i ny räkning	<u>62 249 480</u>
	80 349 480

Not 17


Väsentliga händelser efter årets utgång

Det finns inga väsentliga händelser att rapportera om efter årets utgång.

Göteborg 2023-06-30



Jennifer Cable
Ordförande




Alex Cable



Bruno Gross




Olle Rosenqvist



Jonas Olsson
VD

Vår revisionsberättelse har avgivits den 2023-06-30
PricewaterhouseCoopers AB



Patrik Resebo
Auktoriserad revisor



Revisionsberättelse

Till bolagsstämman i Thorlabs Sweden AB, org.nr 556639-2162

Rapport om årsredovisningen

Uttalanden

Vi har utfört en revision av årsredovisningen för Thorlabs Sweden AB för år 2022.

Enligt vår uppfattning har årsredovisningen upprättats i enlighet med årsredovisningslagen och ger en i alla väsentliga avseenden rättvisande bild av Thorlabs Sweden ABs finansiella ställning per den 31 december 2022 och av dess finansiella resultat och kassaflöde för året enligt årsredovisningslagen. Förvaltningsberättelsen är förenlig med årsredovisningens övriga delar.

Vi tillstyrker därför att bolagsstämman fastställer resultaträkningen och balansräkningen för Thorlabs Sweden AB.

Grund för uttalanden

Vi har utfört revisionen enligt International Standards on Auditing (ISA) och god revisionssed i Sverige. Vårt ansvar enligt dessa standarder beskrivs närmare i avsnittet Revisorns ansvar. Vi är oberoende i förhållande till Thorlabs Sweden AB enligt god revisorssed i Sverige och har i övrigt fullgjort vårt yrkesetiska ansvar enligt dessa krav.

Vi anser att de revisionsbevis vi har inhämtat är tillräckliga och ändamålsenliga som grund för våra uttalanden.

Styrelsens och verkställande direktörens ansvar

Det är styrelsen och verkställande direktören som har ansvaret för att årsredovisningen upprättas och att den ger en rättvisande bild enligt årsredovisningslagen. Styrelsen och verkställande direktören ansvarar även för den interna kontroll som de bedömer är nödvändig för att upprätta en årsredovisning som inte innehåller några väsentliga felaktigheter, vare sig dessa beror på oegentligheter eller misstag.

Vid upprättandet av årsredovisningen ansvarar styrelsen och verkställande direktören för bedömningen av bolagets förmåga att fortsätta verksamheten. De upplyser, när så är tillämpligt, om förhållanden som kan påverka förmågan att fortsätta verksamheten och att använda antagandet om fortsatt drift. Antagandet om fortsatt drift tillämpas dock inte om styrelsen och verkställande direktören avser att likvidera bolaget, upphöra med verksamheten eller inte har något realistiskt alternativ till att göra något av detta.

Revisorns ansvar

Våra mål är att uppnå en rimlig grad av säkerhet om huruvida årsredovisningen som helhet inte innehåller några väsentliga felaktigheter, vare sig dessa beror på oegentligheter eller misstag, och att lämna en revisionsberättelse som innehåller våra uttalanden. Rimlig säkerhet är en hög grad av säkerhet, men är ingen garanti för att en revision som utförs enligt ISA och god revisionssed i Sverige alltid kommer att upptäcka en väsentlig felaktighet om en sådan finns. Felaktigheter kan uppstå på grund av oegentligheter eller misstag och anses vara väsentliga om de enskilt eller tillsammans rimligen kan förväntas påverka de ekonomiska beslut som användare fattar med grund i årsredovisningen.

En ytterligare beskrivning av vårt ansvar för revisionen av årsredovisningen finns på Revisorsinspektionens webbplats: www.revisorsinspektionen.se/revisornsansvar. Denna beskrivning är en del av revisionsberättelsen.



Rapport om andra krav enligt lagar och andra författningar

Uttalanden

Utöver vår revision av årsredovisningen har vi även utfört en revision av styrelsens och verkställande direktörens förvaltning för Thorlabs Sweden AB för år 2022 samt av förslaget till dispositioner beträffande bolagets vinst eller förlust.

Vi tillstyrker att bolagsstämman disponerar vinsten enligt förslaget i förvaltningsberättelsen och beviljar styrelsens ledamöter och verkställande direktören ansvarsfrihet för räkenskapsåret.

Grund för uttalanden

Vi har utfört revisionen enligt god revisionsred i Sverige. Vårt ansvar enligt denna beskrivs närmare i avsnittet Revisorns ansvar. Vi är oberoende i förhållande till Thorlabs Sweden AB enligt god revisorsred i Sverige och har i övrigt fullgjort vårt yrkesetiska ansvar enligt dessa krav.

Vi anser att de revisionsbevis vi har inhämtat är tillräckliga och ändamålsenliga som grund för våra uttalanden.

Styrelsens och verkställande direktörens ansvar

Det är styrelsen som har ansvaret för förslaget till dispositioner beträffande bolagets vinst eller förlust. Vid förslag till utdelning innefattar detta bland annat en bedömning av om utdelningen är försvarlig med hänsyn till de krav som bolagets verksamhetsart, omfattning och risker ställer på storleken av bolagets egna kapital, konsolideringsbehov, likviditet och ställning i övrigt.

Styrelsen ansvarar för bolagets organisation och förvaltningen av bolagets angelägenheter. Detta innefattar bland annat att fortlöpande bedöma bolagets ekonomiska situation, och att tillse att bolagets organisation är utformad så att bokföringen, medelsförvaltningen och bolagets ekonomiska angelägenheter i övrigt kontrolleras på ett betryggande sätt. Den verkställande direktören ska sköta den löpande förvaltningen enligt styrelsens riktlinjer och anvisningar och bland annat vidta de åtgärder som är nödvändiga för att bolagets bokföring ska fullgöras i överensstämmelse med lag och för att medelsförvaltningen ska skötas på ett betryggande sätt.

Revisorns ansvar

Vårt mål beträffande revisionen av förvaltningen, och därmed vårt uttalande om ansvarsfrihet, är att inhämta revisionsbevis för att med en rimlig grad av säkerhet kunna bedöma om någon styrelseledamot eller verkställande direktören i något väsentligt avseende:

- företagit någon åtgärd eller gjort sig skyldig till någon försummelse som kan föranleda ersättningsskyldighet mot bolaget
- på något annat sätt handlat i strid med aktiebolagslagen, årsredovisningslagen eller bolagsordningen.

Vårt mål beträffande revisionen av förslaget till dispositioner av bolagets vinst eller förlust, och därmed vårt uttalande om detta, är att med rimlig grad av säkerhet bedöma om förslaget är förenligt med aktiebolagslagen.

Rimlig säkerhet är en hög grad av säkerhet, men ingen garanti för att en revision som utförs enligt god revisionsred i Sverige alltid kommer att upptäcka åtgärder eller försummelser som kan föranleda ersättningsskyldighet mot bolaget, eller att ett förslag till dispositioner av bolagets vinst eller förlust inte är förenligt med aktiebolagslagen.

En ytterligare beskrivning av vårt ansvar för revisionen av förvaltningen finns på Revisorsinspektionens webbplats: www.revisorsinspektionen.se/revisornsansvar. Denna beskrivning är en del av revisionsberättelsen.

Göteborg 30 juni 2023

PricewaterhouseCoopers AB

Patrik Resebo
Auktoriserad revisor