

ÅRSREDOVISNING

för

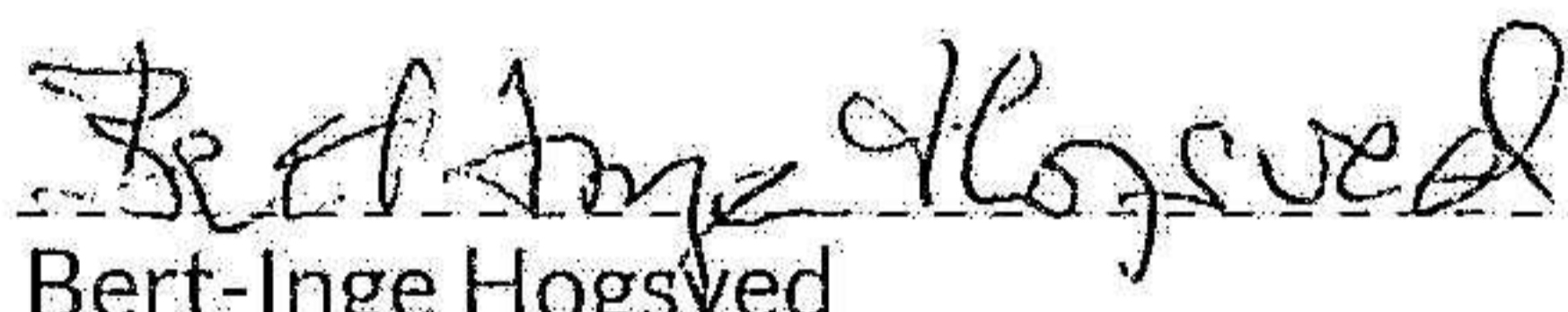
Hogia AB

Org.nr. 556108-8039

Styrelsen och verkställande direktören får härmed avlämna årsredovisning för räkenskapsåret 2022-01-01 -
2022-12-31

Undertecknad styrelseledamot i Hogia AB intygar härmed, dels att denna kopia av årsredovisningen överensstämmer med originalet, dels att resultat- och balansräkning fastställts på årsstämma den 20 juni 2023. Stämman beslöt tillika godkänna styrelsens förslag till vinstdisposition.

Stenungsund 2023-06-21



Bert-Inge Hogsyed



- hjälper företag utvecklas

3062626513



Hogia AB

Årsredovisning 2022


Innehåll

Förvaltningsberättelse	3
Koncernresultaträkning	12
Koncernbalansräkning	13
Kassaflödesanalys för koncernen	15
Resultaträkning för moderbolaget	16
Balansräkning för moderbolaget	17
Kassaflödesanalys för moderbolaget	19
Förändring eget kapital	20
Noter	21
Underskrifter, revisorspåteckning	35

Förvaltningsberättelse

Styrelsen och verkställande direktören får härmed avge följande redovisning för förvaltningen av bolaget under räkenskapsåret.

Hogia AB, som under 2022 avverkade det 42:a verksamhetsåret, är moderbolag i en koncern som består av ca 30 helägda företag i Norden och Storbritannien. Den operativa verksamheten i koncernen bedrivs i dotterbolagen till Hogia AB. Externt benämner vi ofta koncernen som "Hogia-gruppen".



Hogias huvudkontor vid Hakefjorden i Stenungsund.

Verksamhet och affärsidé

Den affärsidé som formulerades strax efter Hogias tillkomst 1980 är fortfarande central i verksamheten. Den talar om "att finnas till hands för att nu och under lång tid framöver göra det möjligt för ett stort antal företag och andra organisationer att sköta sin administration på ett enkelt och meningsfullt sätt".

Hogia-gruppens kärnverksamhet är systemlösningar inom Lön/HR, Ekonomi och Transport, vilka kontinuerligt underhålls och vidareutvecklas. En allt större del av dessa utvecklas i molnplattformen Hogia Star. Återkommande årliga intäkter på våra systemlösningar utgör idag cirka 60 % av Hogia-gruppens intäkter.

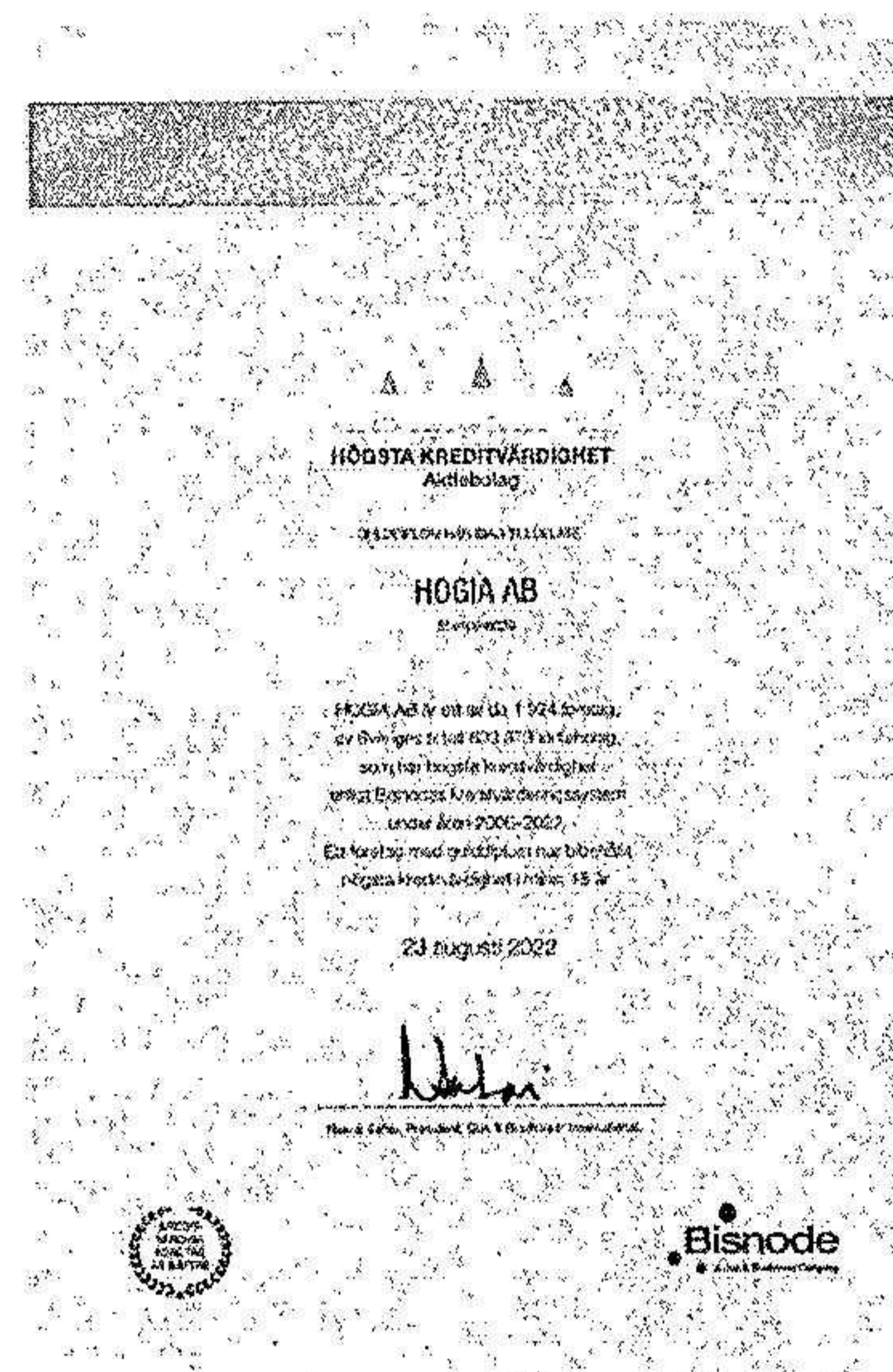
En unik långsiktighet

Den långsiktighet som uttrycks i affärsidén motsvaras av en unik långsiktighet vad gäller såväl finansieringen av verksamheten som ägarbildningen.

Det har aldrig tagits in något externt kapital i verksamheten utöver de ursprungligen satsade 5 000 kronorna. Hogia-gruppen har heller inga lån.

Ytterligare ett tecken på det långsiktiga tänkandet är den utmärkelse som Hogia fick under hösten 2021 då Hogia AB tilldelades Dun & Bradstreets kreditrating Triple-AAA Gold. Ett företag ska ha haft Triple-AAA rating under minst 15 år för att få detta guld-diplom och endast 3 promille av alla svenska aktiebolag lyckas nå denna nivå.

Hogia-gruppen ägs av Bert-Inge och Åse Hogsved, deras söner Johan och Markus samt Bert-Inge och Åse Hogsveds Stiftelse.



Ekonomisk utveckling under 2022

Omsättningen ökade från 640 miljoner kronor 2021 till rekordhöga 676 miljoner kronor under 2022.

Resultatet efter finansiella poster minskade från 34,6 miljoner kronor under 2021 till 19,7 miljoner kronor under 2022.

2022 var det 32:a året i rad som Hogia-gruppen visat positiva resultatsiffror i årsbokslutet.

Antalet medarbetare var cirka 650 såväl vid 2022 års början som vid årets slut. Under 2023 kommer vi troligtvis se en liten minskning av antalet anställda.

Några händelser under räkenskapsåret

Historiskt VD-byte

Onsdagen den 15 juni 2022 hände något som aldrig tidigare hänt i Hogia-gruppens historia. Bert-Inge Hogsved lämnade rollen som VD i Hogia AB efter nästan 42 år.

Hogias styrelse utsåg Niklas Rönn till ny VD. Niklas Rönn har varit anställd i Hogia-gruppen i 20 år och senast i rollen som affärsområdeschef och vice VD i Hogia AB. Niklas har mångårig erfarenhet av såväl försäljning som produktutveckling.

Ökad omsättning av molnbaserade tjänster

Utveckling av systemlösningar i molnplattformen Hogia Star har pågått under cirka tio år och under 2022 skedde en väsentlig ökning avseende försäljning av dessa. Under 2023 spås en fortsatt kraftig ökning avseende försäljning av just molnbaserade systemlösningar.

Stämning av Hogia AB

Under 2020 lämnade minoritetsägarna Markus och Johan Hogsved in en stämningsansökan mot Hogia AB med ett yrkande om att Hogia AB skulle tvångslikvideras. Under december 2022 möttes parterna i rättegång vid Uddevalla tingsrätt. Den 12 januari 2023 meddelade Uddevalla tingsrätt att de dömer till Hogias fördel, vilket minoritetsägarna i sin tur har valt att överklaga till Hovrätten.

Hogias verksamhetsområden

Hogia-gruppen bedriver affärsverksamhet i olika branschbolag vilket skapar en entreprenöriell småskalighet som ger våra medarbetare möjligheter att ta ansvar och utvecklas. Inom respektive bransch förses ett stort antal företag med standardiserade, molnbaserade tjänster som är hållbara över tid. Vår absoluta styrka är att vi kan och förstår våra kunders verksamheter och deras vardagliga utmaningar. Genom denna djupa branschkompetens hjälper vi våra kunder att utvecklas.


Till stöd för branschverksamheterna finns koncernens centrala verksamheter inom till exempel Marketing & Communication, IT Operations, Facility Management samt ekonomi- och HR-funktioner.

Hogia Star – vår högst prioriterade utvecklingsatsning

Hogia-gruppens ekonomiska stabilitet möjliggör den offensiva satsning som görs för att utveckla våra produkter. En stor majoritet av de utvecklingsatsningar som Hogia gör just nu sker i Hogia Star. I molnplattformen sammankopplas alla Hogia-produkter – precis som ett digitalt ekosystem.

För oss har teknisk innovation alltid varit högt prioriterat och redan 2011 började vi arbetet med Hogia Star. Vi har skapat en molnplattform med mångfald och bredd nog för att kunna hantera all administration för alla typer av verksamheter – mindre som större. För att uppnå detta har vi byggt upp en hel utvecklingsmetodik, förutbestämda driftmiljöer, säkerställandeprocesser och ett tankesätt kring samverkan över produktgränserna.

Vi arbetar i nära samarbete med Microsoft för att säkerställa att vidareutvecklingen av Hogia Star sker enligt dagens best practices för SaaS-lösningar. Vi prioriterar säkerhetsaspekter för att garantera att all data är i tryggt förvar hos oss. Driften av Hogia Star ligger i Microsoft Azure och plattformens infrastruktur och driftsmiljö är ISO 270001-certifierad.



Hogia – en stark aktör i transportsektorn

Med över 30 års erfarenhet och nöjda kunder i sex världsdelar är Hogia idag en internationellt framstående IT-leverantör inom transportområdet. System för transportsektorn är det verksamhetsområde som vuxit snabbast under de senaste åren och svarar nu för en tredjedel av Hogia-gruppens totala omsättning.

Hogia erbjuder verksamhetskritiska system för kollektivtrafik, färjetrafik, landsvägs- och järnvägstransporter, hamnar och terminalhantering. Inom våra olika affärsområden levererar Hogia smarta systemlösningar till 80 % av landets viktigaste logistiknav på hamn- och terminalsidan.

En stor del av Sveriges import och export av gods flödar genom Hogias terminalsystem och vi digitaliserar såväl väg- som bygg- och anläggningstransporter. Mer än 10 000 bussar, tåg och färjor i Norden använder Hogias system för att tillhandahålla exakt reseinformation. Vårt färjebokningssystem underlättar dagligen resor världen över.

Sedan 1988 har Hogia varje år gjort stora utvecklingsatsningar inom transport och logistik. Därför har vi en unik bredd av egenutvecklade standardsystem som inget annat europeiskt programvaruföretag har någon motsvarighet till.

Kollektivtrafik

Hogia är en av de ledande systemleverantörerna inom kollektivtrafiken i Europa med kunder i Sverige, Norge, Danmark, Finland och Storbritannien.

Våra system samlar in och matchar all data – uppgifterna blir underlag för trafikledningens beslut som fattas i realtid och även möjliggör framtida förbättringar. Föraren har också verktyg som hjälper dem att förbättra sina tjänster för ökad kundtillfredsställelse. Vår totallösning hanterar hela det komplexa informationsflöde som krävs för att våra kunder ska kunna tillhandahålla en smart kollektivtrafik.



Färjetrafik

Under de senaste åren har vi haft en stadig tillväxt inom färjesektorn och vi har idag rederikunder i sex av världens sju världsdelar. Under 2022 har vi tecknat ytterligare ett stort avtal med bolagets hittills största kund, irländska färjerederiet Irish Ferries. Vi har även skrivit kontrakt med det nyazeeländska färjerederiet StraitNZ Bluebridge som blir den kund som ligger längst ifrån oss, både i avstånd och i tidsskillnad, med sitt huvudkontor i Wellington.

Logistik och terminal

Inom logistik och terminal är vi på Hogia särskilt uppskattade för vår branschkompetens och personliga support. Vi erbjuder våra kunder verksamhetskritiska systemstöd inom två områden där behovet av automatiserad och förenklad administration är mycket stort.

Vägtransporter

Genom Hogia Moveit hjälper vi våra kunder att förenkla och automatisera sin administration – från planering och uppföljning till färdig faktura. Tillsammans med Hogias system inom

områdena Ekonomi, HR eller via partners erbjuder vi våra kunder i Sverige och Norge ett komplett administrativt flöde. Vi samarbetar tätt med branschorganisationer och ligger i teknisk framkant genom att tillhandahålla integrerat stöd för de standardiserings-, myndighets- och rapporteringskrav som ställs på våra kunder.



Hogia Moveit förenklar och automatiserar administration för våra kunder.

Terminaler

Hogias terminalkunder utgörs idag av cirka 40 % av Sveriges största allmänna hamnar samt 60 % av de största kombiterminalerna. Dessa hanterar tillsammans en betydande del av Sveriges import och export.

Med 40 års erfarenhet av HR-, lön- och ekonomilösningar

Mer än hälften av Hogia-gruppens omsättning kommer från branschriktad volymförsäljning av standardlösningar inom områdena Ekonomi och HR/Lön. Genom att organisera oss i olika branschbolag förstärks vår djupa kompetens inom respektive bransch och efter över 40 år som verksamma inom dessa områden har vi byggt upp en gedigen erfarenhet.


I Hogia Star knyts alla arbetsprocesser, flöden och produkter samman till en helhetslösning som är både enkel och säker.

Hogias lösningar för ekonomi

För att kunna erbjuda funktioner som motsvarar användarnas krav har vårt största fokus varit att stärka upp Hogia OpenBusiness. Vi har bland annat arbetat med funktionalitet inom området vi kallar för "Få betalt i rätt tid" och området vi kallar för "Digitala fakturaflöden", vilket innefattar att genom sina fakturor kunna kommunicera mellan attestant och ekonom.

I Hogias ekonomilösningar finns avancerad AI-funktionalitet för att skapa bättre underlag till affärsdrivande prognoser och analyser. De tekniska begreppen AI, machine learning och algoritmer härstammar visserligen från avancerad teknik men kräver ingen användarkompetens utan syftar enbart till att generera en enklare vardag.

Hogia valde tidigt att ansluta oss till det europeiska Peppol-formatet för att verka för en gemensam standard för e-fakturor. Sedan länge har vi en aktiv styrelseplats i NEA (Nätverket för elektroniska affärer) vars mål är att uppnå 80 % e-fakturahantering år 2024 i Sverige.



Hogias lösningar för HR och lön

Hogia OpenHR är ett antal smarta produkter som kombineras efter behov för att skapa ett komplett HR-system.

Under hela 2022 har vi fokuserat på att utveckla OpenHR Lön, som är den molnbaserade produkt som närmast kommer lanseras för större företag. Detta är ett mycket viktigt steg för Hogias HR-erbjudande. Den fortsatta utvecklingen av lönefunktionen i Hogia Star kommer vara absolut högst prioriterad framöver.

Hogias lösning för digital signering

Hogia Signit används av allt större företag och i allt större omfattning – en trend som förväntas fortsätta framöver i takt med att efterfrågan på elektroniska underskrifter ökar. I synnerhet den typ som uppfyller de krav som EU-förordningen eIDAS ställer på Avancerade Elektroniska Underskrifter ökar. Under 2022 ökade kundbasen med 65 % och en av nyheterna i produkten var det engelska språkstödet.

Med hållbarhet i fokus

Hogias verksamhet drivs med ett starkt hållbarhetsfokus i varje led. Utifrån det agerar vi som leverantör, kund, arbetsgivare, partner och del av samhället. Vi låter social, ekonomisk och ekologisk hållbarhet vara vägledande i olika typer av beslut, på olika nivåer och områden. Det har vi gjort sedan starten 1980. Vår affärsidé bygger på att hjälpa andra företag att utvecklas genom att finnas till hands med rätt kunskap och IT-stöd. Därigenom underlättar vi hållbart agerande. I förlängningen bidrar vi på så sätt också till en hållbar utveckling av samhället.

I vår molnplattform Hogia Star hänger alla produkter ihop i en framtidsgaranterad miljö. På så sätt kan vi fortsätta utveckla och säkerställa helhetslösningar inom ekonomi, lön/HR och transport. Molnet spelar en allt viktigare roll ur ett globalt perspektiv, inte minst för dess kapacitet. Vi strävar ständigt mot att bygga ännu bättre lösningar inom områden där våra kunder kan påverka sitt hållbarhetsarbete och mot de globala hållbarhetsmålen.

Vi stöttar Reach for Change's viktiga arbete

Vi har sedan 2018 byggt upp en affärsmodell tillsammans med Kivra som innebär att vi bidrar till en hållbar samhällsutveckling. En del av intäkterna från vår gemensamma digitala tjänst för lönespecifikationer, Lönespecen som gör gott, går till hållbarhetsprojekt inom IT och entreprenörskap. Därefter har vi höjt ambitionsnivån och blivit en global partner till den ideella organisationen Reach for Change, som genom olika program stöttar sociala entreprenörer. Reach for Change har som mål att tiodubbla sin samhällseffekt till 2030. Med stödet från Kivra och Hogia har Reach for Change möjlighet att ta större kliv mot detta mål. Fokus ligger på tre av Agenda 2030:s mål för hållbar utveckling:

- att minska fattigdom
- att minska ojämlikheter
- att bekämpa klimatförändringar.

Inkludering är en självklarhet

Ända sedan Hogia grundades har det funnits en övertygelse om vikten av en jämn könsfördelning inom Hogia-gruppen. Att vi har lyckats uppnå det på alla nivåer, under alla år, har varit en förutsättning för vår framgång och kommer att fortsätta att vara det. Vi främjar mångfald utifrån samtliga diskrimineringsgrunder genom att arbeta strukturerat och målmedvetet för att vara en hållbar arbetsgivare. Vi är inkluderande och välkomnande för alla. Under 2022 arrangerade vi för fjärde gången Hogia-loppet. Medarbetare och allmänheten bjöds in att delta, antingen på plats i Stenungssund eller virtuellt. Genom detta vill vi främja hälsa och träning, men också bidra med ett arrangemang som samlar människor i närområdet.

Vi tar vårt ansvar för fortsatt kompetensförsörjning

Under många år har det varit självklart för oss att ta ett omfattande och långsiktigt ansvar för kompetensförsörjning inom IT. Vårt fokus på utbildning, och vår vilja att dela kunskap, har resulterat i att vi nu satsar på att skapa ett Hakenäs Valley – ett campus med fokus på Entreprenörskap, Utbildning och Hälsa. Med lärare och elever på Teknikcollege Nösås har vi

en kontinuerlig och särskilt nära samverkan. Vi tar regelbundet emot praktikanter därifrån och från andra utbildningar inom flera utbildningsområden. Hogia har en mycket nära och utvecklad samverkan, även med flera andra skolor och lärosäten, från grundskolenivå upp till högskolor/universitet/yrkeshögskolor (till exempel Chalmers och Handelshögskolan i Göteborg). Våra medarbetare föreläser på ett flertal utbildningar. Vi arrangerar även studiebesök för skolor med målet att synliggöra yrkesroller inom IT.



Vi tar vårt ansvar för fortsatt kompetensförsörjning genom nära samverkan med flera skolor och lärosäten.

Många mindre insatser ger ett samlat starkt resultat

Alla våra datorer är TCO-certifierade, vilket är den världsledande hållbarhetscertifieringen för IT-produkter. Denna certifiering innehåller kriterier för skadliga ämnen, cirkularitet, miljömässigt ansvarsfull tillverkning men även socialt ansvarsfull tillverkning och mycket mer.

Hogia-gruppen hade som målsättning att helt gå ifrån pappersfakturor och uppnå 100 % e-fakturering på inkommande och utgående fakturor före slutet av 2022. Målet är delvis uppnått. Pappersfakturor förekommer i princip inte längre. Vi har fortfarande ett återstående arbete med att ersätta pdf-fakturor via mail med e-fakturering för att uppnå 100 % under 2023.

Under 2022 har Hogia antagit en ny och mer omfattande hållbarhetspolicy. Vi har även utvecklat vårt arbete med att utvärdera potentiella och befintliga leverantörer.

Flerårsjämförelse

Utvecklingen under åren 2018-2022 återspeglas av följande siffror för Hogia-gruppen:

	2022	2021	2020	2019	2018
Nettoomsättning (Mkr)	676	640	618	637	605
Res. efter fin. poster (Mkr)	19,7	34,6	31,3	15,4	33,8
Soliditet (%)	61	59	58	60	61
Eget kapital (Mkr)	256,3	249,2	230,0	213,2	209,1
Medelantal anställda	593	581	611	626	575

Vid beräkning av soliditeten har förutbetalda serviceavtal exkluderats ur balansomslutningen.

Förslag till disposition av bolagets vinst

Till årsstämman förfogande står (belopp i kronor)

balanserad vinst	162 347 002
årets vinst	13 057 668
	<hr/>
	175 404 670
Styrelsen föreslår att	
till aktieägarna utdelas	6 600 000
i ny räkning överföres	168 804 670
	<hr/>
	175 404 670

Förslag till beslut om vinstutdelning

Styrelsen föreslår årsstämman att av vinsten dela ut 6 600 000 kr till aktieägarna. Detta innebär 165 kr per aktie.

Styrelsen föreslår att utbetalning av utdelningen görs efter årsstämman. Avstämningsdag är dagen för årsstämman.

Bolagets bundna egna kapital påverkas inte av utdelningen.

Styrelsen anser att utdelningens storlek är försvarlig med hänsyn till de krav som verksamhetens art, omfattning och risker ställer på storleken av eget kapital och bolagets konsolideringsbehov, likviditet och ställning i övrigt.

Styrelsen anser att utdelningens storlek är försvarlig med hänsyn till de krav som koncernverksamhetens art, omfattning och risker ställer på storleken av koncernens egna kapital och koncernens konsolideringsbehov, likviditet och ställning i övrigt.

RESULTATRÄKNING

Koncernen

KSEK Not 2022-01-01 2021-01-01
-2022-12-31 -2021-12-31**Rörelsens intäkter**

Nettoomsättning

2 676 138 640 170
676 138 640 170**Rörelsens kostnader**

Övriga externa kostnader

4, 5 -167 169 -135 702

Personalkostnader

6 -486 497 -464 020

Av- och nedskrivningar

-9 496 -8 554
-663 162 -608 276**Rörelseresultat**

12 976 31 894

Finansiella poster

Resultat från andelar i koncernföretag

-38 66

Övriga ränteintäkter och liknande resultatposter

7 6 801 2 694

Räntekostnader och liknande resultatposter

8 -47 -346 716 2 726**Resultat efter finansiella poster**

19 692 34 620

Skatt på årets resultat

9 -6 000 -7 797**Årets resultat**13 692 26 823

BALANSRÄKNING

KSEK Not 2022-12-31 2021-12-31

Koncernen

TILLGÅNGAR
Anläggningstillgångar
Materiella anläggningstillgångar

Maskiner och inventarier	10	22 716	23 926
		<u>22 716</u>	<u>23 926</u>

Finansiella anläggningstillgångar

Fordringar hos närstående företag	12	245 000	251 000
Andra långfristiga värdepappersinnehav	13	68	65
Uppskjutna skattefordringar	14	41	153
		<u>245 109</u>	<u>251 218</u>

Summa anläggningstillgångar		267 825	275 144
------------------------------------	--	----------------	----------------

Omsättningstillgångar
Kortfristiga fordringar

Kundfordringar		79 390	72 393
Fordringar hos närstående företag		6 003	6 000
Aktuella skattefordringar		61	0
Övriga fordringar		2 308	3 603
Förutbetalda kostnader och upplupna intäkter	15, 16	15 353	11 654
		<u>103 115</u>	<u>93 650</u>

Kassa och bank	17	237 708	227 106
-----------------------	----	----------------	----------------

Summa omsättningstillgångar		340 823	320 756
------------------------------------	--	----------------	----------------

SUMMA TILLGÅNGAR		608 648	595 900
-------------------------	--	----------------	----------------

BALANSRÄKNING

KSEK Not

2022-12-31

2021-12-31

Koncernen

EGET KAPITAL OCH SKULDER**Eget kapital**

Aktiekapital	18	4 000	4 000
Annat eget kapital		238 589	218 405
Årets resultat		13 692	26 823
Summa eget kapital		256 281	249 228

Avsättningar

Uppskjutna skatteskulder	20	11 445	12 046
--------------------------	----	--------	--------

Kortfristiga skulder

Leverantörsskulder		12 835	11 775
Aktuella skatteskulder		1 848	5 085
Övriga skulder		55 541	55 921
Upplupna kostnader och förutbetalda intäkter	21, 16	270 698	261 845
Summa kortfristiga skulder		340 922	334 626

SUMMA SKULDER OCH EGET KAPITAL**608 648****595 900**

KASSAFLÖDESANALYS	KSEK Not	2022-01-01	2021-01-01
Koncernen		-2022-12-31	-2021-12-31
Den löpande verksamheten			
Rörelseresultat		12 976	31 894
Justeringar för poster som inte ingår i kassaflödet:			
Kursdifferenser		1 430	729
Realisationsresultat		-16	-12
Avskrivningar		9 496	8 554
Erhållen ränta		6 801	2 694
Erlagd ränta		-47	-34
Betald skatt		-9 583	-4 661
		<hr/>	<hr/>
Kassaflöde från den löpande verksamheten före förändringar i rörelsekapitalet		21 057	39 164
Förändringar i rörelsekapitalet			
Kortfristiga fordringar		-9 465	-9 440
Kortfristiga skulder		9 387	21 514
		<hr/>	<hr/>
Kassaflöde från den löpande verksamheten		20 979	51 238
Investeringsverksamheten			
Förvärv av materiella anläggningstillgångar		-8 270	-3 368
Avyttring av dotterföretag		-38	66
Amortering på lån till närstående företag		6 000	3 000
		<hr/>	<hr/>
Kassaflöde från investeringsverksamheten		-2 308	-302
Finansieringsverksamheten			
Utbetald utdelning		-8 069	-8 304
		<hr/>	<hr/>
Kassaflöde från finansieringsverksamheten		-8 069	-8 304
Förändring av likvida medel		10 602	42 632
Likvida medel vid årets början		227 106	184 474
		<hr/>	<hr/>
Likvida medel vid årets slut	17	237 708	227 106

RESULTATRÄKNING	KSEK Not	2022-01-01	2021-01-01
Moderbolaget		-2022-12-31	-2021-12-31
Rörelsens intäkter			
Nettoomsättning	3	26 143	19 556
		<u>26 143</u>	<u>19 556</u>
Rörelsens kostnader			
Övriga externa kostnader	4, 5	-7 428	-3 384
Personalkostnader	6	-16 801	-11 554
Av- och nedskrivningar		-144	-137
		<u>-24 373</u>	<u>-15 075</u>
Rörelseresultat		1 770	4 481
Finansiella poster			
Resultat från andelar i koncernföretag		63	0
Övriga ränteintäkter och liknande resultatposter	7	6 596	2 542
Övriga räntekostnader och liknande resultatposter	8	-22	-2
		<u>6 637</u>	<u>2 540</u>
Resultat efter finansiella poster		8 407	7 021
Bokslutsdispositioner			
Avsättning till periodiseringsfond		-7 162	-7 058
Återföring från periodiseringsfond		8 139	5 537
Erhållna koncernbidrag		8 100	15 000
		<u>9 077</u>	<u>13 479</u>
Resultat före skatt		17 484	20 500
Skatt på årets resultat	9	-4 426	-4 362
		<u>-4 426</u>	<u>-4 362</u>
Årets resultat		13 058	16 138

BALANSRÄKNING	KSEK Not	2022-12-31	2021-12-31
Moderbolaget			
TILLGÅNGAR			
Anläggningstillgångar			
Materiella anläggningstillgångar			
Maskiner och inventarier	10	804	705
		<u>804</u>	<u>705</u>
Finansiella anläggningstillgångar			
Andelar i koncernföretag	11	24 794	26 588
Fordringar hos närstående företag	12	245 000	251 000
Andra långfristiga värdepappersinnehav	13	22	22
		<u>269 816</u>	<u>277 610</u>
Summa anläggningstillgångar		270 620	278 315
Omsättningstillgångar			
Kortfristiga fordringar			
Fordringar hos koncernföretag		9 505	11 003
Fordringar hos närstående företag		6 000	6 000
Övriga fordringar		0	80
Förutbetalda kostnader och upplupna intäkter	15	6	4
		<u>15 511</u>	<u>17 087</u>
Kassa och bank	17	201 493	190 733
Summa omsättningstillgångar		217 004	207 820
SUMMA TILLGÅNGAR		487 624	486 135

BALANSRÄKNING	KSEK Not	2022-12-31	2021-12-31
Moderbolaget			
EGET KAPITAL OCH SKULDER			
Eget kapital			
Bundet eget kapital			
Aktiekapital	18	4 000	4 000
Reservfond		800	800
		<u>4 800</u>	<u>4 800</u>
Fritt eget kapital			
Balanserad vinst		162 347	154 278
Årets vinst		13 058	16 138
		<u>175 405</u>	<u>170 416</u>
Summa eget kapital		180 205	175 216
Obeskattade reserver	19	39 947	40 924
Kortfristiga skulder			
Leverantörsskulder		489	20
Aktuella skatteskulder		1 091	2 442
Skulder till koncernföretag		260 198	264 005
Övriga skulder		3 022	1 471
Upplupna kostnader och förutbetalda intäkter	21	2 672	2 057
Summa kortfristiga skulder		<u>267 472</u>	<u>269 995</u>
SUMMA SKULDER OCH EGET KAPITAL		487 624	486 135

KASSAFLÖDESANALYS	KSEK Not	2022-01-01	2021-01-01
Moderbolaget		-2022-12-31	-2021-12-31
Den löpande verksamheten			
Rörelseresultat		1 770	4 481
Justeringar för poster som inte ingår i kassaflödet:			
Avskrivningar		144	137
Erhållen utdelning		0	1 500
Erhållen ränta		6 596	2 542
Erlagd ränta		-22	-2
Betald skatt		-5 721	-5 272
Kassaflöde från den löpande verksamheten före förändringar i rörelsekapitalet		2 767	3 386
Förändringar i rörelsekapitalet			
Kortfristiga fordringar		1 576	2 889
Kortfristiga skulder		-5 628	21 167
Kassaflöde från den löpande verksamheten		-1 285	27 442
Investeringsverksamheten			
Lämnade kapitaltillskott		-1 043	0
Förvärv av dotterföretag		-100	0
Avyttring av dotterföretag		500	500
Förvärv av materiella anläggningstillgångar		-643	0
Försäljning av materiella anläggningstillgångar		400	0
Amortering på lån till närstående företag		6 000	3 000
Kassaflöde från investeringsverksamheten		5 114	3 500
Finansieringsverksamheten			
Erhållna koncernbidrag		15 000	13 400
Utbetald utdelning		-8 069	-8 304
Kassaflöde från finansieringsverksamheten		6 931	5 096
Förändring av likvida medel		10 760	36 038
Likvida medel vid årets början		190 733	154 695
Likvida medel vid årets slut	17	201 493	190 733

FÖRÄNDRING EGET KAPITAL KSEK

Moderbolaget	<u>Aktiekapital</u>	<u>Reservfond</u>	<u>Fritt eget kapital</u>	<u>Totalt eget kapital</u>
Belopp vid årets ingång	4 000	800	170 416	175 216
Utdelning till aktieägare			-8 069	-8 069
Årets vinst			13 058	13 058
Belopp vid årets utgång	4 000	800	175 405	180 205

Koncernen	<u>Aktiekapital</u>	<u>Annat eget kapital inkl. årets resultat</u>	<u>Totalt eget kapital</u>
Belopp vid årets ingång	4 000	245 228	249 228
Utdelning till aktieägare		-8 069	-8 069
Årets valutakursdifferens		1 430	1 430
Årets vinst		13 692	13 692
Belopp vid årets utgång	4 000	252 281	256 281

NOTER

Not 1 Redovisnings- och värderingsprinciper

Årsredovisningen har upprättats i enlighet med årsredovisningslagen och BFNAR 2012:1 Årsredovisning och koncernredovisning (K3).

Koncernredovisning

Företag i vilka moderföretaget direkt eller indirekt innehar mer än 50 % av röstetalet eller på annat sätt har ett bestämmande inflytande klassificeras som dotterföretag och konsolideras i koncernredovisningen. Dotterföretagen inkluderas i koncernredovisningen från och med den dag då det bestämmande inflytandet överförs till koncernen. De exkluderas ur koncernredovisningen från och med den dag då det bestämmande inflytandet upphör.

Koncernens bokslut är upprättat enligt förvärvsmetoden. Förvärvstidpunkten är den tidpunkt då det bestämmande inflytandet erhålls. I förvärvsanalysen fastställs det verkliga värdet vid förvärvstidpunkten av förvärvade identifierbara tillgångar och övertagna skulder samt eventuellt minoritetsintresse.

Koncernmässig goodwill uppkommer när anskaffningsvärdet vid förvärv av andelar i dotterföretag överstiger det i förvärvsanalysen fastställda värdet på det förvärvade företagens identifierbara nettotillgångar. Goodwill redovisas till anskaffningsvärde med avdrag för ackumulerade avskrivningar och eventuell nedskrivning.

Från och med förvärvstidpunkten inkluderas i koncernredovisningen det förvärvade företags intäkter och kostnader, identifierbara tillgångar och skulder liksom eventuell uppkommen goodwill.

Koncerninterna fordringar och skulder, intäkter och kostnader samt orealiserade vinster eller förluster som uppkommer vid transaktioner mellan koncernföretag elimineras i sin helhet.

Dotterföretag i andra länder upprättar sin årsredovisning i utländsk valuta. Vid konsolideringen omräknas posterna i dessa företags resultat- och balansräkningar till årets genomsnittskurs respektive balansdagens kurs. De valutakursdifferenser som uppkommer redovisas i koncernens eget kapital.

Intäktsredovisning

Inkomsten redovisas till det verkliga värdet av vad som erhållits eller kommer att erhållas. Företaget redovisar därför inkomsten till nominellt värde (fakturabelopp) om ersättningen erhålls i likvida medel direkt vid leverans. Avdrag görs för lämnade rabatter.

Försäljning av varor (inklusive licenser) redovisas när väsentliga risker och fördelar övergår från säljare till köpare i enlighet med försäljningsvillkoren. Försäljning av programvaror intäktsredovisas i sin helhet vid försäljningstillfället.

För tjänsteuppdrag på löpande räkning redovisas inkomsten som är hänförlig till ett utfört tjänsteuppdrag som intäkt i takt med att arbete utförs och material levereras eller förbrukas.

För tjänsteuppdrag till fast pris redovisas de inkomster och utgifter som är hänförliga till ett utfört tjänsteuppdrag som intäkt respektive kostnad i förhållande till uppdragets färdigställandegrad på balansdagen (successiv vinstavräkning). Ett uppdrags färdigställandegrad bestäms genom att nedlagda utgifter på balansdagen jämförs med beräknade totala utgifter. I de fall utfallet av ett uppdrag inte kan beräknas på ett tillförlitligt sätt, redovisas intäkter endast i den utsträckning som motsvaras av de uppkomna uppdragsutgifter som sannolikt kommer att ersättas av beställaren. En befarad förlust på ett uppdrag redovisas omgående som kostnad.

För serviceavtal om 12 månader redovisas upp till 60 % som intäkt under första månaden och resterande 40 % under kommande 11 månader för att på bästa sätt återspegla den ekonomiska innebörden av utförda tjänster.

Intäkter avseende prenumerationer och driftsavtal periodiseras linjärt över avtalsperioden.

Anläggningstillgångar

Materiella och immateriella anläggningstillgångar redovisas till anskaffningsvärde med avdrag för ackumulerade avskrivningar och eventuella nedskrivningar. Tillgångarna skrivs av linjärt över tillgångarnas bedömda nyttjandeperiod.

Följande avskrivningstider tillämpas:

Maskiner och inventarier	3–10 år
Förbättringar på annans fastighet	20 år

Koncernen tillämpar den s k kostnadsföringsmodellen avseende internt utarbetade immateriella anläggningstillgångar. Metoden innebär att samtliga interna utgifter för framtagande av en immateriell anläggningstillgång kostnadsförs direkt när de uppkommer.

Finansiella instrument

Finansiella instrument värderas utifrån anskaffningsvärde.

Kundfordringar och övriga kortfristiga fordringar tas upp till det belopp som förväntas bli inbetalt efter avdrag för individuellt bedömda osäkra fordringar.

Finansiella anläggningstillgångar redovisas inledningsvis till anskaffningsvärde. I efterföljande redovisning värderas de till anskaffningsvärde med bedömning av om nedskrivningsbehov föreligger.

Leverantörsskulder och övriga kortfristiga skulder värderas till nominella belopp.

En finansiell tillgång och en finansiell skuld kvittas och redovisas med ett nettobelopp i balansräkningen endast då legal kvittningsrätt föreligger.

Leasingavtal

Samtliga koncernens väsentliga leasingavtal är operationella och kostnadsförs linjärt över leasingperioden.

Inkomstskatt

Aktuell skatt är inkomstskatt för innevarande räkenskapsår som avser årets skattepliktiga resultat och den del av tidigare räkenskapsårs inkomstskatt som ännu inte har redovisats. Aktuell skatt värderas till det sannolika beloppet enligt de skattesatser och skatteregler som gäller på balansdagen.

Uppskjuten skatt är inkomstskatt för skattepliktigt resultat avseende framtida räkenskapsår till följd av tidigare transaktioner eller händelser. Uppskjuten skattefordran avseende underskottsavdrag eller andra framtida skattemässiga avdrag redovisas i den utsträckning det är sannolikt att avdraget kan avräknas mot överskott vid framtida beskattning. Uppskjutna skatter värderas utifrån de skattesatser och skatteregler som är beslutade före balansdagen.

Aktuell skatt, liksom förändring i uppskjuten skatt, redovisas i resultaträkningen om inte skatten är hänförlig till en händelse eller transaktion som redovisas direkt i eget kapital. I sådana fall redovisas även skatteeffekten i eget kapital.

Skattefordringar och -skulder netto redovisas endast när det finns en legal rätt till kvittning.

Ersättningar till anställda

Pensioner

Koncernen har avgiftsbestämda pensionsplaner samt förmånsbestämda pensionsplaner där pensionspremie betalas och som redovisas som avgiftsbestämda planer i enlighet med förenklingsregeln i K3. Avgifter för avgiftsbestämda pensionsplaner kostnadsförs löpande.

Ersättningar vid uppsägning

Ersättningar vid uppsägning utgår då koncernen beslutar att avsluta en anställning före den normala tidpunkten för anställningens upphörande eller då en anställd accepterar ett erbjudande om frivillig avgång i utbyte mot sådan ersättning. Om ersättningen inte ger koncernen någon framtida ekonomisk fördel redovisas en skuld och en kostnad när koncernen har en legal eller informell förpliktelse att lämna sådan ersättning. Ersättningen värderas till den bästa uppskattningen av den ersättning som skulle krävas för att reglera förpliktelsen på balansdagen.

Fordringar och skulder i utländsk valuta

Monetära fordringar och skulder i utländsk valuta har räknats om till balansdagens kurs. Valutakursdifferenser som uppkommer vid reglering eller omräkning av monetära poster redovisas i resultaträkningen det räkenskapsår de uppkommer, antingen som en rörelsepost eller som en finansiell post utifrån den underliggande affärshändelsen.

Kassaflödesanalys

Kassaflödesanalysen upprättas enligt den indirekta metoden. Det redovisade kassaflödet omfattar endast transaktioner som medfört in- eller utbetalningar.

Som likvida medel klassificeras, förutom kassamedel, disponibla tillgodohavanden hos banker och andra kreditinstitut.

Moderföretagets redovisnings- och värderingsprinciper

Samma redovisnings- och värderingsprinciper tillämpas i moderföretaget som i koncernen, förutom i de fall som anges nedan.

Bokslutsdispositioner

Förändringar av obeskattade reserver redovisas som bokslutsdispositioner i resultaträkningen. Koncernbidrag redovisas också som bokslutsdispositioner.

Aktier och andelar i dotterföretag

Aktier och andelar i dotterföretag redovisas till anskaffningsvärde efter avdrag för eventuella nedskrivningar. I anskaffningsvärdet ingår köpeskillingen som erlagts för aktierna samt förvärvskostnader. Utdelning från dotterföretag redovisas som intäkt.

Obeskattade reserver

Obeskattade reserver redovisas med bruttobelopp i balansräkningen, inklusive den uppskjutna skatteskuld som är hänförlig till reserverna.

Likvida medel

Moderföretaget har ett koncernkonto som hanterar likviditeten för den svenska delen av koncernen. Koncernkontots huvudkonto redovisas som likvida medel i moderföretagets balansräkning och kassaflödesanalys. Dotterföretagens underkonton redovisas som koncerninterna fordringar eller skulder beroende på saldot på balansdagen.

Not 2	Nettoomsättning uppdelat på geografiskt område		
	Koncernen	2022	2021
	Norden	642 340	613 118
	Europa (exkl Norden)	15 538	14 373
	Övriga marknader	18 260	12 679
		676 138	640 170

Koncernens verksamhet utgörs av en verksamhetsgren.

Not 3	Inköp och försäljning inom koncernen		
	Moderbolaget	2022	2021
	Andel av försäljningen som avser koncernföretag	26 093	19 497
	Andel av inköpen som avser koncernföretag	1 743	1 139

Not 4	Leasingavtal - Operationell leasing leasetagare		
	Moderbolaget	2022	2021
	Under året har företagets leasingavgifter uppgått till	60	60
	Framtida minimileasingavgifter för icke uppsägningsbara leasingavtal förfaller till betalning enligt följande:		
	Inom 1 år	60	60
	Mellan 2 och 5 år	240	240
	Efter 5 år	0	0
		300	300

Moderbolagets operationella leasing avser främst ett hyresavtal för förvaring av persondatorer från Hogias PC-museum.

Koncernen

Under året har koncernens leasingavgifter uppgått till	24 073	19 804
Framtida minimileasingavgifter för icke uppsägningsbara leasingavtal förfaller till betalning enligt följande:		
Inom 1 år	29 610	22 220
Mellan 2 och 5 år	71 506	73 103
Efter 5 år	242 368	198 496
	343 484	293 819

Koncernens operationella leasing avser främst ett hyresavtal med det närstående företaget Hakenäs Gård AB avseende Hogias huvudkontor i Stenungsund samt hyresavtal avseende kontoren i Stockholm, Göteborg, Örebro, Oslo och Vasa.

Not 5 Ersättning till revisorer Moderbolaget	2022	2021
<u>PwC</u> Revisionsuppdrag Skatterådgivning Andra uppdrag	1 098 91 232 <hr/> 1 421	573 81 181 <hr/> 835
Koncernen		
<u>PwC</u> Revisionsuppdrag Skatterådgivning Andra uppdrag	1 222 91 312 <hr/> 1 625	684 81 222 <hr/> 987
<u>Övriga</u> Revisionsuppdrag Andra uppdrag	21 34 <hr/> 55	17 27 <hr/> 44
Summa	1 680	1 031
Not 6 Personal		
Medelantal anställda Koncernen	2022	2021
<u>Totalt (varav kvinnor)</u> Moderbolaget Dotterbolag i Sverige Dotterbolag i Finland Dotterbolag i Norge Dotterbolag i Storbritannien	6 (3) 540 (288) 32 (12) 14 (4) 1 (0) <hr/> 593 (307)	6 (3) 529 (282) 28 (10) 17 (4) 1 (0) <hr/> 581 (299)

Löner, andra ersättningar och sociala kostnader	2022	2021
Koncernen		
<u>Styrelsen och VD:</u>		
<u>Löner och ersättningar</u>		
Moderbolaget	1 947	1 606
Dotterbolag	2 079	1 009
<u>Pensionskostnader</u>		
Moderbolaget	331	0
Dotterbolag	81	48
	4 438	2 663
<u>Övriga anställda:</u>		
<u>Löner och ersättningar</u>		
Moderbolaget	6 131	5 052
Dotterbolag	318 464	308 251
<u>Pensionskostnader</u>		
Moderbolaget	1 770	1 855
Dotterbolag	33 150	32 582
	359 515	347 740
<u>Sociala kostnader</u>		
Moderbolaget	2 742	2 272
Dotterbolag	100 706	98 230
	103 448	100 502
Summa	467 401	450 905

Med den verkställande direktören har avtal träffats om avgångsvederlag uppgående till sex månadslöner. Avtalet avser endast uppsägning från företagets sida. Företagens utgående pensionsförpliktelser motsvarar ersättning i enlighet med ITP-planen. I beloppen för pensionskostnader ingår ej löneskatt.

Not 7 Övriga räntekostnader och liknande resultatposter	2022	2021
Moderbolaget		
Ränteintäkter närstående företag*	5 895	2 542
Övriga ränteintäkter	701	0
	6 596	2 542
Koncernen		
Ränteintäkter närstående företag*	5 895	2 542
Övriga ränteintäkter	906	152
	6 801	2 694

*Avser lån till Hakenäs Gård AB.

Not 8	Räntekostnader och liknande resultatposter	2022	2021
	Moderbolaget		
	Övriga räntekostnader	-22	-2
	Koncernen		
	Övriga räntekostnader	-47	-34
Not 9	Skatt på årets resultat	2022	2021
	Moderbolaget		
	Aktuell skatt	-4 426	-4 362
	<i>Avstämning av effektiv skatt</i>		
	Resultat före skatt	17 484	20 500
	Skattekostnad 20,6 %	-3 602	-4 223
	Skatteeffekt av:		
	Ej avdragsgilla kostnader	-1 196	-339
	Ej skattepliktiga intäkter	515	309
	Schablonintäkt periodiseringsfond	-42	-41
	Tillägg på återförd periodiseringsfond	-101	-68
	Summa	-4 426	-4 362
	Koncernen		
	Aktuell skatt	-6 466	-7 267
	Uppskjuten skatt	466	-530
		-6 000	-7 797
	<i>Avstämning av effektiv skatt</i>		
	Resultat före skatt	19 692	34 620
	Skatt enligt gällande skattesats för moderbolaget	-4 057	-7 132
	Skatteeffekt av:		
	Andra skattesatser för utländska dotterföretag	11	30
	Ej avdragsgilla kostnader	-1 867	-788
	Schablonintäkt periodiseringsfond	-55	-54
	Tillägg på återförd periodiseringsfond	-130	-89
	Skattemässiga justeringar	-10	6
	Skattereduktion för inventarieinköp 2021	0	130
	Skatt hänförlig till tidigare års redovisade resultat	-22	0
	Förändrad skattesats	130	100
	Summa	-6 000	-7 797

Not 10 Maskiner och inventarier	2022	2021
Moderbolaget		
Ingående anskaffningsvärde	1 482	1 482
Inköp	643	0
Överlåtelse till dotterföretag	-686	0
Utgående ackumulerade anskaffningsvärden	1 439	1 482
Ingående avskrivningar	-777	-640
Överlåtelse till dotterföretag	286	0
Årets avskrivningar	-144	-137
Utgående ackumulerade avskrivningar	-635	-777
Utgående planenligt restvärde	804	705
Koncernen		
Ingående anskaffningsvärde	73 153	73 424
Inköp	8 270	3 368
Försäljningar/utrangeringar	-3 579	-3 639
Utgående ackumulerade anskaffningsvärden	77 844	73 153
Ingående avskrivningar	-49 227	-44 324
Försäljningar/utrangeringar	3 595	3 651
Årets avskrivningar	-9 496	-8 554
Utgående ackumulerade avskrivningar	-55 128	-49 227
Utgående planenligt restvärde *	22 716	23 926

* I beloppet ingår förbättringar på annans fastighet till ett planenligt restvärde på 3 964 kkr (2021: 4 269 kkr).

Not 11 Andelar i koncernföretag

Företag och org nr	Säte	Antal/ Kapital- andel %	Bokfört värde	
			2022	2021
Datorernas Värld i Sverige AB 556509-9958	Stenungsund	1 000 100%	100	100
Hogia Professional Systems AB 556581-8563	Stenungsund	1 000 100%	2 295	2 295
Hogia HR Systems AB 556535-5731	Stenungsund	1 000 100%	100	100
Hogia Hotel & Restaurant Systems AB 556216-7691	Stenungsund	1 000 100%	400	400
Hogia Business Products AB 556573-8704	Stenungsund	1 000 100%	100	100
Hogia Transport Systems ApS 64.977	Hellerup	125 100%	119	119
Hogia Facility Management AB 556415-4176	Stenungsund	1 000 100%	2 000	2 000
Hogia Fastighetssystem AB 556562-7923	Stenungsund	1 000 100%	100	100
Hogia Ferry Systems Ab 0415012-9	Vasa	3 334 100%	4 208	4 208
Hogia Logistics Systems AB 556516-7748	Stenungsund	1 000 100%	100	100
Hogia Infrastructure Products AB 556477-3637	Stenungsund	1 000 100%	100	100
Hogia Institutet AB 556465-5578	Stenungsund	1 000 100%	87	87
Hogia Professional Services AB 556544-5524	Stenungsund	1 000 100%	100	100
Hogia Industrial Systems AB 556536-1119	Stenungsund	1 000 100%	100	100
Hogia Public Systems AB 556577-5623	Stenungsund	1 000 100%	100	100
Hogia Terminal Systems AB 556415-4200	Stenungsund	1 000 100%	50	50
Hogia Signit AB 556415-4150	Stenungsund	1 000 100%	2 000	2 000
Hogia Invoice Management AB 556510-5243	Stenungsund	1 000 100%	388	323
Hogia Support Service AB 556505-7758	Stenungsund	1 000 100%	100	100

Andelar i koncernföretag, forts

Företag och org nr	Säte	Antal/ Kapital- andel %	Bokfört värde	
			2022	2021
Hogia Public Transport Systems AB 556516-7680	Stenungsund	1 000 100%	828	828
Hogia Redovisning & Revision AB 556471-2692	Stenungsund	1 000 100%	50	50
Hogia Connect AB 556359-3341	Stenungsund	1 000 100%	72	72
Hogia Small Office AB 556511-8410	Stenungsund	1 000 100%	470	470
Hogia Corporate Systems AB 556573-8738	Stenungsund	1 000 100%	100	100
Hogia Infrastructure Services AB 556516-7631	Stenungsund	1 000 100%	100	100
Hogia Communications AB 556537-5069	Stenungsund	1 000 100%	100	100
Hogia Service AB 556577-5680	Stenungsund	1 000 100%	100	100
Hogia Byggsystem AB 556543-1409	Stenungsund	1 000 100%	2 057	100
Stenungsunds Bokföringsbyrå AB 556129-0262	Stenungsund	200 100%	110	110
Hogia Mid Office AB 556243-4521	Stenungsund	1 000 100%	2 567	2 566
Hogia Transport Systems AS 948 984 997	Oslo	4 065 100%	5 439	5 439
Hogia Transport Systems Ltd 06361613	London	1 100%	0	0
Hogia EI & VVS System AB* 556306-1414	Stenungsund	1 000 100%	0	3 971
Hogia HR Consulting AB 559212-5693	Stenungsund	1 000 100%	100	100
Hogia Performance Management AB 559368-8590	Stenungsund	1 000 100%	154	0
			24 794	26 588

* Hogia EI & VVS System AB avyttrades 2022.

Not 12	Långfristiga fordringar hos närstående företag	2022	2021
	Moderbolaget		
	Ingående anskaffningsvärde	251 000	260 000
	Amortering	-6 000	-3 000
	Kortfristig del	0	-6 000
	Utgående ackumulerade anskaffningsvärden	245 000	251 000
	Koncernen		
	Ingående anskaffningsvärde	251 000	260 000
	Amortering	-6 000	-3 000
	Kortfristig del	0	-6 000
	Utgående ackumulerade anskaffningsvärden	245 000	251 000
	Avser lån till Hakenäs Gård AB.		
Not 13	Andra långfristiga värdepappersinnehav	2022	2021
	Moderbolaget		
	Ingående anskaffningsvärde	22	22
	Utgående ackumulerade anskaffningsvärden	22	22
	Koncernen		
	Ingående anskaffningsvärde	65	64
	Valutakursförändring	3	1
	Utgående ackumulerade anskaffningsvärden	68	65
Not 14	Uppskjutna skattefordringar	2022	2021
	Koncernen		
	Outnyttjade underskottsavdrag	0	15
	Temporära skillnader maskiner och inventarier	22	19
	Temporära skillnader osäkra kundfordringar	19	-11
	Skattereduktion för inventarieinköp 2021	0	130
		41	153

Not 15	Förutbetalda kostnader och upplupna intäkter	2022	2021
	Moderbolaget		
	Förutbetalda personalkostnader	6	4
	Koncernen		
	Förutbetalda hyreskostnader	851	745
	Förutbetalda leasingavgifter	125	151
	Förutbetalda försäkringspremier	1 187	298
	Förutbetalda personalkostnader	550	492
	Förutbetalda licenskostnader	9 571	5 291
	Upplupna intäkter	825	1 783
	Övriga poster	2 244	2 894
		15 353	11 654
Not 16	Pågående uppdrag till fast pris	2022	2021
	Koncernen		
	Upparbetad, ej fakturerad intäkt		
	Upparbetade intäkter	10 783	9 892
	Fakturerade belopp	-10 614	-8 852
	Redovisat i balansräkningen	169	1 040
	Fakturerad, ej upparbetad intäkt		
	Upparbetade intäkter	2 164	1 476
	Fakturerade belopp	-2 718	-2 600
	Redovisat i balansräkningen	-554	-1 124
Not 17	Likvida medel	2022	2021
	Moderbolaget		
	Banktillgodohavanden	201 493	190 733
	Koncernen		
	Banktillgodohavanden	237 708	227 106

Not 18. Aktiekapital

Aktiekapitalet består av 8 000 st A-aktier och 32 000 st B-aktier (8 000 st A-aktier och 32 000 st B-aktier). Aktiernas kvotvärde är 100 kr (100 kr).

Not 19	Obeskattade reserver	2022	2021
	Moderbolaget		
	Periodiseringsfonder	39 947	40 924
Not 20	Uppskjutna skatteskulder	2022	2021
	Koncernen		
	Periodiseringsfonder	10 974	11 575
	Avskrivningar utöver plan	471	471
		11 445	12 046
Not 21	Upplupna kostnader och förutbetalda intäkter	2022	2021
	Moderbolaget		
	Upplupna semesterlöner	1 716	1 125
	Upplupna sociala avgifter	466	288
	Övriga poster	490	644
		2 672	2 057
	Koncernen		
	Upplupna löner	782	1 075
	Upplupna semesterlöner	45 959	46 064
	Upplupna sociala avgifter	14 093	14 244
	Förutbetalda intäkter	201 638	193 801
	Övriga poster	8 226	6 661
		270 698	261 845
Not 22	Ställda säkerheter	2022	2021
	Koncernen		
	Spärrade medel	449	435
Not 23	Eventualförpliktelser	2022	2021
	Moderbolaget		
	Moderbolagsgaranti för dotterbolags hyreskontrakt	685	685

Not 24 Väsentliga händelser efter räkenskapsårets slut

Den 1 mars 2023 förvärvades 90,1 % av DH Fastighetsdigitalisering AB, ett av Sveriges snabbast växande proptechbolag. Bolaget har ett egenutvecklat fastighets-system, DinHyresvärd, som hanterar både ekonomisk och teknisk förvaltning. Bolaget namnändrades efter förvärvet till Hogia Fastighetsdigitalisering AB.

Not 25 Förslag till disposition av bolagets vinst

Till årsstämman förfogande står (belopp i kronor)	
balanserad vinst	162 347 002
årets vinst	13 057 668
	<hr/>
	175 404 670
Styrelsen föreslår att	
till aktieägarna utdelas	6 600 000
i ny räkning överföres	168 804 670
	<hr/>
	175 404 670

Stenungsund den dag som framgår av våra underskrifter.

Niklas Rönn
VD

Bert-Inge Hogsved
Styrelseordförande

Ulrika Carlsson

Jan Brusquini

Anna Granö

Min revisionsberättelse har avgivits den dag som framgår av min underskrift.

Johan Palmgren
Auktoriserad revisor

Detta dokument har undertecknats digitalt

Underskrifterna har gjorts med sådan Avancerad Elektronisk
Underskrift som regleras i EU:s förordning nr 910/2014

FILNAMN

ÅR Hogia AB 2022.pdf

ÄRENDET SKAPADES AV

Mia Goksöyr

ÄRENDEREFERENS

1589448

*Följande undertecknare har godkänt innehållet i detta dokument och
försäkrat att lämnade personuppgifter är korrekta.**

Namn: NIKLAS RÖNN
Identifikationstyp: Svensk e-legitimation **
Datum & Tid: 2023-04-05 07:58:47 +02:00

Namn: ULRIKA CARLSSON
Identifikationstyp: Svensk e-legitimation **
Datum & Tid: 2023-04-05 08:19:56 +02:00

Namn: Jan Charles Brusquini
Identifikationstyp: Svensk e-legitimation **
Datum & Tid: 2023-04-05 09:05:59 +02:00

Namn: ANNA GRANÖ
Identifikationstyp: Svensk e-legitimation **
Datum & Tid: 2023-04-05 09:12:15 +02:00

Namn: BERT INGE HOGSVED
Identifikationstyp: Svensk e-legitimation **
Datum & Tid: 2023-04-05 09:35:58 +02:00

* För att innehållet i fälten ovan ska vara synligt behöver detta dokument öppnas i Adobe® Acrobat® Reader® eller någon annan PDF-läsare som stödjer visning av signaturinformation.

** Identifiering har gjorts med BankID eller annan e-legitimation som uppfyller DIGGs (Myndigheten för digital förvaltning) krav avseende statens kvalitetsmärke Svensk e-legitimation.

Läs mer på <https://www.digg.se/digital-identitet/e-legitimering>

Detta dokument har undertecknats digitalt

Underskrifterna har gjorts med sådan Avancerad Elektronisk
Underskrift som regleras i EU:s förordning nr 910/2014

FILNAMN

ÅR Hogia AB 2022.pdf

ÄRENDET SKAPADES AV

Mia Goksöyr

ÄRENDEREFERENS

1589448

*Följande undertecknare har godkänt innehållet i detta dokument och
försäkrat att lämnade personuppgifter är korrekta.**

Namn: JOHAN PALMGREN
Identifikationstyp: Svensk e-legitimation **
Datum & Tid: 2023-04-05 13:28:11 +02:00

* För att innehållet i fälten ovan ska vara synligt behöver detta dokument öppnas i Adobe® Acrobat® Reader® eller någon annan PDF-läsare som stödjer visning av signaturinformation.

** Identifiering har gjorts med BankID eller annan e-legitimation som uppfyller DIGGs (Myndigheten för digital förvaltning) krav avseende statens kvalitetsmärke Svensk e-legitimation.

Läs mer på <https://www.digg.se/digital-identitet/e-legitimering>



2023062626550

Revisionsberättelse

Till bolagsstämman i Hogia Aktiebolag, org.nr 556108-8039

Rapport om årsredovisningen och koncernredovisningen

Uttalanden

Jag har utfört en revision av årsredovisningen och koncernårsredovisningen för Hogia Aktiebolag för räkenskapsåret 1 januari 2022 till 31 december 2022.

Enligt min uppfattning har årsredovisningen och koncernårsredovisningen upprättats i enlighet med årsredovisningslagen och ger en i alla väsentliga avseenden rättvisande bild av moderbolagets och koncernens finansiella ställning per 31 december 2022 och av dess finansiella resultat och kassaflöde för året enligt årsredovisningslagen. Förvaltningsberättelsen är förenlig med årsredovisningens och koncernårsredovisningens övriga delar.

Jag tillstyrker därför att bolagsstämman fastställer resultaträkningen och balansräkningen för moderbolaget och koncernen.

Grund för uttalanden

Jag har utfört revisionen enligt International Standards on Auditing (ISA) och god revisionssed i Sverige. Mitt ansvar enligt dessa standarder beskrivs närmare i avsnittet "Revisorns ansvar". Jag är oberoende i förhållande till moderbolaget och koncernen enligt god revisorssed i Sverige och har i övrigt fullgjort mitt yrkesetiska ansvar enligt dessa krav.

Jag anser att de revisionsbevis jag har inhämtat är tillräckliga och ändamålsenliga som grund för mina uttalanden.

Styrelsens och verkställande direktörens ansvar

Det är styrelsen och verkställande direktören som har ansvaret för att årsredovisningen och koncernårsredovisningen upprättas och att den ger en rättvisande bild enligt årsredovisningslagen. Styrelsen och verkställande direktören ansvarar även för den interna kontroll som de bedömer är nödvändig för att upprätta en årsredovisning och koncernårsredovisning som inte innehåller några väsentliga felaktigheter, vare sig dessa beror på oegentligheter eller misstag.

Vid upprättandet av årsredovisningen och koncernårsredovisningen ansvarar styrelsen och verkställande direktören för bedömningen av moderbolagets och koncernens förmåga att fortsätta verksamheten. De upplyser, när så är tillämpligt, om förhållanden som kan påverka förmågan att fortsätta verksamheten och att använda antagandet om fortsatt drift. Antagandet om fortsatt drift tillämpas dock inte om styrelsen och verkställande direktören avser att likvidera bolaget, upphöra med verksamheten eller inte har något realistiskt alternativ till att göra något av detta.

Revisorns ansvar

Mina mål är att uppnå en rimlig grad av säkerhet om huruvida årsredovisningen och koncernårsredovisningen som helhet inte innehåller några väsentliga felaktigheter, vare sig dessa beror på oegentligheter eller misstag, och att lämna en revisionsberättelse som innehåller mina uttalanden. Rimlig säkerhet är en hög grad av säkerhet, men är ingen garanti för att en revision som utförs enligt ISA och god revisionssed i Sverige alltid kommer att upptäcka en väsentlig felaktighet om en sådan finns. Felaktigheter kan uppstå på grund av oegentligheter eller misstag och anses vara väsentliga om de enskilt eller tillsammans rimligen kan förväntas påverka de ekonomiska beslut som användare fattar med grund i årsredovisningen och koncernårsredovisningen.

En ytterligare beskrivning av mitt ansvar för revisionen av årsredovisningen och koncernårsredovisningen finns på Revisorsinspektionens webbplats: www.revisorsinspektionen.se/revisornsansvar. Denna beskrivning är en del av revisionsberättelsen.

Rapport om andra krav enligt lagar och andra författningar

Uttalanden

Utöver min revision av årsredovisningen och koncernårsredovisningen har jag även utfört en revision av styrelsens och verkställande direktörens förvaltning för Hogia Aktiebolag för räkenskapsåret 1 januari 2022 till 31 december 2022 samt av förslaget till dispositioner beträffande bolagets vinst eller förlust.


Jag tillstyrker att bolagsstämman disponerar vinsten enligt förslaget i förvaltningsberättelsen och beviljar styrelsens ledamöter och de verkställande direktörerna ansvarsfrihet för räkenskapsåret.

Särskild förteckning över lån och säkerheter har upprättats i enlighet med vad som föreskrivs i aktiebolagslagen.

Grund för uttalanden

Jag har utfört revisionen enligt god revisionssed i Sverige. Mitt ansvar enligt denna beskrivs närmare i avsnittet "Revisorns ansvar". Jag är oberoende i förhållande till moderbolaget och koncernen enligt god revisorssed i Sverige och har i övrigt fullgjort mitt yrkesetiska ansvar enligt dessa krav.

Jag anser att de revisionsbevis jag har inhämtat är tillräckliga och ändamålsenliga som grund för mina uttalanden.



2023062626551

Styrelsens och verkställande direktörens ansvar

Det är styrelsen som har ansvaret för förslaget till dispositioner beträffande bolagets vinst eller förlust. Vid förslag till utdelning innefattar detta bland annat en bedömning av om utdelningen är försvarlig med hänsyn till de krav som moderbolagets och koncernens verksamhetsart, omfattning och risker ställer på storleken av bolagets egna kapital, konsolideringsbehov, likviditet och ställning i övrigt.

Styrelsen ansvarar för bolagets organisation och förvaltningen av bolagets angelägenheter. Detta innefattar bland annat att fortlöpande bedöma moderbolagets och koncernens ekonomiska situation och att tillse att bolagets organisation är utformad så att bokföringen, medelsförvaltningen och bolagets ekonomiska angelägenheter i övrigt kontrolleras på ett betryggande sätt. Verkställande direktörerna ska sköta den löpande förvaltningen enligt styrelsens riktlinjer och anvisningar och bland annat vidta de åtgärder som är nödvändiga för att bolagets bokföring ska fullgöras i överensstämmelse med lag och för att medelsförvaltningen ska skötas på ett betryggande sätt.

Revisorns ansvar

Mitt mål beträffande revisionen av förvaltningen, och därmed mitt uttalande om ansvarsfrihet, är att inhämta revisionsbevis för att med en rimlig grad av säkerhet kunna bedöma om någon styrelseledamot eller verkställande direktörens i något väsentligt avseende:

- företagit någon åtgärd eller gjort sig skyldig till någon försummelse som kan föranleda ersättningsskyldighet mot bolaget, eller
- på något annat sätt handlat i strid med aktiebolagslagen, årsredovisningslagen eller bolagsordningen.

Mitt mål beträffande revisionen av förslaget till dispositioner av bolagets vinst eller förlust, och därmed mitt uttalande om detta, är att med rimlig grad av säkerhet bedöma om förslaget är förenligt med aktiebolagslagen.

Rimlig säkerhet är en hög grad av säkerhet, men ingen garanti för att en revision som utförs enligt god revisionssed i Sverige alltid kommer att upptäcka åtgärder eller försummelser som kan föranleda ersättningsskyldighet mot bolaget, eller att ett förslag till dispositioner av bolagets vinst eller förlust inte är förenligt med aktiebolagslagen.

En ytterligare beskrivning av mitt ansvar för revisionen av förvaltningen finns på Revisorsinspektionens webbplats: www.revisorsinspektionen.se/revisornsansvar. Denna beskrivning är en del av revisionsberättelsen.

Göteborg den 5 april 2023

Johan Palmgren
Auktoriserad revisor

Fotokopians överensstämmelse
med originalet intygas:

.....
Mia Goksöyr

Mia Goksöyr

Tel. 0303-66612