

ÅRSREDOVISNING

OCH

KONCERNREDOVISNING

FÖR

SMC STOCKHOLMS MASKINCENTRAL AB

556298-1828

RÄKENSKAPSÅRET

2022

Fastställelseintyg

Undertecknad styrelseledamot intygar härmed, dels att denna kopia av årsredovisningen överensstämmer med originalet, dels att resultat- och balansräkningen samt koncernresultat och koncernbalansräkning fastställts på årsstämman 2023-04-05

Årsstämman beslöt tillika godkänna styrelsens förslag till resultatdisposition i moderbolaget.

Stockholm den 5 april 2023



Johan Åkerberg

Styrelsen och verkställande direktören för SMC Stockholms Maskincentral AB får härmed avge årsredovisning och koncernredovisning för räkenskapsåret 2022

Årsredovisningen är upprättad i svenska kronor, SEK.

Förvaltningsberättelse

Verksamhet

Moderbolaget

Moderbolaget, SMC Stockholms Maskincentral AB, bedriver handel med elmaskiner, elhandverktyg och järnhandelssortiment samt försäljning av värmekabel med styrinstrument för takrännor.

Bolaget har fortsatt utveckling av webbaserad försäljnings underlag samt utveckling av styrinstrument inom värmekabelsektorn.

Koncernen

Koncernen består, förutom av moderbolaget, av de till 100% ägda dotterbolagen JW Stockholm AB, Engelska Industri AB, BEMAB Leasing AB, Takplanering i Stockholm AB, AB John Wall samt Fastighetsbolaget Napoleonviken AB.

Väsentliga händelser

Under året har ägarförhållandet förändrats.

| Flerårsöversikt (tkr) | 2022 | 2021 | 2020 | 2019 | 2018 | 2017 |
|-----------------------------------|-------------|--------------|-------------|--------------|-------------|-------------|
| Koncernen | | | | | | |
| Nettoomsättning | 56 511 | 50 574 | 52 551 | 60 019 | 72 199 | 83 286 |
| Resultat efter finansiella poster | 2 416 | 2 919 | 1 808 | 2 618 | -715 | 261 |
| Balansomslutning | 25 882 | 38 787 | 42 111 | 46 550 | 43 347 | 49 387 |
| Soliditet (%) | 72 | 85 | 84 | 81 | 81 | 80 |
| Moderbolaget | 2022 | 2 021 | 2020 | 2 019 | 2018 | 2017 |
| Nettoomsättning | 56 511 | 50 574 | 52 653 | 59 927 | 63 870 | 68 835 |
| Resultat efter finansiella poster | 2 420 | 2 916 | 1 999 | 3 423 | 3 277 | 4 695 |
| Balansomslutning | 37 716 | 50 603 | 52 073 | 55 297 | 52 227 | 57 099 |
| Soliditet (%) | 32 | 50 | 53 | 57 | 60 | 62 |

2023041700285

**Förändring eget kapital
 Koncernen**

Antal A-aktier: 4000 st
 Antal B-aktier 16000 st

| | Aktie kapital | Övr. bundet eget kap. | Övr. fritt eget kap. | Årets resultat | S:a fritt eget kap. |
|--|---------------|-----------------------|----------------------|----------------|---------------------|
| Belopp vid årets ingång | 2 000 000 | 1 131 057 | 27 507 556 | 2 372 978 | 29 880 534 |
| Disposition enligt beslut av årets stämma | | | 2 372 978 | -2 372 978 | 0 |
| Utdelning | | | -15 365 340 | | -15 365 340 |
| Förskjutning mellan bundna och fria reserver | | | -879 000 | | -879 000 |
| Årets resultat | | | | 1 931 217 | 1 931 217 |
| Belopp vid årets utgång | 2 000 000 | 1 131 057 | 13 636 194 | 1 931 217 | 15 567 411 |

Moderbolaget

Antal A-aktier: 4 000 st
 Antal B-aktier 16 000 st

| | Aktie kapital | Övr. bundet eget kap. | Övr. fritt eget kap. | Årets resultat | S:a fritt eget kap. |
|--|---------------|-----------------------|----------------------|----------------|---------------------|
| Belopp vid årets ingång | 2 000 000 | 400 000 | 20 964 827 | 2 062 001 | 23 026 828 |
| Disposition enligt beslut av årets årsstämma | | | 2 062 001 | -2 062 001 | 0 |
| Utdelning | | | -15 365 340 | | -15 365 340 |
| Årets resultat | | | | 1 934 881 | 1 934 881 |
| Belopp vid årets utgång | 2 000 000 | 400 000 | 7 661 488 | 1 934 881 | 9 596 369 |

Förslag till vinstdisposition

Styrelsen föreslår att det till förfogande resultatet (kronor):

| | |
|-------------------------|------------------|
| balanserat resultat | 7 661 488 |
| årets resultat | 1 934 881 |
| totalt | 9 596 369 |
| disponeras så att | |
| till aktieägare utdelas | 0 |
| i ny räkning överförs | 9 596 369 |
| | 9 596 369 |

Koncernens och moderbolagets resultat och ställning i övrigt framgår av efterföljande resultat- och balansräkning samt kassaflödesanalys med tilläggsupplysningar.

2023041700289

**KONCERNENS
RESULTATRÄKNING**

| | 2022-01-01 | 2021-01-01 |
|--|--------------------|--------------------|
| Not | 2022-12-31 | 2021-12-31 |
| Rörelseintäkter | | |
| Nettoomsättning | 56 511 562 | 50 574 949 |
| Övriga intäkter | 320 622 | 98 419 |
| Summa Rörelseintäkter | 56 832 184 | 50 673 368 |
| Rörelsekostnader | | |
| Handelsvaror | -39 157 461 | -33 169 472 |
| Övriga externa kostnader | -7 453 939 | -6 755 037 |
| Personalkostnader | 1 -7 645 435 | -7 717 612 |
| Avskrivningar | 2 -161 946 | -112 100 |
| Övriga rörelsekostnader | 0 | 0 |
| Summa kostnader | -54 418 781 | -47 754 221 |
| Rörelseresultat | 2 413 403 | 2 919 147 |
| Finansiella poster | | |
| Resultat från övriga värdepapper | 3 0 | 0 |
| Finansiella intäkter | 4 650 | 512 |
| Finansiella kostnader | -1 804 | -43 |
| Resultat efter finansiella poster | 2 416 249 | 2 919 616 |
| Skatt på årets resultat | -485 032 | -546 638 |
| Årets resultat | 1 931 217 | 2 372 978 |

**KONCERNENS
BALANSRÄKNING**

| TILLGÅNGAR | not | 2022-12-31 | 2021-12-31 |
|--|-----|-------------------|-------------------|
| Anläggningstillgångar | | | |
| Materiella anläggningstillgångar | | | |
| Inventarier, verktyg och installationer | 4 | 693 347 | 715 716 |
| Finansiella anläggningstillgångar | | | |
| Andra långfristiga fordringar | | 0 | 0 |
| Summa anläggningstillgångar | | 693 347 | 715 716 |
| Omsättningstillgångar | | | |
| Varulager mm | | | |
| Färdiga varor och handelsvaror | | 10 065 547 | 7 992 490 |
| Kortfristiga fordringar | | | |
| Kundfordringar | | 8 120 265 | 7 133 551 |
| Skattefordran | | 0 | 0 |
| Övriga fordringar | | 989 351 | 990 233 |
| Förutbet. Kostn. Uppl int. | 5 | 1 579 725 | 1 310 117 |
| | | 10 689 341 | 9 433 901 |
| Kortfristiga placeringar | | | |
| Övriga kortfristiga placeringar | 6 | 408 352 | 408 343 |
| Kassa Bank | | 4 025 770 | 20 236 618 |
| Summa omsättningstillgångar | | 25 189 010 | 38 071 352 |
| SUMMA TILLGÅNGAR | | 25 882 357 | 38 787 068 |

2023041700291

**KONCERNENS
BALANSRÄKNING**

| EGET KAPITAL OCH SKULDER | Not | 2022-12-31 | 2021-12-31 |
|---------------------------------------|-----|-------------------|-------------------|
| Eget kapital | | | |
| <u>Bundet eget kapital</u> | | | |
| Aktiekapital | | 2 000 000 | 2 000 000 |
| Reservfond | | 1 131 057 | 1 131 057 |
| Summa bundet eget kapital | | 3 131 057 | 3 131 057 |
| | | | |
| <u>Fritt eget kapital</u> | | | |
| Fria reserver | | 13 636 194 | 27 507 555 |
| Årets resultat | | 1 931 217 | 2 372 978 |
| Summa fritt eget kapital | | 15 567 411 | 29 880 533 |
| Summa eget kapital | | 18 698 468 | 33 011 590 |
| | | | |
| Kortfristiga skulder | | | |
| Leverantörsskulder | | 4 446 708 | 3 074 447 |
| Övriga skulder | | 992 381 | 512 400 |
| Skatteskulder | | 234 424 | 223 545 |
| Uppl. Kostn. Förutbet int. | 9 | 1 510 376 | 1 965 086 |
| Summa kortfristiga skulder | | 7 183 889 | 5 775 478 |
| | | | |
| SUMMA SKULDER OCH EGET KAPITAL | | 25 882 357 | 38 787 068 |

2023041700292

| Koncernens | 2022-01-01 | 2021-01-01 |
|---|--------------------|-------------------|
| Kassaflödesanalys | 2022-12-31 | 2021-12-31 |
| Den löpande verksamheten | | |
| Resultat efter finansiella poster | 2 416 249 | 2 919 616 |
| Justeringsposter som inte ingår i kassaflödet mm. | -1 999 314 | 452 915 |
| Betald skatt | 321 882 | 321 882 |
| Kassaflöde från den löpande verksamheten före förändringar av rörelsekapital | 738 817 | 3 694 413 |
| Kassaflöde från förändringar i rörelsekapital | | |
| Förändring av varulager och pågående arbete | -2 073 057 | 180 049 |
| Förändring av kortfristiga fordringar | -1 255 440 | 1 252 700 |
| Förändring av kortfristiga skulder | 1 427 119 | -575 352 |
| Kassaflöde från den löpande verksamheten | -1 162 561 | 4 551 810 |
| Investeringsverksamheten | | |
| Investeringar i materiella anläggningstillgångar | -251 342 | -639 753 |
| Försäljning av anläggningstillgångar | 160 052 | |
| Finansiella tillgångar | | |
| Kassaflöde från investeringsverksamheten | -91 290 | -639 753 |
| Finansieringsverksamheten | | |
| Amortering av skuld | 0 | 0 |
| Utbetald utdelning | -15 365 340 | -4 000 000 |
| Kassaflöde från finansieringsverksamheten | -15 365 340 | -4 000 000 |
| Årets kassaflöde | -16 619 191 | -87 943 |
| Likvida medel vid årets början | 20 644 961 | 20 732 904 |
| Likvida medel vid årets slut | 4 025 770 | 20 644 961 |

2023041700293

**MODERBOLAGETS
RESULTATRÄKNING**

| | 2022-01-01 | 2021-01-01 |
|--|---------------------|--------------------|
| Not | 2022-12-31 | 2021-12-31 |
| Rörelseintäkter | | |
| Nettoomsättning | 56 511 562 | 50 574 949 |
| Övriga intäkter | 320 622 | 98 419 |
| Summa rörelseintäkter | 56 832 184 | 50 673 368 |
| Rörelsekostnader | | |
| Handelsvaror | -39 157 461 | -33 169 472 |
| Övriga externa kostnader | -7 450 273 | -6 757 963 |
| Personalkostnader | 1 -7 645 435 | -7 717 612 |
| Avskrivningar | 2 -161 946 | -112 100 |
| Övriga rörelsekostnader | 0 | 0 |
| Summa kostnader | -54 415 115 | -47 757 147 |
| Rörelseresultat | 11 2 417 069 | 2 916 221 |
| Finansiella poster | | |
| Resultat från övriga värdepapper | 3 0 | 0 |
| Finansiella intäkter | 4 648 | 512 |
| Finansiella kostnader | -1 804 | -43 |
| Resultat efter finansiella poster | 2 419 913 | 2 916 690 |
| Bokslutsdispositioner | | |
| Lämnat koncernbidrag | 0 | -314 000 |
| erhållet koncernbidrag | | |
| Resultat före skatt | 2 419 913 | 2 602 690 |
| Skatt på årets resultat | -485 032 | -540 689 |
| Årets resultat | 1 934 881 | 2 062 001 |

**MODERBOLAGETS
BALANSRÄKNING**

| TILLGÅNGAR | not | 2022-12-31 | 2021-12-31 |
|--|-----|-------------------|-------------------|
| Anläggningstillgångar | | | |
| Materiella anläggningstillgångar | | | |
| Inventarier, verktyg och installationer | 4 | 693 347 | 715 716 |
| Finansiella anläggningstillgångar | | | |
| Andelar i koncernföretag | 12 | 13 579 905 | 13 579 905 |
| Andra långfristiga fordringar | | | |
| Summa anläggningstillgångar | | 14 273 252 | 14 295 621 |
| Omsättningstillgångar | | | |
| Varulager mm | | | |
| Färdiga varor och handelsvaror | | 10 065 547 | 7 992 490 |
| Kortfristiga fordringar | | | |
| Kundfordringar | | 8 120 265 | 7 133 551 |
| Skattefordran | | 0 | 0 |
| Övriga fordringar | | 0 | 0 |
| Fordran koncernbolag | | 0 | 0 |
| Förutbet. Kostn. Uppl int. | 5 | 1 579 725 | 1 310 117 |
| | | 9 699 990 | 8 443 668 |
| Kortfristiga placeringar | | | |
| Övriga kortfristiga placeringar | 6 | 408 352 | 408 343 |
| Kassa Bank | | 3 269 663 | 19 463 396 |
| Summa omsättningstillgångar | | 23 443 552 | 36 307 897 |
| SUMMA TILLGÅNGAR | | 37 716 804 | 50 603 518 |

**MODERBOLAGETS
BALANSRÄKNING**

Not 2022-12-31 2021-12-31

EGET KAPITAL OCH SKULDER

Eget kapital

Bundet eget kapital

| | | |
|---------------------------|------------------|------------------|
| Aktiekapital | 2 000 000 | 2 000 000 |
| Reservfond | 400 000 | 400 000 |
| Summa bundet eget kapital | <u>2 400 000</u> | <u>2 400 000</u> |

Fritt eget kapital

| | | |
|--------------------------|------------------|-------------------|
| Balanserat resultat | 7 661 488 | 20 964 827 |
| Årets resultat | 1 934 881 | 2 062 001 |
| Summa fritt eget kapital | <u>9 596 369</u> | <u>23 026 828</u> |

Summa eget kapital 11 996 369 25 426 828

Kortfristiga skulder

| | | |
|-----------------------------|-------------|------------|
| Leverantörsskulder | 4 446 708 | 3 074 447 |
| Skulder till koncernföretag | 18 340 443 | 19 426 357 |
| Övriga skulder | 1 197 136 | 496 400 |
| Skatteskulder | 239 772 | 223 545 |
| Uppl. Kostn. Förutbet int. | 9 1 496 376 | 1 955 941 |

Summa kortfristiga skulder 25 720 435 25 176 690

SUMMA SKULDER OCH EGET KAPITAL 37 716 804 50 603 518

| Moderbolagets | 2022-01-01 | 2021-01-01 |
|---|--------------------|-------------------|
| Kassaflödesanalys | 2022-12-31 | 2021-12-31 |
| Den löpande verksamheten | | |
| Resultat efter finansiella poster | 2 419 913 | 2 916 690 |
| Justeringar för poster som inte ingår i kassaflödet mm. | -73 070 | -377 521 |
| Betald skatt | -317 009 | -317 009 |
| Kassaflöde från den löpande verksamheten före förändringar av rörelsekapital | 2 029 834 | 2 222 160 |
| Kassaflöde från förändringar i rörelsekapital | | |
| Förändring av varulager och pågående arbete | -2 073 057 | 180 049 |
| Förändring av kortfristiga fordringar | -1 256 323 | 1 894 023 |
| Förändring av kortfristiga skulder | 562 452 | 468 634 |
| Kassaflöde från den löpande verksamheten | -737 094 | 4 764 866 |
| Investeringsverksamheten | | |
| Investeringar i materiella anläggningstillgångar | -251 342 | -639 753 |
| Försäljning av materiella anläggningstillgångar | 160 052 | 0 |
| Investeringar i finansiella anläggningstillgångar | 0 | 0 |
| Kassaflöde från investeringsverksamheten | -91 290 | -639 753 |
| Finansieringsverksamheten | | |
| Amortering av skuld | 0 | 0 |
| Utbetald utdelning | -15 365 340 | -4 000 000 |
| Kassaflöde från finansieringsverksamheten | -15 365 340 | -4 000 000 |
| Årets kassaflöde | -16 193 724 | 125 113 |
| Likvida medel vid årets början | 19 871 739 | 19 746 626 |
| Likvida medel vid årets slut | 3 678 015 | 19 871 739 |

TILLÄGGSUPPLYSNINGAR

Redovisnings- och värderingsprinciper

Årsredovisningen är upprättad i enlighet med årsredovisningslagen och BFNAR 2012:1 Årsredovisning och koncernredovisning.

Principerna är oförändrade jämfört med föregående år.

Fordringarna har upptagits till de belopp varmed de beräknas inflyta.

Intäkterna redovisas enligt BFNAR 2012:1

Under året inbetalda leasingavgifter uppgår till 220 856 kronor.

Återstående leasingåtagande uppgår till 133 127 kronor.

Övriga tillgångar och skulder har upptagits till anskaffningsvärden där inget annat anges.

Periodisering av inkomster och utgifter har skett enligt god redovisningssed.

Koncernredovisning

Redovisningsprinciper

Vid upprättande av koncernredovisningen har vägledning hämtats från Redovisningsrådets rekommendation RR 1:00.

Koncernredovisningen omfattar de företag i vilket moderföretaget direkt eller indirekt innehar mer än hälften av rösterna för samtliga andelar, eller på annat sätt har ett bestämmande inflytande enligt ÅRL 1:4. Dotterföretagens resultat ingår i koncernens resultat från och med förvärvstidpunkten fram till och med då de avyttras.

Konsolideringsmetod

Koncernbokslutet är upprättat enligt förvärvsmetoden. Vid förvärvsmetoden betraktas ett företags förvärv av dotterföretaget som en transaktion varigenom moderbolaget indirekt förvärvar dotterföretagets tillgångar och övertar dess skulder.

Varulager

Varulagret har värderats till det lägsta av dess anskaffningsvärde och dess nettoförsäljningsvärde på balansdagen. Med nettoförsäljningsvärde avses varornas beräknade försäljningspris minskat med försäljningskostnader. Den valda värderingsmetoden innebär att inkurans i varulagret har beaktats.

Noter

| | | | |
|----------|--|------------------|------------------|
| 1 | Anställda och personalkostnader | | |
| | Koncernen | | |
| | | 2022 | 2021 |
| | Medelantalet anställda | | |
| | Kvinnor | 0 | 0 |
| | Män | 12 | 13 |
| | | 12 | 13 |
| | Löner, ersättningar och sociala kostnader | | |
| | Löner och andra ersättningar | 5 276 042 | 5 385 676 |
| | Pensionskostnader övriga anställda | 493 336 | 434 012 |
| | Övriga sociala kostnader | 1 675 377 | 1 687 967 |
| | Totala löner, ersättningar, sociala kostnader och pensionskostnader | 7 444 755 | 7 507 655 |
| | Moderbolaget | 2022 | 2021 |
| | Medeltalet anställda | | |
| | Kvinnor | 0 | 0 |
| | Män | 12 | 13 |
| | | 12 | 13 |
| | Löner och andra ersättningar | | |
| | Löner och andra ersättningar | 5 276 042 | 5 385 676 |
| | Pensionskostnader övriga anställda | 493 336 | 434 012 |
| | Övriga sociala kostnader | 1 675 377 | 1 687 967 |
| | Totala löner, ersättningar, sociala kostnader och pensionskostnader | 7 444 755 | 7 507 655 |

**Not 2 Avskrivningar och nedskrivningar
Koncernen**

Anläggningstillgångar skrivs av enligt plan över den förväntade nyttjandeperioden med hänsyn till väsentligt restvärde. Följande avskrivningsprocent tillämpas:

Materiella anläggningstillgångar

| | |
|--------------------------|----------|
| Inventarier | 20% |
| Byggnadsinventarier | 5% |
| Bilar och transportmedel | 12,5-20% |

Moderbolaget

Anläggningstillgångar skrivs av enligt plan över den förväntade nyttjandeperioden med hänsyn till väsentligt restvärde. Följande avskrivningsprocent tillämpas:

Materiella anläggningstillgångar

| | |
|--------------------------|-----|
| Inventarier | 20% |
| Byggnadsinventarier | 5% |
| Bilar och transportmedel | 20% |

**Not 3 Resultat från övriga värdepapper
Koncernen**

| | 2022 | 2021 |
|--------------------------|----------|----------|
| Erhållna utdelningar | 0 | 0 |
| Resultat vid avyttringar | 0 | 0 |
| | 0 | 0 |

Moderbolaget

| | | |
|--------------------------|----------|----------|
| Erhållna utdelningar | 0 | 0 |
| Resultat vid avyttringar | 0 | 0 |
| | 0 | 0 |

| 4 | Inventarier | 2022-12-31 | 2021-12-31 |
|----------|---|--------------------|--------------------|
| | Koncernen | | |
| | Akkumulerade anskaffningsvärden | | |
| | Ingående anskaffningsvärde | 17 609 203 | 16 969 450 |
| | Försäljning/utrangering | -160 052 | 0 |
| | Årets inköp | 251 342 | 639 753 |
| | Utgående ackumulerade anskaffningsvärden | 17 700 493 | 17 609 203 |
| | Akkumulerade avskrivningar | | |
| | Ingående avskrivning | -16 893 488 | -16 031 483 |
| | Försäljning/utrangering | 81 355 | -48 059 |
| | Årets avskrivning | -195 013 | -813 946 |
| | Utgående ackumulerade avskrivningar | -17 007 146 | -16 893 488 |
| | Kvarvarande anläggningstillgångar | 693 347 | 715 715 |
| | Inventarier | 2022-12-31 | 2021-12-31 |
| | Moderbolaget | | |
| | Akkumulerade anskaffningsvärden | | |
| | Ingående anskaffningsvärde | 5 754 990 | 5 115 237 |
| | Försäljning/utrangering | -160 052 | 0 |
| | Årets inköp | 251 342 | 639 753 |
| | Utgående ackumulerade anskaffningsvärden | 5 846 280 | 5 754 990 |
| | Akkumulerade avskrivningar | | |
| | Ingående avskrivning | -5 039 275 | -4 879 116 |
| | Försäljning/utrangering | 81 355 | -48 059 |
| | Årets avskrivning | -195 013 | -112 100 |
| | Utgående ackumulerade avskrivningar | -5 152 933 | -5 039 275 |
| | Utgående redovisat värde | 693 347 | 715 715 |

202204170001

**5 Förutbetalda kostnader och upplupna intäkter
Koncernen**

| | 2022-12-31 | 2021-12-31 |
|------------------------|------------------|------------------|
| Leverantörsbonus | 226 304 | 110 906 |
| Förutbetald hyra | 1 220 444 | 1 001 507 |
| Förutbetalda kostnader | 132 976 | 197 704 |
| Upplupna intäkter | 0 | 0 |
| | 1 579 724 | 1 310 117 |

Moderbolaget

| | 2022-12-31 | 2021-12-31 |
|------------------------|------------------|------------------|
| Leverantörsbonus | 226 304 | 110 906 |
| Förutbetalda kostnader | 1 353 420 | 1 199 211 |
| | 1 579 724 | 1 310 117 |

**6 Aktier och andelar, omsättningstillgångar
Koncernen**

| | 2022 | 2021 |
|-------------------|---------------|---------------|
| Namn | Bokfört värde | Bokfört värde |
| Aktier och fonder | 408 352 | 408 343 |
| | | |
| Namn | Bokfört värde | Bokfört värde |
| Aktier och fonder | 408 352 | 408 343 |

202304170302

| 8 | Långfristiga skulder | | |
|----------|---|-------------------|-------------------|
| | Koncernen | 2022-12-31 | 2021-12-31 |
| | Förfaller senare än 1 år och tidigare än 5 år efter balansdagen | 0 | 0 |
| 9 | Upplupna kostnader och förutbetalda intäkter | | |
| | Koncernen | 2022-12-31 | 2021-12-31 |
| | Upplupna semesterlöner | 508 150 | 572 680 |
| | Upplupna sociala avgifter | 159 660 | 179 936 |
| | Övriga interimsskulder | 828 564 | 937 754 |
| | | 1 496 374 | 1 690 370 |
| | Moderbolaget | 2022-12-31 | 2021-12-31 |
| | Upplupna semesterlöner | 508 150 | 572 680 |
| | Upplupna sociala avgifter | 159 660 | 179 936 |
| | Övriga interimsskulder | 828 564 | 937 754 |
| | | 1 496 374 | 1 690 370 |

202304170303

10 Ställda säkerheter och ansvarsförbindelser

Koncernen

2022

2021

Företagsinteckningar

16 200 000

16 200 000

Av uttagna företagsinteckningar finns 15 450 000 i eget förvar

Eventualförpliktelser

inga

inga

Moderbolaget

Företagsinteckningar

5 400 000

5 400 000

Av uttagna företagsinteckningar finns 5 400 000 i eget förvar

Eventualförpliktelser

inga

inga

11 Inköp och försäljning mellan koncernföretagen

2022

2021

Andel av årets totala inköp som skett i andra företag i koncernen

0,00%

0,00%

Andel av årets totala försäljning som skett till andra företag i koncernen

0,00%

0,00%

12 Specifikation andelar i koncernföretag

| Företagsnamn | Kapital andel | Rösträtts andel | Antal andelar | Bokfört värde |
|------------------------------------|---------------|-----------------|---------------|---------------|
| JW Stockholm AB | 100 | 100 | 1 000 | 50 000 |
| Engelska Industri AB | 100 | 100 | 1 000 | 135 930 |
| BEMAB Leasing AB | 100 | 100 | 1 000 | 122 304 |
| Takplanering i STHLM AB | 100 | 100 | 1 000 | 128 670 |
| AB John Wall | 100 | 100 | 30 000 | 3 511 001 |
| Fastighetsbolaget Napoleonviken AB | 100 | 100 | 5 000 | 9 632 000 |


| | Org nr | Säte | Eget Kapital | Resultat |
|------------------------------------|-------------|-----------|--------------|----------|
| JW Stockholm AB | 556307-6081 | Stockholm | 71 685 | -2 061 |
| Engelska Industri AB | 556025-4608 | Stockholm | 187 092 | 0 |
| BEMAB Leasing AB | 556191-5827 | Stockholm | 196 642 | -1 603 |
| Takplanering i STHLM AB | 556259-0967 | Stockholm | 93 009 | 0 |
| AB John Wall | 556031-4279 | Stockholm | 9 453 985 | 0 |
| Fastighetsbolaget Napoleonviken AB | 556099-6182 | Stockholm | 8 667 311 | 0 |

202304170304

Stockholm den 24 Mars 2023



Jan Åkerberg
2023-03-24



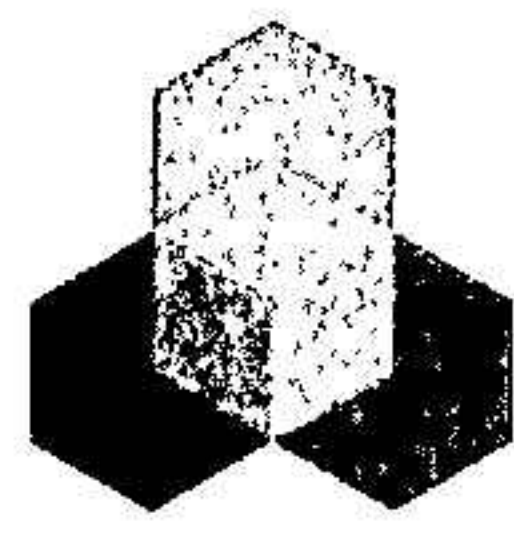
Ordf. Johan Åkerberg
Verkställande direktör
2023-03-24

Revisorspåteckning

Min revisionsberättelse har lämnats den 2023-04-05



Axel Nelén
Auktoriserad Revisor



REVISIONSBERÄTTELSE

Till bolagsstämman i SMC Stockholms Maskincentral AB
Org.nr. 556298-1828

Rapport om årsredovisningen och koncernredovisningen

Uttalanden

Jag har utfört en revision av årsredovisningen och koncernredovisningen för SMC Stockholms Maskincentral AB för år 2022.

Enligt min uppfattning har årsredovisningen och koncernredovisningen upprättats i enlighet med årsredovisningslagen och ger en i alla väsentliga avseenden rättvisande bild av moderbolagets och koncernens finansiella ställning per den 31 december 2022 och av dessas finansiella resultat och kassaflöde för året enligt årsredovisningslagen. Förvaltningsberättelsen är förenlig med årsredovisningens och koncernredovisningens övriga delar.

Jag tillstyrker därför att bolagsstämman fastställer resultaträkningen och balansräkningen för moderbolaget och för koncernen.

Grund för uttalanden

Jag har utfört revisionen enligt International Standards on Auditing (ISA) och god revisionssed i Sverige. Mitt ansvar enligt dessa standarder beskrivs närmare i avsnittet "Revisorns ansvar". Jag är oberoende i förhållande till moderbolaget och koncernen enligt god revisorssed i Sverige och har i övrigt fullgjort mitt yrkesetiska ansvar enligt dessa krav.

Jag anser att de revisionsbevis jag har inhämtat är tillräckliga och ändamålsenliga som grund för mina uttalanden.

Styrelsens och verkställande direktörens ansvar

Det är styrelsen och verkställande direktören som har ansvaret för att årsredovisningen och koncernredovisningen upprättas och att de ger en rättvisande bild enligt årsredovisningslagen. Styrelsen och verkställande direktören ansvarar även för den interna kontroll som de bedömer är nödvändig för att upprätta en årsredovisning och koncernredovisning som inte innehåller några väsentliga felaktigheter, vare sig dessa beror på oegentligheter eller misstag.

Vid upprättandet av årsredovisningen och koncernredovisningen ansvarar styrelsen och verkställande direktören för bedömningen av bolagets och koncernens förmåga att fortsätta verksamheten. De upplyser, när så är tillämpligt, om förhållanden som kan påverka förmågan att fortsätta verksamheten och att använda antagandet om fortsatt drift. Antagandet om fortsatt drift tillämpas dock inte om beslut har fattats om att avveckla verksamheten.

Revisorns ansvar

Mina mål är att uppnå en rimlig grad av säkerhet om huruvida årsredovisningen och koncernredovisningen som helhet inte innehåller några väsentliga felaktigheter, vare sig dessa beror på oegentligheter eller misstag, och att lämna en revisionsberättelse som innehåller mina uttalanden. Rimlig säkerhet är en hög grad av säkerhet, men är ingen garanti för att en revision som utförs enligt ISA och god revisionssed i Sverige alltid kommer att upptäcka en väsentlig felaktighet om en sådan finns. Felaktigheter kan uppstå på grund av oegentligheter eller misstag och anses vara väsentliga om de enskilt eller tillsammans rimligen kan förväntas påverka de ekonomiska beslut som användare fattar med grund i årsredovisningen och koncernredovisningen.

Som del av en revision enligt ISA använder jag professionellt omdöme och har en professionellt skeptisk inställning under hela revisionen. Dessutom:

- identifierar och bedömer jag riskerna för väsentliga felaktigheter i årsredovisningen och koncernredovisningen, vare sig dessa beror på oegentligheter eller misstag, utformar och utför granskningsåtgärder bland annat utifrån dessa risker och inhämtar revisionsbevis som är tillräckliga och ändamålsenliga för att utgöra en grund för mina uttalanden. Risken för att inte upptäcka en väsentlig felaktighet till följd av oegentligheter är högre än för en väsentlig felaktighet som beror på misstag, eftersom oegentligheter kan innefatta agerande i maskopi, förfalskning, avsiktliga utelämnanden, felaktig information eller åsidosättande av intern kontroll.


- skaffar jag mig en förståelse av den del av bolagets interna kontroll som har betydelse för min revision för att utforma granskningsåtgärder som är lämpliga med hänsyn till omständigheterna, men inte för att uttala mig om effektiviteten i den interna kontrollen.

- utvärderar jag lämpligheten i de redovisningsprinciper som används och rimligheten i styrelsens och verkställande direktörens uppskattningar i redovisningen och tillhörande upplysningar.

- drar jag en slutsats om lämpligheten i att styrelsen och verkställande direktören använder antagandet om fortsatt drift vid upprättandet av årsredovisningen och koncernredovisningen. Jag drar också en slutsats, med grund i de inhämtade revisionsbevisen, om huruvida det finns någon väsentlig osäkerhetsfaktor som avser sådana händelser eller förhållanden som kan leda till betydande tvivel om bolagets och koncernens förmåga att fortsätta verksamheten. Om jag drar slutsatsen att det finns en väsentlig osäkerhetsfaktor, måste jag i revisionsberättelsen fästa uppmärksamheten på upplysningarna i årsredovisningen och koncernredovisningen om den väsentliga osäkerhetsfaktorn eller, om sådana upplysningar är otillräckliga, modifiera uttalandet om årsredovisningen och koncernredovisningen. Mina slutsatser baseras på de revisionsbevis som inhämtas fram till datumet för revisionsberättelsen. Dock kan framtida händelser eller förhållanden göra att ett bolag och en koncern inte längre kan fortsätta verksamheten.

- utvärderar jag den övergripande presentationen, strukturen och innehållet i årsredovisningen och koncernredovisningen, däribland upplysningarna, och om årsredovisningen och koncernredovisningen återger de underliggande transaktionerna och händelserna på ett sätt som ger en rättvisande bild.

Jag måste informera styrelsen om bland annat revisionens planerade omfattning och inriktning samt tidpunkten för den. Jag måste också informera om betydelsefulla iakttagelser under revisionen, däribland de eventuella betydande brister i den interna kontrollen som jag identifierat.



Rapport om andra krav enligt lagar och andra författningar

Uttalanden

Utöver min revision av årsredovisningen och koncernredovisningen har jag även utfört en revision av styrelsens och verkställande direktörens förvaltning för SMC Stockholms Maskincentral AB för år 2022 samt av förslaget till dispositioner beträffande bolagets vinst eller förlust.

Jag tillstyrker att bolagsstämman disponerar vinsten enligt förslaget i förvaltningsberättelsen och beviljar styrelsens ledamöter och verkställande direktören ansvarsfrihet för räkenskapsåret.

Grund för uttalanden

Jag har utfört revisionen enligt god revisionssed i Sverige. Mitt ansvar enligt denna beskrivs närmare i avsnittet "Revisorns ansvar". Jag är oberoende i förhållande till moderbolaget och koncernen enligt god revisorssed i Sverige och har i övrigt fullgjort mitt yrkesetiska ansvar enligt dessa krav.

Jag anser att de revisionsbevis jag har inhämtat är tillräckliga och ändamålsenliga som grund för mina uttalanden.

Styrelsens och verkställande direktörens ansvar

Det är styrelsen som har ansvaret för förslaget till dispositioner beträffande bolagets vinst eller förlust. Vid förslag till utdelning innefattar detta bland annat en bedömning av om utdelningen är försvarlig med hänsyn till de krav som bolagets och koncernens verksamhetsart, omfattning och risker ställer på storleken av bolagets och koncernens egna kapital, konsolideringsbehov, likviditet och ställning i övrigt.

Styrelsen ansvarar för bolagets organisation och förvaltningen av bolagets angelägenheter. Detta innefattar bland annat att fortlöpande bedöma bolagets och koncernens ekonomiska situation och att tillse att bolagets organisation är utformad så att bokföringen, medelsförvaltningen och bolagets ekonomiska angelägenheter i övrigt kontrolleras på ett betryggande sätt. Verkställande direktören ska sköta den löpande förvaltningen enligt styrelsens riktlinjer och anvisningar och bland annat vidta de åtgärder som är nödvändiga för att bolagets bokföring ska fullgöras i överensstämmelse med lag och för att medelsförvaltningen ska skötas på ett betryggande sätt.

Revisorns ansvar

Mitt mål beträffande revisionen av förvaltningen, och därmed mitt uttalande om ansvarsfrihet, är att inhämta revisionsbevis för att med en rimlig grad av säkerhet kunna bedöma om någon styrelseledamot eller verkställande direktören i något väsentligt avseende:

- företagit någon åtgärd eller gjort sig skyldig till någon försummelse som kan föranleda ersättningsskyldighet mot bolaget, eller
- på något annat sätt handlat i strid med aktiebolagslagen, årsredovisningslagen eller bolagsordningen.

Mitt mål beträffande revisionen av förslaget till dispositioner av bolagets vinst eller förlust, och därmed mitt uttalande om detta, är att med rimlig grad av säkerhet bedöma om förslaget är förenligt med aktiebolagslagen.

Rimlig säkerhet är en hög grad av säkerhet, men ingen garanti för att en revision som utförs enligt god revisionssed i Sverige alltid kommer att upptäcka åtgärder eller försummelser som kan föranleda ersättningsskyldighet mot bolaget, eller att ett förslag till dispositioner av bolagets vinst eller förlust inte är förenligt med aktiebolagslagen.

Som en del av en revision enligt god revisionssed i Sverige använder jag professionellt omdöme och har en professionellt skeptisk inställning under hela revisionen. Granskningen av förvaltningen och förslaget till dispositioner av bolagets vinst eller förlust grundar sig främst på revisionen av räkenskaperna. Vilka

tillkommande granskningsåtgärder som utförs baseras på min professionella bedömning med utgångspunkt i risk och väsentlighet. Det innebär att jag fokuserar granskningen på sådana åtgärder, områden och förhållanden som är väsentliga för verksamheten och där avsteg och överträdelser skulle ha särskild betydelse för bolagets situation. Jag går igenom och prövar fattade beslut, beslutsunderlag, vidtagna åtgärder och andra förhållanden som är relevanta för mitt uttalande om ansvarsfrihet. Som underlag för mitt uttalande om styrelsens förslag till dispositioner beträffande bolagets vinst eller förlust har jag granskat om förslaget är förenligt med aktiebolagslagen.

Stockholm den 5 april 2023

Axel Nelén

Auktoriserad revisor

**Fotokopians överensstämmelse
med originalet intygas:**