

Årsredovisning

för

Adelsgatan Apartments AB

559144-9243


Räkenskapsåret

2022

Fastställelseintyg

Undertecknad styrelseledamot i Adelsgatan Apartments AB intygar, dels att denna kopia av årsredovisningen stämmer överens med originalet, dels att resultaträkningen och balansräkningen i årsredovisningen har fastställts på årsstämma den 29 juni 2023. Årsstämman beslutade att godkänna styrelsens förslag till resultatdisposition.

Uppsala 2023-06-29



Mark Appelqvist

Årsredovisning
för
Adelsgatan Apartments AB
559144-9243
Räkenskapsåret
2022

PA J

Styrelsen för Adelsgatan Apartments AB avger följande årsredovisning för räkenskapsåret 2022.

Årsredovisningen är upprättad i svenska kronor, SEK. Om inte annat särskilt anges, redovisas alla belopp i hela kronor (kr). Uppgifter inom parentes avser föregående år.

Förvaltningsberättelse

Verksamheten

Allmänt om verksamheten

Bolaget skall bedriva uthyrning av lägenheter i hyrda lokaler.

Företaget har sitt säte i Uppsala.

Flerårsöversikt (Tkr)	2022	2021	2020	2019
Nettoomsättning	2 361	554	0	0
Resultat efter finansiella poster	961	344	-11	116
Soliditet (%)	43,6	43,8	91,1	95,8

Förändringar i eget kapital

	Aktie- kapital	Balanserat resultat	Årets resultat	Totalt
Belopp vid årets ingång	50 000	1 117	276 617	327 734
Disposition enligt beslut av årets årsstämma:				
Balanseras i ny räkning		276 617	-276 617	0
Årets resultat			762 903	762 903
Belopp vid årets utgång	50 000	277 734	762 903	1 090 637

Resultatdisposition

Styrelsen föreslår att till förfogande stående vinstmedel (kronor):

balanserad vinst	277 734
årets vinst	762 903
	1 040 637

disponeras så att	
i ny räkning överföres	1 040 637
	1 040 637

Företagets resultat och ställning i övrigt framgår av efterföljande resultat- och balansräkning med noter.

DA

Resultaträkning

Not

2022-01-01
-2022-12-31

2021-01-01
-2021-12-31

Rörelseintäkter, lagerförändringar m. m.

Nettoomsättning	2 360 578	554 312
Övriga rörelseintäkter	784	0
Summa rörelseintäkter, lagerförändringar m.m.	2 361 362	554 312

Rörelsekostnader

Handelsvaror	-191 957	-4 368
Övriga externa kostnader	-1 208 572	-206 264
Summa rörelsekostnader	-1 400 529	-210 632
Rörelseresultat	960 833	343 680

Resultat efter finansiella poster

960 833 **343 680**

Resultat före skatt

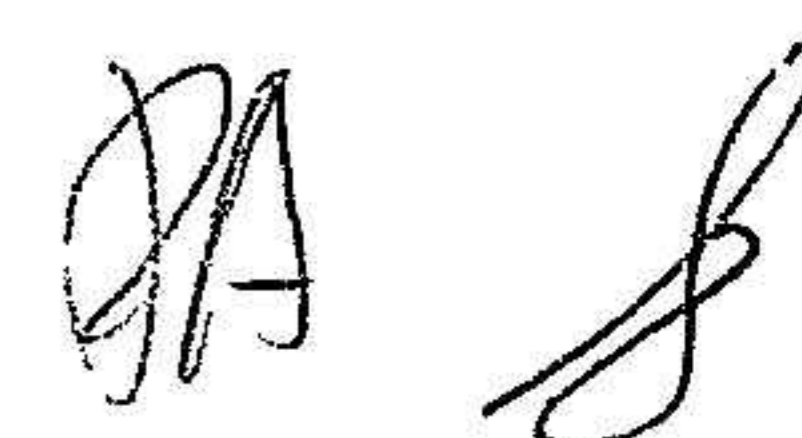
960 833 **343 680**

Skatter

Skatt på årets resultat	-197 930	-67 063
Årets resultat	762 903	276 617



Balansräkning	Not	2022-12-31	2021-12-31
TILLGÅNGAR			
Omsättningstillgångar			
<i>Kortfristiga fordringar</i>			
Övriga fordringar		0	861
Förutbetalda kostnader och upplupna intäkter		0	20 005
Summa kortfristiga fordringar		0	20 866
<i>Kassa och bank</i>			
Kassa och bank		2 499 343	727 733
Summa kassa och bank		2 499 343	727 733
Summa omsättningstillgångar		2 499 343	748 599
SUMMA TILLGÅNGAR		2 499 343	748 599
EGET KAPITAL OCH SKULDER			
Eget kapital			
<i>Bundet eget kapital</i>			
Aktiekapital		50 000	50 000
Summa bundet eget kapital		50 000	50 000
<i>Fritt eget kapital</i>			
Balanserat resultat		277 734	1 117
Årets resultat		762 903	276 617
Summa fritt eget kapital		1 040 637	277 734
Summa eget kapital		1 090 637	327 734
Kortfristiga skulder			
Skatteskulder		264 993	67 063
Upplupna kostnader och förutbetalda intäkter		1 143 713	353 802
Summa kortfristiga skulder		1 408 706	420 865
SUMMA EGET KAPITAL OCH SKULDER		2 499 343	748 599



Noter

Not 1 Redovisningsprinciper


Allmänna upplysningar

Årsredovisningen är upprättad i enlighet med årsredovisningslagen och Bokföringsnämndens allmänna råd (BFNAR 2016:10) om årsredovisning i mindre företag.

Uppsala 2023-06-29



Dan Appelqvist
Ordförande



Mark Appelqvist