


Årsredovisning
för
SAMS Vårdpool AB
556720-4101

Räkenskapsåret
2021-05-01 – 2022-04-30

Fastställelseintyg

Undertecknad styrelseledamot i SAMS Vårdpool AB intygar, dels att denna kopia av årsredovisningen stämmer överens med originalet, dels att resultaträkningen och balansräkningen i årsredovisningen har fastställts på årsstämma 2022-08-31. Årsstämman beslutade att godkänna styrelsens förslag till resultatdisposition.

Stockholm 2022-08-31


Anne Friberg

Årsredovisning
för
SAMS Vårdpool AB

556720-4101

Räkenskapsåret

2021-05-01 – 2022-04-30

Styrelsen och verkställande direktören för SAMS Vårdpool AB får härmed avge årsredovisning för räkenskapsåret 2021-05-01 – 2022-04-30.

Årsredovisningen är upprättad i svenska kronor, SEK.

Förvaltningsberättelse

Verksamheten

Allmänt om verksamheten

Bolaget bedriver bemanningsverksamhet och uthyrning av vårdpersonal med bred kompetens. Kunderna finns inom landstinget och den privata sektorn.

Företaget har sitt säte i Solna.

Flerårsöversikt (Tkr)	2021/22	2020/21	2019/20	2018/19
Nettoomsättning	3 200	2 961	3 091	3 142
Resultat efter finansiella poster	734	994	1 053	1 007
Soliditet (%)	64	69	64	73

Förändring av eget kapital

	Aktie- kapital	Balanserat resultat	Årets resultat	Totalt
Belopp vid årets ingång	105 000	307 952	857 350	1 270 302
Disposition enligt beslut av årets årsstämma:		857 350	-857 350	0
Utdelning		-600 000		-600 000
Årets resultat			576 411	576 411
Belopp vid årets utgång	105 000	565 302	576 411	1 246 713

Resultatdisposition

Styrelsen föreslår att till förfogande stående vinstmedel (kronor):

balanserad vinst	565 301
årets vinst	576 411
	1 141 712
disponeras så att	
i ny räkning överföres	1 141 712
	1 141 712

Företagets resultat och ställning i övrigt framgår av efterföljande resultat- och balansräkning med noter.

Resultaträkning

	Not	2021-05-01 -2022-04-30	2020-05-01 -2021-04-30
Rörelseintäkter, lagerförändringar m. m.			
Nettoomsättning		3 200 284	2 960 674
Summa rörelseintäkter, lagerförändringar m.m.		3 200 284	2 960 674
Rörelsekostnader			
Övriga externa kostnader		-90 522	-99 358
Personalkostnader	1	-2 375 358	-1 866 932
Summa rörelsekostnader		-2 465 880	-1 966 290
Rörelseresultat		734 404	994 384
Finansiella poster			
Räntekostnader och liknande resultatposter		-813	-57
Summa finansiella poster		-813	-57
Resultat efter finansiella poster		733 591	994 327
Bokslutsdispositioner			
Förändring av periodiseringsfonder		0	100 000
Summa bokslutsdispositioner		0	100 000
Resultat före skatt		733 591	1 094 327
Skatter			
Skatt på årets resultat		-157 180	-236 977
Årets resultat		576 411	857 350

Balansräkning

Not

2022-04-30

2021-04-30

TILLGÅNGAR

Omsättningstillgångar

Kortfristiga fordringar

Kundfordringar

304 302

289 873

Övriga fordringar

161 634

15 189

Förutbetalda kostnader och upplupna intäkter

337 210

290 465

Summa kortfristiga fordringar

803 146

595 527

Kassa och bank

Kassa och bank

1 748 000

1 820 265

Summa kassa och bank

1 748 000

1 820 265

Summa omsättningstillgångar

2 551 146

2 415 792

SUMMA TILLGÅNGAR

2 551 146

2 415 792

Balansräkning

Not

2022-04-30

2021-04-30

EGET KAPITAL OCH SKULDER

Eget kapital

Bundet eget kapital

Aktiekapital

105 000

105 000

Summa bundet eget kapital

105 000

105 000

Fritt eget kapital

Balanserat resultat

565 301

307 951

Årets resultat

576 411

857 350

Summa fritt eget kapital

1 141 712

1 165 301

Summa eget kapital

1 246 712

1 270 301

Obeskattade reserver

Periodiseringsfonder

495 300

495 300

Summa obeskattade reserver

495 300

495 300

Kortfristiga skulder

Leverantörsskulder

7 317

6 746

Skatteskulder

98 581

135 693

Övriga skulder

417 019

297 477

Upplupna kostnader och förutbetalda intäkter

286 217

210 275

Summa kortfristiga skulder

809 134

650 191

SUMMA EGET KAPITAL OCH SKULDER

2 551 146

2 415 792

Noter

Redovisningsprinciper

Allmänna upplysningar

Årsredovisningen är upprättad i enlighet med årsredovisningslagen och Bokföringsnämndens allmänna råd (BFNAR 2016:10) om årsredovisning i mindre företag.

Nyckeltalsdefinitioner

Nettoomsättning

Rörelsens huvudintäkter, fakturerade kostnader, sidointäkter samt intäktskorrigeringar.

Resultat efter finansiella poster

Resultat efter finansiella intäkter och kostnader men före bokslutsdispositioner och skatter.


Soliditet (%)

Justerat eget kapital (eget kapital och obeskattade reserver med avdrag för uppskjuten skatt) i procent av balansomslutning.

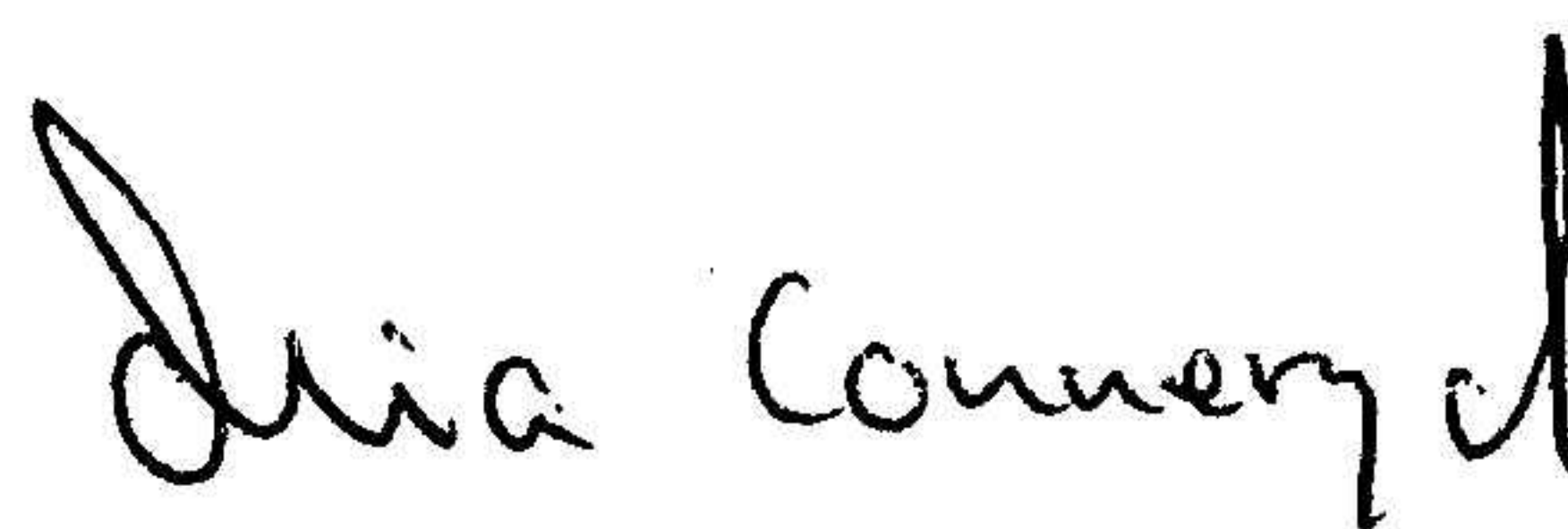
Not 1 Medelantalet anställda

	2021-05-01 -2022-04-30	2020-05-01 -2021-04-30
Medelantalet anställda	3	3


Stockholm 2022-08-31


Anne Friberg
Ordförande


Susanne Svensson
Verkställande direktör


Mia Conneryd

Fotokopier överensstämmer
med originalet Intygas:


073-3648255