

Årsredovisning

för

Bengt Gejrot Konsult AB

556793-1729

Räkenskapsåret

2021-05-01 – 2022-04-30

Fastställelseintyg

Undertecknad styrelseledamot i Bengt Gejrot Konsult AB intygar, dels att denna kopia av årsredovisningen stämmer överens med originalet, dels att resultaträkningen och balansräkningen i årsredovisningen har fastställts på årsstämma 2022-09-16. Årsstämman beslutade att godkänna styrelsens förslag till resultatdisposition.

Åskim 2022-09-16

Bengt Gejrot



Årsredovisning

för

Bengt Gejrot Konsult AB

556793-1729

Räkenskapsåret

2021-05-01 – 2022-04-30



Styrelsen för Bengt Gejrot Konsult AB avger följande årsredovisning för räkenskapsåret 2021-05-01 – 2022-04-30.

Förvaltningsberättelse

Information om verksamheten


Bolaget skall bedriva försäljning av utbildningsprodukter främst inom områdena effektivitet i säljmöten och beteendestilar.

Företaget har sitt säte i Västra Götalands län, Göteborgs kommun.

Flerårsöversikt (Tkr)	2021/22	2020/21	2019/20	2018/19
Nettoomsättning	1 420	1 479	1 354	2 349
Resultat efter finansiella poster	340	702	272	-664
Soliditet (%)	44,5	30,9	28,4	30,1

Förändring av eget kapital

	Aktie- kapital	Balanserat resultat	Årets resultat	Totalt
Belopp vid årets ingång	100 000	752 701	406 937	1 259 638
Disposition enligt beslut av årets årsstämma:				
Utdelning		-300 000		-300 000
Balanseras i ny räkning		406 937	-406 937	0
Årets resultat			292 640	292 640
Belopp vid årets utgång	100 000	859 638	292 640	1 252 278




Förslag till vinstdisposition

Styrelsen föreslår att till förfogande stående vinstmedel (kronor):

balanserad vinst	859 639
årets vinst	292 640
	1 152 279


disponeras så att	
till aktieägare utdelas	348 000
i ny räkning överföres	804 279
	1 152 279

Företagets resultat och ställning i övrigt framgår av efterföljande resultat- och balansräkning med noter.



Resultaträkning

	Not	2021-05-01 -2022-04-30	2020-05-01 -2021-04-30
Nettoomsättning		1 420 720	1 479 721
Övriga rörelseintäkter		-27 955	169 385
		1 392 765	1 649 106
Rörelsens kostnader			
Handelsvaror		-45 245	-22 945
Övriga externa kostnader		-441 946	-423 527
Personalkostnader	2	-563 136	-478 346
		-1 050 327	-924 818
Rörelseresultat		342 438	724 288
Resultat från finansiella poster			
Räntekostnader och liknande resultatposter		-2 679	-22 563
		-2 679	-22 563
Resultat efter finansiella poster		339 759	701 725
Bokslutsdispositioner		35 000	-179 500
Resultat före skatt		374 759	522 225
Skatt på årets resultat		-82 119	-115 288
Årets resultat		292 640	406 937



Balansräkning

Not 2022-04-30 2021-04-30

TILLGÅNGAR

Anläggningstillgångar

Finansiella anläggningstillgångar

Andra långfristiga värdepappersinnehav

3 250 000 260 000

Andra långfristiga fordringar

4 1 782 754 2 027 395

2 032 754 2 287 395

Summa anläggningstillgångar

2 032 754 2 287 395

Omsättningstillgångar

Varulager m m

Färdiga varor och handelsvaror

8 645 17 290

8 645 17 290

Kortfristiga fordringar

Kundfordringar

191 922 289 425

Aktuella skattefordringar

140 433 107 264

Övriga fordringar

23 271 20 232

Förutbetalda kostnader och upplupna intäkter

55 903 97 678

411 529 514 599

Kassa och bank

1 171 041 1 252 008

Summa omsättningstillgångar

1 591 215 1 783 897

SUMMA TILLGÅNGAR

3 623 969 4 071 292

Balansräkning

Not 2022-04-30 2021-04-30

EGET KAPITAL OCH SKULDER

Eget kapital

Bundet eget kapital

Aktiekapital

100 000	100 000
100 000	100 000

Fritt eget kapital

Balanserad vinst eller förlust

859 639	752 701
---------	---------

Årets resultat

292 640	406 937
---------	---------

1 152 279	1 159 638
------------------	------------------

Summa eget kapital

1 252 279	1 259 638
------------------	------------------

Obeskattade reserver

5	376 800	411 800
---	---------	---------

Avsättningar

6

Övriga avsättningar för pensioner och liknande
förpliktelser

1 782 754	1 831 435
-----------	-----------

Summa avsättningar

1 782 754	1 831 435
------------------	------------------

Kortfristiga skulder

Leverantörsskulder

27 032	10 882
--------	--------

Aktuella skatteskulder

0	803
---	-----

Övriga skulder

148 605	498 233
---------	---------

Upplupna kostnader och förutbetalda intäkter

36 499	58 501
--------	--------

Summa kortfristiga skulder

212 136	568 419
----------------	----------------

SUMMA EGET KAPITAL OCH SKULDER

3 623 969	4 071 292
------------------	------------------

Noter

Not 1 Redovisnings- och värderingsprinciper

Allmänna upplysningar

Årsredovisningen är upprättad i enlighet med årsredovisningslagen och BFNAR 2012:1 Årsredovisning och koncernredovisning (K3).

Redovisningsprinciperna är oförändrade jämfört med föregående år.

Intäktsredovisning

Bolaget redovisar utförda tjänsteuppdrag på löpande räkning i enlighet med BFN:s alternativregel i BFNAR 2003:3. Det innebär att intäkten redovisas i den takt som den utförda tjänsten faktureras och utgifterna redovisas som en kostnad när de uppkommer. Pågående, ej fakturerade tjänsteuppdrag, tas inte upp som tillgång i balansräkningen.

Immateriella och materiella anläggningstillgångar redovisas till anskaffningsvärde minskat med ackumulerade avskrivningar enligt plan och eventuella nedskrivningar.

Andra finansiella anläggningstillgångar

Finansiella tillgångar som är avsedda för långsiktigt innehav redovisas till anskaffningsvärde. Har en finansiell anläggningstillgång på balansdagen ett lägre värde än det bokförda värdet skrivs tillgången ner till detta värde om det kan antas att värdenedgången är bestående.

Leasingavtal

Samtliga leasingavtal redovisas som hyresavtal (operationell leasing). Leasingavgiften kostnadsförs linjärt över leasingperioden.

Fordringar

Fordringar med förfallodag mer än 12 månader efter balansdagen redovisas som anläggningstillgångar, övriga som omsättningstillgångar. Fordringar upptas till det belopp som efter individuell prövning beräknas bli betalt.

Inkomstskatter

Redovisade inkomstskatter innefattar skatt som skall betalas eller erhållas avseende aktuellt år samt justeringar avseende tidigare års aktuella skatt. Skatteskulder/ -fordringar värderas till vad som enligt företagets bedömning skall erläggas till eller erhållas från Skatteverket.

Nyckeltalsdefinitioner

Nettoomsättning


Rörelsens huvudintäkter, fakturerade kostnader, sidointäkter samt intäktskorrigeringar.

Resultat efter finansiella poster

Resultat efter finansiella intäkter och kostnader men före bokslutsdispositioner och skatter.

Soliditet (%)

Justerat eget kapital (eget kapital och obeskattade reserver med avdrag för uppskjuten skatt) i procent av balansomslutning.



2022092000501

Not 2 Medelantalet anställda

	2021-05-01 -2022-04-30	2020-05-01 -2021-04-30
Medelantalet anställda	1	1

Not 3 Andra långfristiga värdepappersinnehav

	2022-04-30	2021-04-30
ingående balans	260 000	510 000
Försäljningar	-10 000	-250 000
Utgående ackumulerade anskaffningsvärden	250 000	260 000
Utgående redovisat värde	250 000	260 000

Not 4 Andra långfristiga fordringar

	2022-04-30	2021-04-30
Kapitalförsäkring	2 027 395	1 831 435
Reversfordr. och villkorliga ägartillskott, Spiccare Invest AB	0	195 960
Avgående fordringar	-195 960	
Utgående ackumulerade anskaffningsvärden	1 831 435	2 027 395
Årets nedskrivningar	-48 681	
Utgående ackumulerade nedskrivningar	-48 681	
Utgående redovisat värde	1 782 754	2 027 395

Not 5 Obeskattade reserver

	2022-04-30	2021-04-30
Periodiseringsfonder	376 800	418 800
	376 800	418 800
Uppskjuten skatt avseende obeskattade reserver		87 110
Skatteeffekt av schablonränta på periodiseringsfond	424	248




2022092000502

Not 6 Ställda säkerheter

	2022-04-30	2021-04-30
Kapitalförsäkring avseende avsättning för pensioner	1 700 000	1 700 000
	1 700 000	1 700 000

Undertecknade försäkrar härmed att årsredovisningen har upprättats i enlighet med årsredovisningslagen och god redovisningssed, att aktuella redovisningsnormer har tillämpats och att lämnade uppgifter stämmer med faktiska förhållanden.

Askim 2022-09-16


Bengt Gejrot