

FYRTON AB

Org nr 559199-3331

2024040809927

Årsredovisning för räkenskapsåret 2022-12-01 - 2023-11-30


Styrelsen avger följande årsredovisning

Innehåll	Sida
- förvaltningsberättelse	2
- resultaträkning	3
- balansräkning	4
- noter och underskrifter	5

Fastställelseintyg

Undertecknad styrelseledamot i FYRTON AB intygar, dels att denna kopia av årsredovisningen överensstämmer med originalet, dels att resultaträkningen och balansräkningen fastställts på ordinarie årsstämma den 21 mars 2024. Årsstämman beslöt att godkänna styrelsens förslag till vinstdisposition.

Göteborg 2024-03-22



Philip Tydén

FYRTON AB

Org nr 559199-3331

2024040809928

Årsredovisning för räkenskapsåret 2022-12-01 – 2023-11-30

Styrelsen avger följande årsredovisning

Innehåll	Sida
- förvaltningsberättelse	2
- resultaträkning	3
- balansräkning	4
- noter och underskrifter	5

FYRTON AB

Org nr 559199-3331

Förvaltningsberättelse**Allmänt om verksamheten**

Aktiebolaget ska direkt eller indirekt, äga aktier och andelar i juridiska personer, förvalta värdepapper och annan lös egendom, förvaltning av fastigheter och fast egendom samt därmed förenlig verksamhet.

Bolaget har sitt säte i Göteborg.

Flerårsöversikt

	2022/2023	2021/2022	2020/2021	2019/2020
Resultat efter finansiella poster (tkr)	-235	993	364	714
Soliditet	99,9%	99,9%	99,9%	98,5%

Förändring av eget kapital

	Aktie- kapital	Fritt eget kapital
Belopp vid årets ingång	50 000	16 195 380
Utdelning till aktieägare		-7 851 096
Årets resultat		-234 624
<i>Utgående balans 2023-11-30</i>	50 000	8 109 660

Förslag till disposition av bolagets resultat

Till styrelsens förfogande står följande vinstmedel:

Balanserat resultat	8 344 284
Årets resultat	<u>-234 624</u>
Kronor	8 109 660

Styrelsen föreslår följande vinstdisposition:

-överförs i ny räkning	<u>8 109 660</u>
Summa	8 109 660

Alla belopp i årsredovisningen redovisas, om inte annat anges, i kronor (kr).

Resultaträkning

		2022-12-01 -2023-11-30	2021-12-01 -2022-11-30
	<u>Not</u>		
<i>Rörelsens intäkter</i>			
Övriga rörelseintäkter		-	17 732
<i>Rörelsens kostnader</i>			
Övriga externa kostnader		-291 651	-28 246
<i>Rörelseresultat</i>		-291 651	-10 514
<i>Resultat från finansiella investeringar</i>			
Resultat från övriga finansiella anläggningstillgångar	1	47 272	1 003 452
Ränteintäkter		9 755	-
<i>Summa finansiella poster</i>		57 027	1 003 452
<i>Resultat före skatt</i>		-234 624	992 938
Skatt på årets resultat		-	-
Årets resultat		-234 624	992 938

2024040809930

Balansräkning

	<u>Not</u>	2023-11-30	2022-11-30
TILLGÅNGAR			
Anläggningstillgångar			
<i>Finansiella anläggningstillgångar</i>			
Andra långfristiga fordringar		8 037 818	8 239 290
<i>Summa finansiella anläggningstillgångar</i>		8 037 818	8 239 290
<i>Summa anläggningstillgångar</i>		8 037 818	8 239 290
Omsättningstillgångar			
<i>Kortfristiga fordringar</i>			
Förutbetalda kostnader och upplupna intäkter		9 755	-
<i>Summa kortfristiga fordringar</i>		9 755	-
Kassa och bank		119 487	8 013 490
<i>Summa omsättningstillgångar</i>		129 242	8 013 490
SUMMA TILLGÅNGAR		8 167 060	16 252 780
EGET KAPITAL OCH SKULDER			
Eget kapital			
<i>Bundet eget kapital</i>			
Aktiekapital			
(5 000 000 aktier med kvotvärde 0,01 kr)		50 000	50 000
		50 000	50 000
<i>Fritt eget kapital</i>			
Balanserat resultat		8 344 284	15 202 442
Årets resultat		-234 624	992 938
		8 109 660	16 195 380
<i>Summa eget kapital</i>		8 159 660	16 245 380
Kortfristiga skulder			
Upplupna kostnader och förutbetalda intäkter		7 400	7 400
<i>Summa kortfristiga skulder</i>		7 400	7 400
SUMMA EGET KAPITAL OCH SKULDER		8 167 060	16 252 780

Noter med redovisningsprinciper och bokslutskommentarer

Årsredovisningen har upprättats enligt Årsredovisningslagen och BFNAR 2016:10
Årsredovisning i mindre aktiebolag

Värderingsprinciper m m

Tillgångar och skulder har värderats till anskaffningsvärden om inget annat anges nedan.

Fordringar och skulder i utländsk valuta

Fordringar och skulder i utländsk valuta har omräknats till balansdagens kurs.
Kursdifferenser redovisas bland rörelsens intäkter/kostnader, förutom kursdifferenser på
långfristiga fordringar som redovisas som finansiell post.

Medelantalet anställda

Bolaget har inte haft någon anställd personal och inga löner eller ersättningar är utbetalda
till styrelsen.

**Not 1 Resultat från övriga finansiella
anläggningstillgångar**


	2022/2023	2021/2022
Kursdifferenser på andra långfristiga fordringar	47 272	1 003 452

Resultat- och balansräkningen kommer att föreläggas årsstämman för fastställelse.


Göteborg 2024-03-21



Fredrik Wikström
Ordförande



Antonio Blasco Jamet



Philip Tydén