

# Årsredovisning

## *Mathias Rosenqvist AB*

559033-1855

Styrelsen avger följande årsredovisning för  
räkenskapsåret 2023-01-01 - 2023-12-31.

Om inte annat särskilt anges, redovisas alla belopp i hela kronor (sek).

INNEHÅLLSFÖRTECKNING	SIDA
- Förvaltningsberättelse	2
- Resultaträkning	3
- Balansräkning	4 - 5
- Noter	6
- Underskrifter	6

### FASTSTÄLLELSEINTYG

Jag intygar att resultaträkningen och balansräkningen har fastställts på årsstämma 2024-06-28.  
Årsstämman beslöt att godkänna styrelsens förslag till vinstdisposition.

Jag intygar att innehållet i dessa handlingar överensstämmer med originalen och att originalen undertecknats av  
samtliga personer som enligt lag ska underteckna dessa.

Stockholm 2024-06-28

  
Mathias Rosenqvist, Styrelseledamot



# Årsredovisning

---

*Mathias Rosenqvist AB*

559033-1855

Styrelsen avger följande årsredovisning för  
räkenskapsåret 2023-01-01 - 2023-12-31.

Om inte annat särskilt anges, redovisas alla belopp i hela kronor (sek).

INNEHÅLLSFÖRTECKNING	SIDA
- Förvaltningsberättelse	2
- Resultaträkning	3
- Balansräkning	4-5
- Noter	6
- Underskrifter	6



## FÖRVALTNINGSBERÄTTELSE

### VERKSAMHETEN

#### Allmänt om verksamheten

Bolaget bedriver verksamhet inom kommunikation, PR och marknadsföring samt därmed förenlig verksamhet. Utöver det äger och förvaltar bolaget aktier och värdepapper samt därmed förenlig verksamhet. Företaget har sitt säte i Stockholm.

### FLERÅRSÖVERSIKT

Beloppen i flerårsöversikten är angivna i tusental kronor om inte annat anges.

	2301-2312	2201-2212	2101-2112	2001-2012
Nettoomsättning	2 407	2 743	1 543	1 731
Resultat efter finansiella poster	-5	1 739	739	1 388
Soliditet %	48	39	55	51

### FÖRÄNDRINGAR I EGET KAPITAL

	Aktiekapital	Balanserat resultat	Årets resultat	Totalt
Belopp vid årets ingång	50 000	1 173 928	1 350 364	2 574 292
<i>Resultatdisposition enligt bolagsstämman</i>				
Balanseras i ny räkning		1 350 364	-1 350 364	0
Årets resultat			-14 913	-14 913
Belopp vid årets utgång	50 000	2 524 292	-14 913	2 559 379

### RESULTATDISPOSITION

*Till årsstämmans förfogande står följande medel:*


Balanserat resultat	2 524 292
Årets resultat	-14 913
<i>Summa</i>	2 509 379

*Styrelsen föreslår att medlen disponeras enligt följande:*

Balanseras i ny räkning	2 509 379
<i>Summa</i>	2 509 379

## RESULTATRÄKNING

	2023-01-01 2023-12-31	2022-01-01 2022-12-31
<b>Rörelseintäkter, lagerförändringar m.m.</b>		
Nettoomsättning	2 406 547	2 742 554
Övriga rörelseintäkter	44 709	5 873
<b>Summa rörelseintäkter, lagerförändringar m.m.</b>	<b>2 451 256</b>	<b>2 748 427</b>
<b>Rörelsekostnader</b>		
Övriga externa kostnader	-2 215 858	-593 205
Personalkostnader	0	-102 272
Av- och nedskrivningar av materiella och immateriella anläggningstillgångar	0	-11 502
Övriga rörelsekostnader	-124 439	-152 939
<b>Summa rörelsekostnader</b>	<b>-2 340 297</b>	<b>-859 918</b>
<b>Rörelseresultat</b>	<b>110 959</b>	<b>1 888 509</b>
<b>Finansiella poster</b>		
Resultat från övriga företag som det finns ett ägarintresse i	-48 576	0
Resultat från övriga finansiella anläggningstillgångar	0	-129 999
Övriga ränteintäkter och liknande resultatposter	104	16
Räntekostnader och liknande resultatposter	-67 047	-19 300
<b>Summa finansiella poster</b>	<b>-115 519</b>	<b>-149 283</b>
<b>Resultat efter finansiella poster</b>	<b>-4 560</b>	<b>1 739 226</b>
<b>Resultat före skatt</b>	<b>-4 560</b>	<b>1 739 226</b>
<b>Skatter</b>		
Skatt på årets resultat	-10 353	-388 862
<b>Årets resultat</b>	<b>-14 913</b>	<b>1 350 364</b>



## BALANSRÄKNING

1

2023-12-31

2022-12-31

### TILLGÅNGAR

#### Anläggningstillgångar

##### Materiella anläggningstillgångar

Övriga materiella anläggningstillgångar

2

31 680

31 680

Summa materiella anläggningstillgångar

31 680

31 680

##### Finansiella anläggningstillgångar

Andra långfristiga värdepappersinnehav

3

4 996 323

4 166 323

Summa finansiella anläggningstillgångar

4 996 323

4 166 323

**Summa anläggningstillgångar**

**5 028 003**

**4 198 003**

#### Omsättningstillgångar

##### Kortfristiga fordringar

Kundfordringar

0

997 729

Övriga fordringar

245 306

11 252

Förutbetalda kostnader och upplupna intäkter

0

1 290 908

Summa kortfristiga fordringar

245 306

2 299 889

##### Kassa och bank

Kassa och bank

13 760

130 479

Summa kassa och bank

13 760

130 479

**Summa omsättningstillgångar**


**259 066**

**2 430 368**


**SUMMA TILLGÅNGAR**

**5 287 069**

**6 628 371**



	2023-12-31	2022-12-31
<b>EGET KAPITAL OCH SKULDER</b>		
<b>Eget kapital</b>		
<i>Bundet eget kapital</i>		
Aktiekapital	50 000	50 000
<i>Summa bundet eget kapital</i>	<i>50 000</i>	<i>50 000</i>
<i>Fritt eget kapital</i>		
Balanserat resultat	2 524 292	1 173 928
Årets resultat	-14 913	1 350 364
<i>Summa fritt eget kapital</i>	<i>2 509 379</i>	<i>2 524 292</i>
<b>Summa eget kapital</b>	<b>2 559 379</b>	<b>2 574 292</b>
<b>Kortfristiga skulder</b>		
Övriga skulder till kreditinstitut	817 017	246 921
Leverantörsskulder	5 902	4 811
Skatteskulder	10 353	209 021
Övriga skulder	1 872 116	2 256 595
Upplupna kostnader och förutbetalda intäkter	22 302	1 336 731
<b>Summa kortfristiga skulder</b>	<b>2 727 690</b>	<b>4 054 079</b>
<b>SUMMA EGET KAPITAL OCH SKULDER</b>	<b>5 287 069</b>	<b>6 628 371</b>



## NOTER

### Not 1 Redovisningsprinciper

#### Enligt BFNAR 2016:10

Årsredovisningen har upprättats enligt årsredovisningslagen och BFNAR 2016:10 Årsredovisning i mindre företag (K2).

#### Materiella anläggningstillgångar

Avser konst och skrivs ej av.

#### Nyckeltalsdefinitioner

Nedan definieras nyckeltalen i förvaltningsberättelsens flerårsöversikt.

*Soliditet = Justerat eget kapital / Totalt kapital*


*Kommentar: Justerat eget kapital beräknas som eget kapital plus 79,4 % av obeskattade reserver.*

Not 2	Övriga materiella anläggningstillgångar	2023-12-31	2022-12-31
	Ingående anskaffningsvärden	31 680	31 680
	Utgående anskaffningsvärden	31 680	31 680
	<b>Redovisat värde</b>	<b>31 680</b>	<b>31 680</b>

Not 3	Andra långfristiga värdepappersinnehav	2023-12-31	2022-12-31
	Ingående anskaffningsvärden	4 414 483	3 063 491
	Förändringar av anskaffningsvärden		
	Inköp	880 000	1 355 992
	Försäljningar	-50 000	-5 000
	Utgående anskaffningsvärden	5 244 483	4 414 483
	Ingående nedskrivningar	-248 160	-248 160
	Utgående nedskrivningar	-248 160	-248 160
	<b>Redovisat värde</b>	<b>4 996 323</b>	<b>4 166 323</b>

## UNDERSKRIFTER

Stockholm

  
Mathias Rosenqvist  
Styrelseledamot  
2024-06-28

