

Årsredovisning
och
Koncernredovisning
för
Torvik Invest AB

556606-2542

Räkenskapsåret


2024-07-01 – 2025-06-30

Fastställelseintyg

Undertecknad styrelseledamot i Torvik Invest AB intygar att resultaträkningen och balansräkningen i årsredovisningen för moderbolaget samt koncernresultaträkningen och koncernbalansräkningen har fastställts på årsstämma den 30 december 2025. Årsstämman beslutade att godkänna styrelsens förslag till resultatdisposition.

Jag intygar också att innehållet i årsredovisningen och revisionsberättelsen stämmer överens med originalen.

Möln dal den 30 december 2025


Kjell Svensson

Årsredovisning
och
Koncernredovisning
för
Torvik Invest AB
556606-2542

Räkenskapsåret

2024-07-01 - 2025-06-30

Innehållsförteckning

Förvaltningsberättelse	1
Resultaträkning koncern	3
Balansräkning koncern	4
Kassaflödesanalys koncern	6
Resultaträkning	7
Balansräkning	8
Kassaflödesanalys	10
Noter	11

AM
Kjell

Styrelsen och verkställande direktören för Torvik Invest AB avger följande årsredovisning och koncernredovisning för räkenskapsåret 2024-07-01 - 2025-06-30.

Förvaltningsberättelse

Information om verksamheten

Bolaget bedriver innovationsverksamhet, teknik- och affärsutveckling samt förvaltning av andelar i koncernföretag och andra företag.

Företaget har sitt säte i Mölndal.

De i koncernen ingående verksamheterna avser främst automation- och produktionsutveckling för industrin, försäljning av ost, kött och delikatesser samt byggnadsarbeten.

Flerårsöversikt (tkr)

Koncernen	2024/25	2023/24	2022/23	2021/22
Nettoomsättning	131 865	174 977	172 311	98 218
Resultat efter finansiella poster	1 999	-8 246	3 174	4 565
Balansomslutning	75 790	96 903	93 128	61 588
Eget kapital	16 509	17 209	25 218	30 000
Soliditet (%)	22	18	27	49

Moderbolaget	2024/25	2023/24	2022/23	2021/22
Nettoomsättning	2 613	2 571	1 930	1 869
Resultat efter finansiella poster	2 047	-3 311	-1 449	1 334
Soliditet (%)	100	100	98	100

Handwritten signature and initials
Kull
VJ

2026020307552

Förändringar i eget kapital

Koncernen	Aktie- kapital	Annat eget kapital inkl. årets resultat	Minoritets- intresse	Totalt
Belopp vid årets ingång	300 000	11 277 796	5 631 431	17 209 227
Disposition enligt beslut av årsstämman:				
Utdelning		-2 400 000	-105 000	-2 505 000
Förskjutning		-64 460	64 460	0
Årets resultat		1 673 625	131 476	1 805 101
Belopp vid årets utgång	300 000	10 486 961	5 722 367	16 509 328

Moderbolaget	Aktie- kapital	Reserv- fond	Balanserat resultat	Årets resultat	Totalt
Belopp vid årets ingång	300 000	20 000	24 692 517	-4 781 053	20 231 464
Disposition enligt beslut av årsstämman:					
Utdelning			-2 400 000		-2 400 000
Balanseras i ny räkning			-4 781 053	4 781 053	0
Årets resultat				686 275	686 275
Belopp vid årets utgång	300 000	20 000	17 511 464	686 275	18 517 739

Förslag till vinstdisposition

Styrelsen föreslår att till förfogande stående vinstmedel (kronor):

balanserad vinst	17 511 464
årets vinst	686 275
	18 197 739

disponeras så att	
i ny räkning överföres	18 197 739
	18 197 739

Koncernens och moderbolagets resultat och ställning i övrigt framgår av efterföljande resultat- och balansräkningar samt kassaflödesanalyser med noter.

AM Kell
JO

Koncernens Resultaträkning

	Not	2024-07-01 -2025-06-30	2023-07-01 -2024-06-30
Nettoomsättning	1	131 864 944	174 976 805
Aktiverat arbete för egen räkning		0	4 360 149
Övriga rörelseintäkter		132 503	1 111 463
		131 997 447	180 448 417
Rörelsens kostnader			
Råvaror och underentreprenad		-63 238 784	-104 925 874
Handelsvaror		-2 279 712	-2 228 017
Övriga externa kostnader	2, 3	-10 942 107	-18 320 525
Personalkostnader	4	-52 002 467	-56 378 618
Avskrivningar och nedskrivningar av materiella och immateriella anläggningstillgångar		-722 874	-4 804 146
Övriga rörelsekostnader		-604 570	-699 916
		-129 790 515	-187 357 096
Rörelseresultat		2 206 932	-6 908 679
Resultat från finansiella poster			
Resultat från övriga värdepapper och fordringar som är anläggningstillgångar		-20 000	4 326
Nedskrivningar av finansiella anläggningstillg, och kortfristiga placeringar		0	-455 690
Övriga ränteintäkter och liknande resultatposter		752 877	770 072
Räntekostnader och liknande resultatposter		-941 151	-1 655 920
		-208 274	-1 337 213
Resultat efter finansiella poster		1 998 659	-8 245 892
Resultat före skatt		1 998 659	-8 245 892
Skatt på årets resultat	5	-33 558	-47 025
Uppskjuten skatt	5	-160 000	283 737
Årets resultat		1 805 101	-8 009 180
Hänförligt till moderföretagets aktieägare		1 673 625	-6 941 409
Hänförligt till innehav utan bestämmande inflytande		131 476	-1 067 770

M Kipst

Koncernens Balansräkning

Not 2025-06-30 2024-06-30

TILLGÅNGAR

Anläggningstillgångar

Immateriella anläggningstillgångar

Balanserade utgifter för utvecklingsarbeten och liknande arbeten

6 11 164 225 11 427 771
11 164 225 11 427 771

Materiella anläggningstillgångar

Inventarier, verktyg och installationer

9 1 702 569 2 008 018
1 702 569 2 008 018

Finansiella anläggningstillgångar

Andra långfristiga värdepappersinnehav
Uppskjuten skattefordran

10 924 310 944 310
11 330 000 490 000
1 254 310 1 434 310

Summa anläggningstillgångar

14 121 104 14 870 099

Omsättningstillgångar

Varulager m m

Råvaror och förnödenheter
Färdiga varor och handelsvaror

6 014 751 14 246 699
553 347 516 359
6 568 098 14 763 058

Kortfristiga fordringar

Kundfordringar
Aktuella skattefordringar
Upparbetad men ej fakturerad intäkt
Övriga fordringar
Förutbetalda kostnader och upplupna intäkter

14 892 602 17 755 254
507 132 0
12 31 351 068 39 183 984
1 239 589 1 085 058
13 3 741 133 2 246 693
51 731 524 60 270 989

Kassa och bank

Summa omsättningstillgångar

3 369 756 6 998 589
61 669 378 82 032 636

SUMMA TILLGÅNGAR

75 790 482 96 902 735

Torvik Invest AB
Org.nr 556606-2542

5 (25)

Koncernens Balansräkning

Not 2025-06-30 2024-06-30

EGET KAPITAL OCH SKULDER

Eget kapital

Eget kapital hänförligt till moderföretagets
aktieägare

Aktiekapital

300 000

300 000

Annat eget kapital inklusive årets resultat

10 486 961

11 277 796

**Eget kapital hänförligt till moderföretagets
aktieägare**

10 786 961

11 577 796

Innehav utan bestämmande inflytande

Innehav utan bestämmande inflytande

5 722 367

5 631 430

Eget kapital hänförligt till minoritetsintresset

5 722 367

5 631 430

Summa eget kapital

16 509 328

17 209 226

Långfristiga skulder

14, 15

Skulder till kreditinstitut

4 260 000

0

Övriga skulder

2 690 000

2 690 000

6 950 000

2 690 000

Kortfristiga skulder

Checkräkningskredit

10 492 857

5 457 793

Skulder till kreditinstitut

740 621

6 990 000

Fakturerad men ej upparbetad intäkt

16

4 053 503

10 771 462

Leverantörsskulder

26 819 266

26 326 976

Aktuella skatteskulder

0

860 140

Övriga skulder

2 389 629

11 769 447

Upplupna kostnader och förutbetalda intäkter

17

7 835 278

14 827 691

52 331 154

77 003 509

SUMMA EGET KAPITAL OCH SKULDER

75 790 482

96 902 735

2026020507556

AT
Kjell
W

Koncernens Kassaflödesanalys

	Not	2024-07-01 -2025-06-30	2023-07-01 -2024-06-30
Den löpande verksamheten			
Resultat efter finansiella poster		1 998 659	-8 245 891
Justeringar för poster som inte ingår i kassaflödet m.m	18	742 874	5 259 836
Betald skatt		-1 400 830	-446 879
Kassaflöde från den löpande verksamheten före förändringar av rörelsekapital		1 340 703	-3 432 934
Kassaflöde från förändringar i rörelsekapital			
Förändring av varulager och pågående arbeten		8 194 959	-1 746 562
Förändring kundfordringar		2 862 652	-4 199 195
Förändring av kortfristiga fordringar		6 183 947	-19 929 282
Förändring leverantörsskulder		492 290	1 810 833
Förändring av kortfristiga skulder		-23 089 569	-1 625 834
Kassaflöde från den löpande verksamheten		-4 015 018	-29 122 973
Investeringsverksamheten			
Investeringar i immateriella anläggningstillgångar		0	-4 360 149
Investeringar i materiella anläggningstillgångar		-153 879	-1 847 457
Kassaflöde från investeringsverksamheten		-153 879	-6 207 606
Finansieringsverksamheten			
Förändring checkräkningskredit		5 035 064	5 457 793
Upptagna lån		5 000 000	6 990 000
Amortering av lån		-6 990 000	-5 332
Utbetald utdelning		-2 505 000	0
Återbetald fordran		0	160 000
Kassaflöde från finansieringsverksamheten		540 064	12 602 461
Årets kassaflöde		-3 628 833	-22 728 118
Likvida medel vid årets början			
Likvida medel vid årets början		6 998 589	29 726 708
Likvida medel vid årets slut		3 369 756	6 998 590

AI
Ked
G

Moderbolagets Resultaträkning

	Not	2024-07-01 -2025-06-30	2023-07-01 -2024-06-30
Nettoomsättning		2 612 591	2 570 672
Övriga rörelseintäkter		35 000	140 000
Summa rörelseintäkter, lagerförändringar m.m.		2 647 591	2 710 672
Rörelsens kostnader			
Övriga externa kostnader	3	-271 668	-296 272
Personalkostnader	4	-1 010 484	-999 458
Summa rörelsekostnader	19	1 365 439	1 414 942
Resultat från finansiella poster			
Resultat från andelar i koncernföretag	20	700 000	-4 371 679
Resultat från övriga finansiella anläggningstillgångar		0	4 326
Nedskrivningar av finansiella anläggningstillgångar och kortfristiga placeringar		-20 000	-455 690
Övriga ränteintäkter och liknande resultatposter		1 388	97 877
Räntekostnader och liknande resultatposter		-19	-829
Summa finansiella poster		681 369	-4 725 995
Resultat efter finansiella poster		2 046 808	-3 311 053
Bokslutsdispositioner			
Lämnade koncernbidrag		-1 360 000	-1 470 000
Summa bokslutsdispositioner		-1 360 000	-1 470 000
Resultat före skatt		686 808	-4 781 053
Skatt på årets resultat	5	-533	0
Årets resultat		686 275	-4 781 053

AH
Ked
T
W

Moderbolagets Balansräkning

Not 2025-06-30 2024-06-30

TILLGÅNGAR

Anläggningstillgångar

Materiella anläggningstillgångar

Inventarier, verktyg och installationer

9 0 0

Finansiella anläggningstillgångar

Andelar i koncernföretag

21, 22 3 815 504 3 115 504

Fordringar hos koncernföretag

23 11 884 106 11 884 106

Andra långfristiga värdepappersinnehav

10 924 310 944 310

16 623 920 15 943 920

Summa anläggningstillgångar

16 623 920 15 943 920

Omsättningstillgångar

Kortfristiga fordringar

Kundfordringar

159 422 312 703

Fordringar hos koncernföretag

371 058 1 936 682

Övriga fordringar

64 376 17 341

Upparbetad men ej fakturerad intäkt

12 127 750 87 500

Förutbetalda kostnader och upplupna intäkter

13 16 978 16 978

739 584 2 371 204

Kassa och bank

1 246 543 2 014 485

Summa omsättningstillgångar

1 986 127 4 385 689

SUMMA TILLGÅNGAR

18 610 047 20 329 609

Torvik Invest AB
Org.nr 556606-2542

9 (25)

Moderbolagets Balansräkning

Not

2025-06-30

2024-06-30

EGET KAPITAL OCH SKULDER

Eget kapital

Bundet eget kapital

Aktiekapital

300 000

300 000

Reservfond

20 000

20 000

320 000

320 000

Fritt eget kapital

Balanserad vinst eller förlust

17 511 464

24 692 517

Årets resultat

686 275

-4 781 053

18 197 739

19 911 464

Summa eget kapital

18 517 739

20 231 464

Långfristiga skulder

15

Kortfristiga skulder

Leverantörsskulder

7 619

13 159

Övriga skulder

29 689

29 986

Upplupna kostnader och förutbetalda intäkter

17

55 000

55 000

Summa kortfristiga skulder

92 308

98 145

SUMMA EGET KAPITAL OCH SKULDER

18 610 047

20 329 609

2026020307560

M
E
Kou
W

Moderbolagets Kassaflödesanalys

	Not	2024-07-01 -2025-06-30	2023-07-01 -2024-06-30
Den löpande verksamheten			
Resultat efter finansiella poster		2 046 808	-3 311 053
Justeringar för poster som inte ingår i kassaflödet	18	-680 000	5 022 369
Betald skatt		-533	0
Kassaflöde från den löpande verksamheten före förändring av rörelsekapital		1 366 275	1 711 316
Kassaflöde från förändring av rörelsekapitalet			
Förändring av kundfordringar		153 281	-65 744
Förändring av kortfristiga fordringar		118 339	-293 854
Förändring av leverantörsskulder		-5 540	-12 587
Förändring av kortfristiga skulder		-297	-314 912
Kassaflöde från den löpande verksamheten		1 632 058	1 024 219
Finansieringsverksamheten			
Utbetald utdelning		-2 400 000	0
Kassaflöde från finansieringsverksamheten		-2 400 000	0
Årets kassaflöde		-767 942	1 024 219
Likvida medel vid årets början			
Likvida medel vid årets början		2 014 485	990 266
Likvida medel vid årets slut		1 246 543	2 014 485

AI
Bek
F
W

Noter

Redovisnings- och värderingsprinciper

Allmänna upplysningar

Årsredovisningen och koncernredovisningen är upprättad i enlighet med årsredovisningslagen och BRNAR 2012:1 Årsredovisning och koncernredovisning (K3).

Moderföretaget och koncernen tillämpar samma redovisningsprinciper om inte annat framgår nedan.

Intäktsredovisning

Intäkter har tagits upp till verkligt värde av vad som erhållits eller kommer att erhållas och redovisas i den omfattning det är sannolikt att de ekonomiska fördelarna kommer att tillgodogöras bolaget och intäkterna kan beräknas på ett tillförlitligt sätt.

Pågående tjänsteuppdrag och entreprenadarbeten

Inkomster från uppdrag på löpande räkning redovisas som intäkt i takt med att arbetet utförs och material levereras eller förbrukas innebärande att vinsten från uppdragen avräknas successivt.

Inkomster från uppdrag till fastpris redovisas som intäkt enligt uppdragens respektive färdigställandegrad, så kallad successiv vinstavräkning. Färdigställandegraden fastställs huvudsakligen genom att jämföra nedlagda uppdragsutgifter med totala uppdragsutgifter.

När utfallet kan beräknas på ett tillförlitligt sätt redovisas uppdragsinkomsten och hänförliga uppdragsutgifter i resultaträkningen med utgångspunkt från färdigställandegraden av aktiviteterna på balansdagen. Om det inte är sannolikt att de totala uppdragsutgifterna kommer att överstiga den totala uppdragsinkomsten från ett uppdrag redovisas den befärade förlusten som en kostnad omgående i resultaträkningen.

I balansräkningen jämförs redovisade intäkter med de belopp som fakturerats beställaren under samma period. Om de fakturerade beloppen överstiger den redovisade intäkten utgör mellanskillnaden en skuld, vilken redovisas som fakturerad men ej upparbetad intäkt. Om intäkten överstiger de fakturerade beloppen utgör mellanskillnaden en fordran vilken redovisas som upparbetad men ej fakturerad intäkt.

Koncernredovisning

Konsolideringsmetod

Koncernredovisningen har upprättats enligt förvärvsmetoden. Detta innebär att förvärvade verksamheters identifierbara tillgångar och skulder redovisas till marknadsvärde enligt upprättad förvärvsanalys.

Överstiger verksamhetens anskaffningsvärde det beräknade marknadsvärdet av de förväntade nettotillgångarna enligt förvärvsanalysen redovisas skillnaden som goodwill.

Dotterföretag

Koncernredovisningen omfattar, förutom moderföretaget, samtliga företag i vilka moderföretaget direkt eller indirekt har mer än 50 % av röstetalet eller på annat sätt innehar det bestämmande inflytandet och därmed har en rätt att utforma företagets finansiella och operativa strategier i syfte att erhålla ekonomiska fördelar. I koncernredovisningen ingår utöver moderföretaget: Erikssons Byggtjänst AB med org.nr 556985-1602, Ostbutiken.se i Mölndal AB med org.nr 556938-2897, Waldensen AB med org.nr 556926-9623, Arbitrary Holding AB med org.nr 559096-0620, TechTribe AB med org.nr 556405-4137, Arbitrary Invest AB med org.nr 556557-1550, Arbitrary Utveckling AB med org.nr 559127-6083 samt GreenTech Engineering Sweden AB med org.nr 559374-0011.

Ett dotterföretags intäkter och kostnader tas in i koncernredovisningen från och med tidpunkten för förvärvet till och med den tidpunkt då moderföretaget inte längre har ett bestämmande inflytande över dotterföretaget.

Transaktioner mellan koncernföretag

Koncerninterna fordringar och skulder samt transaktioner mellan koncernföretag liksom orealiserade vinster elimineras i sin helhet. Orealiserade förluster elimineras också såvida inte transaktionen motsvarar ett nedskrivningsbehov.

Förändring av internvinst under räkenskapsåret har elimineras i koncernresultaträkningen.

Redovisningsprinciper för enskilda balansposter

Immateriella tillgångar

Företaget redovisar internt upparbetade immateriella anläggningstillgångar enligt aktiveringsmodellen. Det innebär att samtliga utgifter som avser framtagandet av en internt upparbetad immateriell anläggningstillgång aktiveras och skrivs av under tillgångens beräknade nyttjandeperiod, under förutsättningarna att kriterierna i BFNAR 2012:1 är uppfyllda.

Anläggningstillgångar

Immateriella och materiella anläggningstillgångar redovisas till anskaffningsvärde minskat med ackumulerade avskrivningar enligt plan och eventuella nedskrivningar.

Avskrivning sker linjärt över den förväntade nyttjandeperioden med hänsyn till väsentligt restvärde. Följande avskrivningsprocent tillämpas:

Balanserade utgifter för utvecklingsarbeten	20
Koncessioner, patent, licenser, varumärken	20
Förbättringsutgifter hyrd lokal	20
Inventarier, verktyg och installationer	10-20

Finansiella instrument

Andelar i dotterföretag

Andelar i dotterföretag redovisas till anskaffningsvärde efter avdrag för eventuella nedskrivningar. I anskaffningsvärdet ingår köpeskillingen som erlagts för aktierna samt förvärvskostnader. Eventuella kapitaltillskott läggs till anskaffningsvärdet när de uppkommer.

Kundfordringar/kortfristiga fordringar

Kundfordringar och kortfristiga fordringar redovisas som omsättningstillgångar till det belopp som förväntas bli inbetalt efter avdrag för individuellt bedömda osäkra fordringar.

Leasingavtal

Moderföretaget redovisar samtliga leasingavtal, såväl finansiella som operationella, som operationella leasingavtal. Operationella leasingavtal redovisas som en kostnad linjärt över leasingperioden.

I koncernredovisningen har samtliga aktiva leasingavtal klassificerats så som operationella leasingavtal.

Varulager

Varulagret har värderats till det lägsta av dess anskaffningsvärde och dess nettoförsäljningsvärde på balansdagen. Med nettoförsäljningsvärde avses varornas beräknade försäljningspris minskat med försäljningskostnader. Den valda värderingsmetoden innebär att inkurans i varulagret har beaktats.

Inkomstskatter

Total skatt utgörs av aktuell skatt och uppskjuten skatt. Skatter redovisas i resultaträkningen, utom då underliggande transaktion redovisas direkt mot eget kapital varvid tillhörande skatteeffekter redovisas i eget kapital.

Aktuell skatt

Aktuell skatt avser inkomstskatt för innevarande räkenskapsår samt den del av tidigare räkenskapsårs inkomstskatt som ännu inte redovisats. Aktuell skatt beräknas utifrån den skattesats som gäller per balansdagen.

Uppskjuten skatt

Uppskjuten skatt är inkomstskatt som avser framtida räkenskapsår till följd av tidigare händelser. Redovisning sker enligt balansräkningsmetoden. Enligt denna metod redovisas uppskjutna skatteskulder och uppskjutna skattefordringar på temporära skillnader som uppstår mellan bokförda respektive skattemässiga värden för tillgångar och skulder samt för övriga skattemässiga avdrag eller underskott.

Uppskjutna skattefordringar netto redovisas mot uppskjutna skatteskulder endast om de kan betalas med ett nettobelopp. Uppskjuten skatt beräknas utifrån gällande skattesats på balansdagen. Effekter av förändringar i gällande skattesatser resultatförs i den period förändringen lagstadsats. Uppskjuten skattefordran redovisas som finansiell anläggningstillgång och uppskjuten skatteskuld som avsättning.

Uppskjuten skattefordran avseende underskottsavdrag eller andra framtida skattemässiga avdrag redovisas i den omfattning det är sannolikt att avdragen kan avräknas mot framtida skattemässiga överskott.

Ersättningar till anställda

Ersättningar till anställda avser alla former av ersättningar som företaget lämnar till de anställda. Kortfristiga ersättningar utgörs av bland annat löner, betald semester, betald frånvaro, bonus och ersättning efter avslutad anställning (pension). Kortfristiga ersättningar redovisas som kostnad och en skuld då det finns en legal eller informell förpliktelse att betala ut en ersättning till följd av en tidigare händelse och en tillförlitlig uppskattning av beloppet kan göras.

Kassaflödesanalys

Kassaflödesanalysen upprättas enligt indirekt metod. Det redovisade kassaflödet omfattar endast transaktioner som medfört in- eller utbetalningar.

Företaget klassificerar posten kassa och bank som likvida medel.

Nyckeltalsdefinitioner

Nettoomsättning

Rörelsens huvudintäkter, fakturerade kostnader, sidointäkter samt intäktskorrigeringar.

Resultat efter finansiella poster

Resultat efter finansiella intäkter och kostnader men före bokslutsdispositioner och skatter.

Balansomslutning

Företagets samlade tillgångar.

Eget kapital

Företagets nettotillgångar, dvs skillnaden mellan tillgångar och skulder.

Soliditet (%)

Justerat eget kapital (eget kapital och obeskattade reserver med avdrag för uppskjuten skatt) i procent av balansomslutningen.

Uppskattningar och bedömningar

Upprättandet av bokslut och tillämpning av redovisningsprinciper, baseras ofta på ledningens bedömningar, uppskattningar och antaganden som anses vara rimliga vid den tidpunkt då bedömningen görs. Uppskattningar och bedömningar är baserade på historiska erfarenheter och ett antal andra faktorer, som under rådande omständigheter anses vara rimliga. Resultatet av dessa används för att bedöma de redovisade värdena på tillgångar och skulder, som inte annars framgår tydligt från andra källor. Det verkliga utfallet kan avvika från dessa uppskattningar och bedömningar. Uppskattningar och antaganden ses över regelbundet.

Enligt företagsledningen är väsentliga bedömningar avseende tillämpade redovisningsprinciper samt källor till osäkerhet i uppskattningar, främst relaterade till färdigställandegrad och värdering av pågående fastprisuppdrag samt ekonomisk livslängd och värdering av immateriella tillgångar.

Not Väsentliga händelser efter räkenskapsårets slut

Koncernen

Moderbolaget

Bolaget har sålt samtliga andelar i Ostbutiken.se i Mölndal AB under våren 2026.

Not 1 Nettoomsättningens fördelning

Koncernen

Koncernens försäljning sker främst inom Sverige och andra länder i Europa, men även försäljning till länder utanför Europa.

A1
G
V
V

Not 2 Leasingavtal Koncernen

Årets leasingkostnader avseende leasingavtal, uppgår till 6 101 962 kronor. Koncernens leasingkostnader består i huvudsak av lokalhyra samt fordons- och maskinleasing. Samtliga leasingavtal har klassificerats som operationella leasingavtal.

Framtida leasingavgifter, för icke uppsägningsbara leasingavtal, förfaller till betalning enligt följande:

	2024-07-01 -2025-06-30	2023-07-01 -2024-06-30
Inom ett år	6 154 652	6 613 457
Senare än ett år men inom fem år	10 383 976	3 621 883
Senare än fem år	0	0
	16 538 628	10 235 340

Not 3 Arvode till revisorer Koncernen

Med revisionsuppdrag avses granskning av årsredovisningen och bokföringen samt styrelsens och verkställande direktörens förvaltning, övriga arbetsuppgifter som det ankommer på bolagets revisor att utföra samt rådgivning eller annat biträde som föranleds av iakttagelser vid sådan granskning eller genomförandet av sådana övriga arbetsuppgifter.

	2024-07-01 -2025-06-30	2023-07-01 -2024-06-30
Önnheim & Olsson Revisionsbyrå KB		
Revisionsuppdrag	238 063	319 175
	238 063	319 175

Moderbolaget

Med revisionsuppdrag avses granskning av årsredovisningen och bokföringen samt styrelsens och verkställande direktörens förvaltning, övriga arbetsuppgifter som det ankommer på bolagets revisor att utföra samt rådgivning eller annat biträde som föranleds av iakttagelser vid sådan granskning eller genomförandet av sådana övriga arbetsuppgifter.

	2024-07-01 -2025-06-30	2023-07-01 -2024-06-30
Önnheim & Olsson Revisionsbyrå KB		
Revisionsuppdrag	58 900	62 800
	58 900	62 800

A1
K. Olsson

2026020307367

**Not 4 Anställda och personalkostnader
Koncernen**

	2024-07-01 -2025-06-30	2023-07-01 -2024-06-30
Medelantalet anställda		
Kvinnor	3	6
Män	60	64
	63	70
Löner och andra ersättningar		
Styrelse och verkställande direktör	3 247 343	2 811 741
Övriga anställda	32 752 901	34 249 982
	36 000 244	37 061 723
Sociala kostnader		
Pensionskostnader för styrelse och verkställande direktör	326 442	407 446
Pensionskostnader för övriga anställda	3 164 001	2 959 326
Övriga sociala avgifter enligt lag och avtal	12 121 357	13 078 511
	15 611 800	16 445 283
Totala löner, ersättningar, sociala kostnader och pensionskostnader	51 612 044	53 507 006
Könsfördelning bland ledande befattningshavare		
Andel kvinnor i styrelsen	9,5 %	9,1 %
Andel män i styrelsen	90,5 %	90,9 %
Moderbolaget		
	2024-07-01 -2025-06-30	2023-07-01 -2024-06-30
Medelantalet anställda		
Kvinnor	0	0
Män	3	3
	3	3
Löner och andra ersättningar		
Styrelse och verkställande direktör	720 000	720 000
Övriga anställda	0	0
	720 000	720 000

Handwritten signature

2026020507368

Sociala kostnader

Pensionskostnader för styrelse och verkställande direktör	31 143	31 409
Övriga sociala avgifter enligt lag och avtal	254 601	249 897
	285 744	281 306

Totala löner, ersättningar, sociala kostnader och pensionskostnader

1 005 744 **1 001 306**

Könsfördelning bland ledande befattningshavare

Andel kvinnor i styrelsen	0 %	0 %
Andel män i styrelsen	100 %	100 %

**Not 5 Aktuell och uppskjuten skatt
Koncernen**

2024-07-01 **2023-07-01**
-2025-06-30 **-2024-06-30**

Skatt på årets resultat

Aktuell skatt	-33 560	-47 025
Förändring av uppskjuten skatt avseende temporära skillnader	-160 000	283 737
Totalt redovisad skatt	-193 560	236 712

Avstämning av effektiv skatt

		2024-07-01		2023-07-01
		-2025-06-30		-2024-06-30
	Procent	Belopp	Procent	Belopp
Redovisat resultat före skatt		1 998 659		-8 245 891
Skatt enligt gällande skattesats	20,60	-411 724	20,60	1 698 654
Ej avdragsgilla kostnader		-57 699		-155 747
Ej skattepliktiga intäkter		1 059		2 092
Schablonintäkt periodiseringsfond		0		-10 363
Underskottsavdrag vars skattevärde ej redovisas som tillgång, netto		-6 989		-662 654
Under året utnyttjande av tidigare års underskottsavdrag vars skattevärde ej redovisats som tillgång		281 798		14 730
Justering avseende skatter föregående år		-5		-650 000
Redovisad effektiv skatt	9,68	-193 560	2,87	236 712

2026020307569

Moderbolaget

	2024-07-01 -2025-06-30	2023-07-01 -2024-06-30
Skatt på årets resultat		
Aktuell skatt	-535	0
Totalt redovisad skatt	-535	0

Avstämning av effektiv skatt

	2024-07-01 -2025-06-30		2023-07-01 -2024-06-30	
	Procent	Belopp	Procent	Belopp
Redovisat resultat före skatt		686 808		-4 781 053
Skatt enligt gällande skattesats	20,60	-141 482	20,60	984 897
Ej avdragsgilla kostnader		-4 124		-1 034 758
Ej skattepliktiga intäkter		144 476		41 448
Under året utnyttjande av tidigare års underskottsavdrag vars skattevärde ej redovisats som tillgång		595		8 413
Redovisad effektiv skatt	0,08	-535	0,00	0

Not 6 Balanserade utgifter för utvecklingsarbeten och liknande arbeten

Koncernen

	2025-06-30	2024-06-30
Ingående anskaffningsvärden	20 679 464	16 319 315
Årets aktiveringar	0	4 360 149
Utgående ackumulerade anskaffningsvärden	20 679 464	20 679 464
Ingående avskrivningar	-5 928 525	-4 635 165
Årets avskrivningar	-1 371 269	-1 293 360
Utgående ackumulerade avskrivningar	-7 299 794	-5 928 525
Ingående nedskrivningar	-3 323 168	0
Återförda nedskrivningar	1 107 723	
Årets nedskrivningar	0	-3 323 168
Utgående ackumulerade nedskrivningar	-2 215 445	-3 323 168
Utgående redovisat värde	11 164 225	11 427 771

A1
Kult
00

2026020307570

**Not 7 Koncessioner, patent, licenser, varumärken samt liknande rättigheter
Koncernen**

	2025-06-30	2024-06-30
Ingående anskaffningsvärden	3 000 000	3 000 000
Utgående ackumulerade anskaffningsvärden	3 000 000	3 000 000
Ingående avskrivningar	-3 000 000	-3 000 000
Utgående ackumulerade avskrivningar	-3 000 000	-3 000 000
Utgående redovisat värde	0	0

**Not 8 Förbättringsutgifter hyrd lokal
Koncernen**

	2025-06-30	2024-06-30
Ingående anskaffningsvärden	70 000	70 000
Utgående ackumulerade anskaffningsvärden	70 000	70 000
Ingående avskrivningar	-70 000	-64 975
Årets avskrivningar	0	-5 025
Utgående ackumulerade avskrivningar	-70 000	-70 000
Utgående redovisat värde	0	0

AN
Kalk
1/27

2026020307371

**Not 9 Inventarier, verktyg och installationer
Koncernen**

	2025-06-30	2024-06-30
Ingående anskaffningsvärden	6 174 159	4 326 702
Inköp	153 879	1 847 457
Försäljningar/utrangeringar	-50 845	0
Utgående ackumulerade anskaffningsvärden	6 277 193	6 174 159
Ingående avskrivningar	-4 166 141	-3 983 545
Försäljningar/utrangeringar	50 845	0
Årets avskrivningar	-459 328	-182 596
Utgående ackumulerade avskrivningar	-4 574 624	-4 166 141
Utgående redovisat värde	1 702 569	2 008 018

Moderbolaget

	2025-06-30	2024-06-30
Ingående anskaffningsvärden	73 549	73 549
Utgående ackumulerade anskaffningsvärden	73 549	73 549
Ingående avskrivningar	-73 549	-73 549
Utgående ackumulerade avskrivningar	-73 549	-73 549
Utgående redovisat värde	0	0

**Not 10 Andra långfristiga värdepappersinnehav
Koncernen**

Moderbolaget

	2025-06-30	2024-06-30
Ingående anskaffningsvärden	1 600 022	3 203 022
Försäljningar	0	-1 603 000
Utgående ackumulerade anskaffningsvärden	1 600 022	1 600 022
Ingående nedskrivningar	-655 712	-1 803 022
Försäljningar	0	1 603 000
Årets nedskrivningar	-20 000	-455 690
Utgående ackumulerade nedskrivningar	-675 712	-655 712
Utgående redovisat värde	924 310	944 310

A1
Kjell
TT

2026020307372

**Not 11 Uppskjuten skattefordran
Koncernen**

	2025-06-30	2024-06-30
Belopp vid årets ingång	490 000	650 000
Under året ianspråktaga belopp	0	490 000
Under året återförda belopp	-160 000	-650 000
Belopp vid årets utgång	330 000	490 000

**Not 12 Upparbetad ej fakturerad intäkt
Koncernen**

	2025-06-30	2024-06-30
Upparbetad intäkt fastprisuppdrag	215 035 704	178 727 213
Fakturerade förskott fastprisuppdrag	-187 536 764	-145 382 650
Upparbetad ej fakturerad intäkt uppdrag på löpande räkning	3 852 128	5 839 421
	31 351 068	39 183 984

Moderbolaget

	2025-06-30	2024-06-30
Upparbetad ej fakturerad intäkt uppdrag på löpande räkning	127 750	87 500
	127 750	87 500

**Not 13 Förutbetalda kostnader och upplupna intäkter
Koncernen**

	2025-06-30	2024-06-30
Förutbetald hyra	963 376	982 714
Förutbetald leasing	257 166	327 289
Förutbetald försäkring	72 940	178 686
Förutbetalda kostnader projekt	1 855 133	0
Övriga förutbetalda kostnader	592 518	758 004
	3 741 133	2 246 693

Moderbolaget

	2025-06-30	2024-06-30
Förutbetald försäkring	16 978	16 978
	16 978	16 978

AT Ksh
GOT AT

2026020307575

**Not 14 Långfristiga skulder
Koncernen**

Inga skulder förfaller senare än fem år efter balansdagen.

**Not 15 Ställda säkerheter
Koncernen**

	2025-06-30	2024-06-30
Företagsinteckning	27 900 000	27 900 000
Spärrade bankmedel	1 260 583	0
	29 160 583	27 900 000

Moderbolaget

	2025-06-30	2024-06-30
Företagsinteckning	0	0
	0	0

**Not 16 Fakturerad men ej upparbetad intäkt
Koncernen**

	2025-06-30	2024-06-30
Upparbetad intäkt fastprisuppdrag	63 412 531	55 337 543
Fakturerade förskott fastprisuppdrag	-67 466 034	-66 109 005
	-4 053 503	-10 771 462

AM Kjell


2026020507574

**Not 17 Upplupna kostnader och förutbetalda intäkter
Koncernen**

	2025-06-30	2024-06-30
Personalrelaterat	6 930 467	7 966 678
Underentreprenad o material	476 741	4 307 082
Upplupna räntekostnader	0	128 285
Upplupna kostnader inventarier	0	1 755 500
Övriga upplupna kostnader	428 070	670 146
	7 835 278	14 827 691

Moderbolaget

	2025-06-30	2024-06-30
Övriga uppl kostnader	55 000	55 000
	55 000	55 000

**Not 18 Justeringar för poster som inte ingår i kassaflödet m.m
Koncernen**

	2025-06-30	2024-06-30
Avskrivningar	722 874	1 480 979
Nedskrivningar	20 000	3 778 857
	742 874	5 259 836

Moderbolaget

	2025-06-30	2024-06-30
Nedskrivningar	-680 000	5 022 369
	-680 000	5 022 369

**Not 19 Inköp och försäljning mellan koncernföretag
Moderbolaget**

	2024-07-01 -2025-06-30	2023-07-01 -2024-06-30
Andel av årets totala inköp som skett från andra företag i koncernen	0 %	0 %
Andel av årets totala försäljningar som skett till andra företag i koncernen	36,9 %	48,8 %

A1 Kull

2026020307575

**Not 20 Resultat från andelar i koncernföretag
Moderbolaget**

	2024-07-01 -2025-06-30	2023-07-01 -2024-06-30
Erhållna utdelningar	0	195 000
Nedskrivningar	0	-4 566 679
Återföring av nedskrivningar	700 000	0
	700 000	-4 371 679

**Not 21 Andelar i koncernföretag
Moderbolaget**

	2025-06-30	2024-06-30
Ingående anskaffningsvärden	10 382 183	10 382 183
Utgående ackumulerade anskaffningsvärden	10 382 183	10 382 183
Ingående nedskrivningar	-7 266 679	-2 700 000
Återförda nedskrivningar	700 000	0
Årets nedskrivningar	0	-4 566 679
Utgående ackumulerade nedskrivningar	-6 566 679	-7 266 679
Utgående redovisat värde	3 815 504	3 115 504

**Not 22 Specifikation andelar i koncernföretag
Moderbolaget**

Namn	Kapital- andel	Rösträtts- andel	Antal andelar	Bokfört värde
Arbitrary Holding AB	80%	80%	400	40 000
Erikssons Byggtjänst AB	51%	51%	510	25 500
Ostbutiken.se i Mölndal AB	65%	65%	325	750 004
Waldensen AB	100%	100%	411 782	0
TechTribe AB	14,33%	14,33%	200	3 000 000
				3 815 504

	Org.nr	Säte
Arbitrary Holding AB	559096-0620	Mölndal
Erikssons Byggtjänst AB	556985-1602	Mölndal
Ostbutiken.se i Mölndal AB	556938-2897	Göteborg
Waldensen AB	556926-9623	Mölndal
TechTribe AB	556405-4137	Göteborg

Torvik Invest AB äger direkt och indirekt 74,5% av andelarna i TechTribe AB

Handwritten signature and initials


**Not 23 Fordringar hos koncernföretag
Moderbolaget**

	2025-06-30	2024-06-30
Ingående anskaffningsvärden	11 884 106	11 884 106
Utgående ackumulerade anskaffningsvärden	11 884 106	11 884 106
Utgående redovisat värde	11 884 106	11 884 106


Resultat- och balansräkningen kommer att föreläggas på årsstämma för fastställelse.

Årsredovisningen beslutades 2025-12-30

Mölnadal 30/12-2025



Thomas Åberg
Ordförande



Anders Holmberg



Kjell Svensson
Verkställande direktör

Min revisionsberättelse har lämnats 30/12-2025



Tobias Thorsson
Auktoriserad revisor

Läst på mötet vid
nr 104 och 105



Revisionsberättelse

Till bolagsstämman i Torvik Invest AB, org.nr 556606-2542

Rapport om årsredovisningen och koncernredovisningen

Uttalanden

Jag har utfört en revision av årsredovisningen och koncernredovisningen för Torvik Invest AB för räkenskapsåret 2024-07-01 - 2025-06-30.

Enligt min uppfattning har årsredovisningen och koncernredovisningen upprättats i enlighet med årsredovisningslagen och ger en i alla väsentliga avseenden rättvisande bild av moderbolagets och koncernens finansiella ställning per den 30 juni 2025 och av dessas finansiella resultat och kassaflöden för året enligt årsredovisningslagen. Förvaltningsberättelsen är förenlig med årsredovisningens och koncernredovisningens övriga delar.

Jag tillstyrker därför att bolagsstämman fastställer resultaträkningen och balansräkningen.

Grund för uttalanden

Jag har utfört revisionen enligt International Standards on Auditing (ISA) och god revisions sed i Sverige. Mitt ansvar enligt dessa standarder beskrivs närmare i avsnittet *Revisorns ansvar*. Jag är oberoende i förhållande till moderbolaget och koncernen enligt god revisors sed i Sverige och har i övrigt fullgjort mitt yrkesetiska ansvar enligt dessa krav.

Jag anser att de revisionsbevis jag har inhämtat är tillräckliga och ändamålsenliga som grund för mina uttalanden.

Styrelsens och verkställande direktörens ansvar

Det är styrelsen och verkställande direktören som har ansvaret för att årsredovisningen och koncernredovisningen upprättas och att den ger en rättvisande bild enligt årsredovisningslagen. Styrelsen och verkställande direktören ansvarar även för den interna kontroll som de bedömer är nödvändig för att upprätta en årsredovisning och koncernredovisning som inte innehåller några väsentliga felaktigheter, vare sig dessa beror på oegentligheter eller misstag.

Vid upprättandet av årsredovisningen och koncernredovisningen ansvarar styrelsen och verkställande direktören för bedömningen av bolagets och koncernens förmåga att fortsätta verksamheten. De upplyser, när så är tillämpligt, om förhållanden som kan påverka förmågan att fortsätta verksamheten och att använda antagandet om fortsatt drift. Antagandet om fortsatt drift tillämpas dock inte om styrelsen och verkställande direktören avser att likvidera bolaget, upphöra med verksamheten eller inte har något realistiskt alternativ till att göra något av detta.

Revisorns ansvar

Mina mål är att uppnå en rimlig grad av säkerhet om huruvida årsredovisningen och koncernredovisningen som helhet inte innehåller några väsentliga felaktigheter, vare sig dessa beror på oegentligheter eller misstag, och att lämna en revisionsberättelse som innehåller mina uttalanden. Rimlig säkerhet är en hög grad av säkerhet, men är ingen garanti för att en revision som utförs enligt ISA och god revisionssed i Sverige alltid kommer att upptäcka en väsentlig felaktighet om en sådan finns. Felaktigheter kan uppstå på grund av oegentligheter eller misstag och anses vara väsentliga om de enskilt eller tillsammans rimligen kan förväntas påverka de ekonomiska beslut som användare fattar med grund i årsredovisningen och koncernredovisningen.

En ytterligare beskrivning av mitt ansvar för revisionen av årsredovisningen och koncernredovisningen finns på Revisorsinspektionens webbplats: www.revisorsinspektionen.se/revisornsansvar. Denna beskrivning är en del av revisionsberättelsen.

Rapport om andra krav enligt lagar och andra författningar

Uttalanden

Utöver min revision av årsredovisningen och koncernredovisningen har jag även utfört en revision av styrelsens och verkställande direktörens förvaltning för Torvik Invest AB för räkenskapsåret 2024-07-01 - 2025-06-30 samt av förslaget till dispositioner beträffande bolagets vinst eller förlust.

Jag tillstyrker att bolagsstämman disponerar vinsten enligt förslaget i förvaltningsberättelsen och beviljar styrelsens ledamöter och verkställande direktören ansvarsfrihet för räkenskapsåret.

Grund för uttalanden

Jag har utfört revisionen enligt god revisionssed i Sverige. Mitt ansvar enligt denna beskrivs närmare i avsnittet *Revisorns ansvar*. Jag är oberoende i förhållande till moderbolaget och koncernen enligt god revisorssed i Sverige och har i övrigt fullgjort mitt yrkesetiska ansvar enligt dessa krav.

Jag anser att de revisionsbevis jag har inhämtat är tillräckliga och ändamålsenliga som grund för mina uttalanden.

Styrelsens och verkställande direktörens ansvar

Det är styrelsen som har ansvaret för förslaget till dispositioner beträffande bolagets vinst eller förlust. Vid förslag till utdelning innefattar detta bland annat en bedömning av om utdelningen är försvarlig med hänsyn till de krav som bolagets och koncernens verksamhetsart, omfattning och risker ställer på storleken av moderbolagets och koncernens egna kapital, konsolideringsbehov, likviditet och ställning i övrigt.

Styrelsen och verkställande direktören ansvarar för bolagets organisation och förvaltningen av bolagets angelägenheter. Detta innefattar bland annat att fortlöpande bedöma bolagets och koncernens ekonomiska situation och att tillse att bolagets organisation är utformad så att bokföringen, medelsförvaltningen och bolagets ekonomiska angelägenheter i övrigt kontrolleras på ett betryggande sätt. Verkställande direktören ska sköta den löpande förvaltningen enligt styrelsens riktlinjer och anvisningar och bland annat vidta de åtgärder som är nödvändiga för att bolagets bokföring ska fullgöras i överensstämmelse med lag och för att medelsförvaltningen ska skötas på ett betryggande sätt.

Revisorns ansvar

Mitt mål beträffande revisionen av förvaltningen, och därmed mitt uttalande om ansvarsfrihet, är att inhämta revisionsbevis för att med en rimlig grad av säkerhet kunna bedöma om någon styrelseledamot eller verkställande direktören i något väsentligt avseende:

- företagit någon åtgärd eller gjort sig skyldig till någon försummelse som kan föranleda ersättningsskyldighet mot bolaget, eller
- på något annat sätt handlat i strid med aktiebolagslagen, årsredovisningslagen eller bolagsordningen.

Mitt mål beträffande revisionen av förslaget till dispositioner av bolagets vinst eller förlust, och därmed mitt uttalande om detta, är att med rimlig grad av säkerhet bedöma om förslaget är förenligt med aktiebolagslagen.

Rimlig säkerhet är en hög grad av säkerhet, men ingen garanti för att en revision som utförs enligt god revisionssed i Sverige alltid kommer att upptäcka åtgärder eller försummelser som kan föranleda ersättningsskyldighet mot bolaget, eller att ett förslag till dispositioner av bolagets vinst eller förlust inte är förenligt med aktiebolagslagen.

En ytterligare beskrivning av mitt ansvar för revisionen av förvaltningen finns på Revisorsinspektionens webbplats: www.revisorsinspektionen.se/revisornsansvar. Denna beskrivning är en del av revisionsberättelsen.

Göteborg 2025-12-30



Tobias Thorsson
Auktoriserad revisor

Tobias Thorsson