

Solarsyd AB
Org. nr: 559195-1370
Hedvägen 192
231 66 Trelleborg

2023022706757

Solarsyd AB

559195-1370


Årsredovisning

Avser perioden 2022-01-01 – 2022-12-31

Fastställelseintyg

Trelleborg 2023-02-24

Undertecknad styrelseledamot i Solarsyd AB intygar, dels att denna kopia av årsredovisningen stämmer överens med originalet, dels att resultaträkningen och balansräkningen har fastställts på årsstämma den 24 februari 2023. Årsstämman beslutade att godkänna styrelsens förslag till hur vinsten ska fördelas.



Lars Bohlin

ÅRSREDOVISNING

FÖRVALTNINGSBERÄTTELSE

Styrelsen för Solarsyd AB får härmed avge årsredovisning för verksamheten under räkenskapsåret 2022-01-01 - 2022-12-31 som är bolagets fjärde räkenskapsår.

Verksamheten

Allmänt om verksamheten

Bolaget bedriver försäljning av solenergiprodukter, laddstolpar för ladd-hybrid- och elbilar samt värmepumpar.

Bolaget har sitt säte i Skåne län, Trelleborg kommun.

Väsentliga händelser under räkenskapsåret

Med det nu redovisade årsbokslutet visar bolaget en fortsatt positiv utveckling och styrelsens bedömning är, även om vi fortfarande bara befinner oss i början av år 2023, att det finns goda förutsättningar för att verksamheten i bolaget även detta år kommer visa en positiv utveckling.

Den under första kvartalet 2022 pågående Covid-19-pandemin hade inte någon påverkan på bolagets verksamhet.

Flerårsjämförelser med nyckeltal

		2022-01-01	2021-01-01	2020-01-01	2019-02-14
		2022-12-31	2021-12-31	2020-12-31	2019-12-31
Nettoomsättning	kr	6.723.518	2.607.828	1.050.823	1.108.495
Resultat efter finansiella poster	kr	577.882	89.129	-25.867	130.207
Balansomslutning	kr	1.486.441	991.233	279.615	353.613
Soliditet	%	44	20	45	43
Medelantal anställda	st	-	-	-	-

Förändringar i eget kapital

	Aktie- kapital	Balanserat resultat	Årets resultat	Summa
Belopp vid årets ingång	50.000	76.071	76.020	202.091
Överföring enligt årsstämmobeslut		76.020	-76.020	-
Årets resultat			458.837	458.837
BELOPP VID ÅRETS UTGÅNG	50.000	152.091	458.837	660.928

Q2.0
1/3

Resultatdisposition

Till årsstämmans förfogande står kr 610.928 varav balanserat resultat kr 152.091 och årets resultat kr 458.837.

Styrelsen föreslår att dessa vinstmedel på kr 610.928 balanseras i ny räkning.

Bolagets resultat för räkenskapsåren 2022-01-01 – 2022-12-31 och 2021-01-01 - 2021-12-31 och dess ekonomiska ställning per 2022-12-31 och 2021-12-31 framgår av nedanstående resultat- och balansräkningar samt tilläggsupplysningar med noter.

Alla belopp uttrycks i svenska kronor där ej annat anges.

2023022706759

pl. O.
AB

RESULTATRÄKNING

	Not	2022-01-01 2022-12-31	2021-01-01 2021-12-31
<i>Rörelseintäkter</i>			
Nettoomsättning		6.723.518	2.607.828
Summa rörelseintäkter		6.723.518	2.607.828
<i>Rörelsekostnader</i>			
Råvaror och förnödenheter	2	-5.932.083	-2.450.305
Övriga externa kostnader		-205.426	-54.713
Avskrivningar av materiella anläggningstillgångar		-3.111	-3.110
Summa rörelsekostnader		-6.140.620	-2.508.128
Rörelseresultat		582.898	99.700
<i>Finansiella poster</i>			
Ränteintäkter		107	-
Räntekostnader		-5.123	-10.571
Summa finansiella poster		-5.016	-10.571
Resultat efter finansiella poster		577.882	89.129
<i>Skatter</i>			
Skatt på årets resultat	1	-119.045	-13.109
Summa skatter		-119.045	-13.109
ÅRETS RESULTAT		458.837	76.020

2023022706760

21.0
ASP

BALANSRÄKNING

TILLGÅNGAR	Not	2022-12-31	2021-12-31
Anläggningstillgångar			
<i>Materiella anläggningstillgångar</i>			
Inventarier, verktyg och installationer	1, 3	6.221	9.332
<i>Summa materiella anläggningstillgångar</i>		6.221	9.332
Summa anläggningstillgångar		6.221	9.332
Omsättningstillgångar			
<i>Varulager m.m.</i>			
Råvaror och förnödenheter		86.670	-
Förskott till leverantörer		108.824	-
<i>Summa varulager m.m.</i>		195.494	-
<i>Kortfristiga fordringar</i>			
Kundfordringar		238.436	499.856
Övriga fordringar		1.760	14.144
Förutbetalda kostnader och upplupna intäkter		978.104	145.770
<i>Summa kortfristiga fordringar</i>		1.218.300	659.770
<i>Kassa och bank</i>			
Kassa och bank		66.426	322.131
<i>Summa kassa och bank</i>		66.426	322.131
Summa omsättningstillgångar		1.480.220	981.901
SUMMA TILLGÅNGAR		1.486.441	991.233

2023022706761

Q1. D1
AB

BALANSRÄKNING

EGET KAPITAL OCH SKULDER	Not	2022-12-31	2021-12-31
Eget kapital			
<i>Bundet eget kapital</i>			
Aktiekapital (500 aktier)		50.000	50.000
<i>Summa bundet eget kapital</i>		50.000	50.000
<i>Fritt eget kapital</i>			
Balanserat resultat		152.091	76.071
Årets resultat		458.837	76.020
<i>Summa fritt eget kapital</i>		610.928	152.091
Summa eget kapital		660.928	202.091
Långfristiga skulder			
Övriga skulder		510.000	340.000
Summa långfristiga skulder		510.000	340.000
Kortfristiga skulder			
Leverantörsskulder		57.952	423.490
Aktuella skatteskulder	1	91.842	-
Övriga skulder		100.519	15.452
Upplupna kostnader och förutbetalda intäkter		65.200	10.200
Summa kortfristiga skulder		315.513	449.142
SUMMA EGET KAPITAL OCH SKULDER		1.486.441	991.233

TILLÄGGSUPPLYSNINGAR

Not 1. Redovisningsprinciper

Årsredovisningen är upprättad i enlighet med årsredovisningslagen (1995:1554) och Bokföringsnämndens allmänna råd BFNAR 2016:10 *Årsredovisning i mindre företag* ("K2"). Samma principer tillämpades föregående år.

Skatter

Periodens skattekostnad eller skatteintäkt består av aktuell skatt. Aktuell skatt är den skatt som beräknas på det skattepliktiga resultatet för en period samt korrigering av den skatt som beräknades för en tidigare period.

Materiella anläggningstillgångar

Materiella anläggningstillgångar i form av inventarier, verktyg och installationer är redovisade till anskaffningskostnad. Planenliga avskrivningar baseras på tillgångarnas anskaffningskostnad samt en nyttjandeperiod som anses uppgå till 5 år.

Nyckeltal - soliditet

Summan av bolagets eget kapital vid årets utgång i procent av totala tillgångar.

2023022706762

Not 2. Personal

Under året i likhet med föregående år har bolaget inte haft några anställda varför inte någon lön eller annan ersättning har utbetalts.

Not 3. Materiella anläggningstillgångar

	2022-01-01 2022-12-31	2021-01-01 2021-12-31
Inventarier, verktyg och installationer		
Ingående ackumulerade anskaffningsvärden	15.552	15.552
Årets inköp	-	-
Årets försäljningar/utrangeringar	-	-
Utgående ackumulerade anskaffningsvärden	15.552	15.552
Ingående ackumulerade avskrivningar	-6.220	-3.110
Årets försäljningar/utrangeringar	-	-
Årets avskrivningar	-3.111	-3.110
Utgående ackumulerade avskrivningar	-9.331	-6.220
UTGÅENDE BOKFÖRT VÄRDE	6.221	9.332

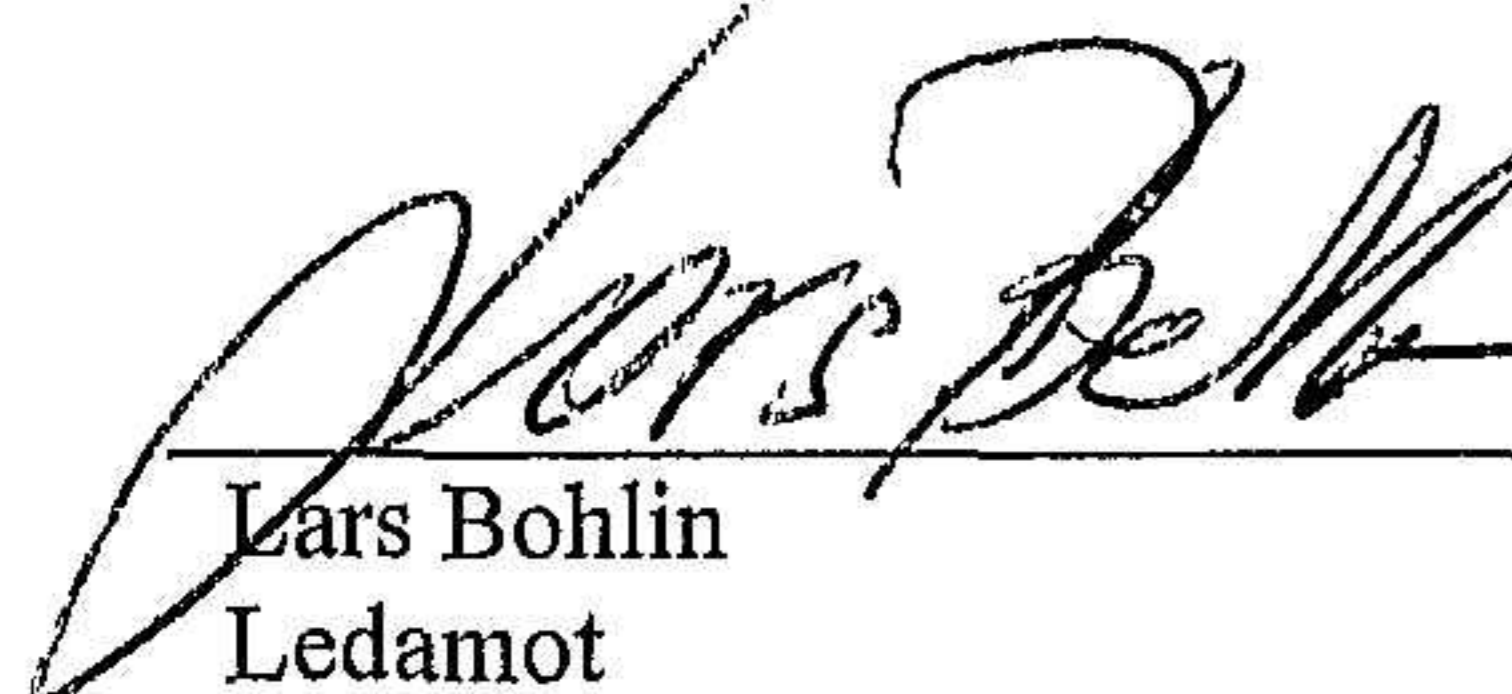
No t 4. Ställda säkerheter och eventalförpliktelser


	2022-12-31	2021-12-31
Ställda säkerheter	Inga	Inga
Eventalförpliktelser	Inga	Inga

Not 5. Väsentliga händelser efter räkenskapsårets slut

För bolaget har inga väsentliga händelser inträffat efter räkenskapsårets slut.

Trelleborg den 24 februari 2023


Lars Bohlin
Ledamot


Matz Olofsson
Styrelseordförande