

# Årsredovisning

## SANDSTRÖMS CENTER AB

556718-3461

Styrelsen och verkställande direktören för SANDSTRÖMS CENTER AB får härmed lämna sin redogörelse för bolagets utveckling under räkenskapsåret 2022-01-01 - 2022-12-31.

Om inte annat särskilt anges, redovisas alla belopp i hela kronor (sek).


| INNEHÅLLSFÖRTECKNING     | SIDA   |
|--------------------------|--------|
| - Förvaltningsberättelse | 2      |
| - Resultaträkning        | 3      |
| - Balansräkning          | 4 - 5  |
| - Kassaflödesanalys      | 6      |
| - Noter                  | 7 - 12 |
| - Underskrifter          | 12     |

### FASTSTÄLLELSEINTYG

Undertecknad styrelseledamot i SANDSTRÖMS CENTER AB intygar att resultaträkningen och balansräkningen i årsredovisningen har fastställts på årsstämma 2023-05-30. Årsstämman beslutade att godkänna styrelsens förslag till hur vinsten ska fördelas.

Jag intygar också att innehållet i årsredovisningen och revisionsberättelsen stämmer överens med originalen.

Stockholm 2023-05-30

  
Dan Sandström

# Årsredovisning

---

## SANDSTRÖMS CENTER AB

556718-3461

Styrelsen och verkställande direktören för SANDSTRÖMS CENTER AB får härmed lämna sin redogörelse för bolagets utveckling under räkenskapsåret 2022-01-01 - 2022-12-31.

Om inte annat särskilt anges, redovisas alla belopp i hela kronor (sek).

| INNEHÅLLSFÖRTECKNING     | SIDA   |
|--------------------------|--------|
| - Förvaltningsberättelse | 2      |
| - Resultaträkning        | 3      |
| - Balansräkning          | 4 - 5  |
| - Kassaflödesanalys      | 6      |
| - Noter                  | 7 - 12 |
| - Underskrifter          | 12     |

## FÖRVALTNINGSBERÄTTELSE

### VERKSAMHETEN

#### Verksamhet

Bolaget bedriver service- och underhållsarbete på lastbilar, släpvagnar, samt bussar. Reparationerna består av både chassi-, påbyggnads- och kylaggregatsarbeten. Dessutom förvaltar bolaget aktier i det helägda dotterbolaget Skandinaviska Lastvagnar i Helsingborg AB, org.nr 556448-0688.

Bolagets säte är Stockholm.

### FLERÅRSÖVERSIKT

Beloppen i flerårsöversikten är angivna i tusental kronor om inte annat anges.

|                                   | 2201-2212 | 2101-2112 | 2001-2012 | 1901-1912 |
|-----------------------------------|-----------|-----------|-----------|-----------|
| Nettoomsättning                   | 170 106   | 156 711   | 159 068   | 147 004   |
| Resultat efter finansiella poster | 16 483    | 9 137     | 7 950     | 6 975     |
| Balansomslutning                  | 82 944    | 73 671    | 72 704    | 67 011    |
| Soliditet %                       | 55        | 53        | 48        | 43        |
| Avkastning på eget kapital %      | 36        | 23        | 23        | 24        |

### FÖRÄNDRINGAR I EGET KAPITAL

|  | Aktiekapital   | Balanserat resultat | Årets resultat   | Totalt            |
|--|----------------|---------------------|------------------|-------------------|
| Belopp vid årets ingång                          | 100 000        | 20 580 575          | 5 655 216        | 26 335 791        |
| <i>Resultatdisposition enligt bolagsstämman:</i> |                |                     |                  |                   |
| Utdelning  |                | -6 000 000          |                  | -6 000 000        |
| Omföring av föreg års resultat                   |                | 5 655 216           | -5 655 216       | 0                 |
| Årets resultat                                   |                |                     | 9 954 201        | 9 954 201         |
| <b>Belopp vid årets utgång</b>                   | <b>100 000</b> | <b>20 235 791</b>   | <b>9 954 201</b> | <b>30 289 992</b> |

### RESULTATDISPOSITION

#### Medel att disponera:

|                     |                   |
|---------------------|-------------------|
| Balanserat resultat | 20 235 791        |
| Årets resultat      | 9 954 201         |
| <i>Summa</i>        | <i>30 189 992</i> |

#### Förslag till disposition:

|                         |                   |
|-------------------------|-------------------|
| Balanseras i ny räkning | 30 189 992        |
| <i>Summa</i>            | <i>30 189 992</i> |

Bolagets resultat och ställning framgår av efterföljande resultat- och balansräkningar med tilläggsupplysningar. L

# RESULTATRÄKNING

1

2023062216173

2022-01-01  
2022-12-31

2021-01-01  
2021-12-31

## Rörelseintäkter, lagerförändring m.m.

2

|  |  |                    |                    |
|--|--|--------------------|--------------------|
| Nettoomsättning                                      |  | 170 106 195        | 156 711 333        |
| Aktiverat arbete för egen räkning                    |  | 171 309            | 382 520            |
| Övriga rörelseintäkter                               |  | 1 272 514          | 699 370            |
| <b>Summa rörelseintäkter, lagerförändringar m.m.</b> |  | <b>171 550 018</b> | <b>157 793 223</b> |

## Rörelsekostnader

2

|   |      |                     |                     |
|---|------|---------------------|---------------------|
| Råvaror och förnödenheter   |      | -52 177 297         | -45 575 206         |
| Övriga externa kostnader  | 3, 4 | -28 127 037         | -26 767 126         |
| Personalkostnader   | 5    | -70 637 191         | -72 080 774         |
| Av- och nedskrivningar av materiella och immateriella anläggningstillgångar |      | -2 878 922          | -2 814 883          |
| Övriga rörelsekostnader   |      | -                   | -75 457             |
| <b>Summa rörelsekostnader</b>   |      | <b>-153 820 447</b> | <b>-147 313 446</b> |

## Rörelseresultat

**17 729 571**

**10 479 777**

## Finansiella poster

6

|  |  |                   |                   |
|--|--|-------------------|-------------------|
| Övriga ränteintäkter och liknande resultatposter                               |  | 152 636           | 75 450            |
| Nedskrivning av finansiella anläggningstillgångar och kortfristiga placeringar |  | -1 213 826        | -1 213 826        |
| Räntekostnader och liknande resultatposter                                     |  | -185 781          | -204 879          |
| <b>Summa finansiella poster</b>  |  | <b>-1 246 971</b> | <b>-1 343 255</b> |

## Resultat efter finansiella poster

**16 482 600**

**9 136 522**

## Bokslutsdispositioner

|                                    |  |                   |                   |
|------------------------------------|--|-------------------|-------------------|
| Förändring av periodiseringsfond   |  | -3 100 432        | -1 565 217        |
| Förändring av överavskrivning      |  | -464 707          | -162 386          |
| Erhållna koncernbidrag             |  | -                 | 115 000           |
| <b>Summa bokslutsdispositioner</b> |  | <b>-3 565 139</b> | <b>-1 612 603</b> |

## Resultat före skatt

**12 917 461**

**7 523 919**

## Skatter

|                         |   |            |            |
|-------------------------|---|------------|------------|
| Skatt på årets resultat | 7 | -2 963 260 | -1 868 703 |
|-------------------------|---|------------|------------|

## Årets resultat

**9 954 201**

**5 655 216**

# BALANSRÄKNING

1

2023062216174

2022-12-31

2021-12-31

## TILLGÅNGAR

### Anläggningstillgångar

|  |   |   |   |
|--|---|---|---|
| <i>Immateriella anläggningstillgångar</i>                        | 8 |   |   |
| Balanserade utgifter för utvecklingsarbeten och liknande arbeten |   | 0 | 0 |
| <i>Summa immateriella anläggningstillgångar</i>                  |   | 0 | 0 |

### Materiella anläggningstillgångar

|   |   |            |            |
|---|---|------------|------------|
| Maskiner och andra tekniska anläggningar      | 9 | 10 529 051 | 10 028 536 |
| <i>Summa materiella anläggningstillgångar</i> |   | 10 529 051 | 10 028 536 |

### Finansiella anläggningstillgångar

|  |    |           |           |
|--|----|-----------|-----------|
| Andelar i koncernföretag                       | 10 | 5 630 392 | 6 844 218 |
| <i>Summa finansiella anläggningstillgångar</i> |    | 5 630 392 | 6 844 218 |

|                                    |  |                   |                   |
|------------------------------------|--|-------------------|-------------------|
| <b>Summa anläggningstillgångar</b> |  | <b>16 159 443</b> | <b>16 872 754</b> |
|------------------------------------|--|-------------------|-------------------|

### Omsättningstillgångar

|                             |  |           |            |
|-----------------------------|--|-----------|------------|
| <i>Varulager m.m.</i>       |  |           |            |
| Råvaror och förnödenheter   |  | 8 365 676 | 10 850 848 |
| <i>Summa varulager m.m.</i> |  | 8 365 676 | 10 850 848 |

### Kortfristiga fordringar

|  |    |            |            |
|--|----|------------|------------|
| Kundfordringar                               |    | 21 867 002 | 19 312 298 |
| Övriga fordringar                            |    | 956 898    | 1 044 245  |
| Förutbetalda kostnader och upplupna intäkter | 11 | 10 789 551 | 11 213 272 |
| <i>Summa kortfristiga fordringar</i>         |    | 33 613 451 | 31 569 815 |

### Kassa och bank

|                             |    |            |            |
|-----------------------------|----|------------|------------|
| Kassa och bank              | 12 | 24 804 978 | 14 377 442 |
| <i>Summa kassa och bank</i> |    | 24 804 978 | 14 377 442 |

|                                    |  |                   |                   |
|------------------------------------|--|-------------------|-------------------|
| <b>Summa omsättningstillgångar</b> |  | <b>66 784 105</b> | <b>56 798 105</b> |
|------------------------------------|--|-------------------|-------------------|

|                         |  |                   |                   |
|-------------------------|--|-------------------|-------------------|
| <b>SUMMA TILLGÅNGAR</b> |  | <b>82 943 548</b> | <b>73 670 859</b> |
|-------------------------|--|-------------------|-------------------|

L

2023062216175

|  | 2022-12-31        | 2021-12-31        |
|--|-------------------|-------------------|
| <b>EGET KAPITAL OCH SKULDER</b>  |                   |                   |
| <b>Eget kapital</b>  |                   |                   |
| <i>Bundet eget kapital</i>   |                   |                   |
| Aktiekapital   | 100 000           | 100 000           |
| <i>Summa bundet eget kapital</i>   | <i>100 000</i>    | <i>100 000</i>    |
| <i>Fritt eget kapital</i>  |                   |                   |
| Balanserat resultat  | 20 235 791        | 20 580 575        |
| Årets resultat   | 9 954 201         | 5 655 216         |
| <i>Summa fritt eget kapital</i>  | <i>30 189 992</i> | <i>26 235 791</i> |
| <b>Summa eget kapital</b>  | <b>30 289 992</b> | <b>26 335 791</b> |
| <b>Obeskattade reserver</b>  |                   |                   |
| Periodiseringsfonder   | 14 672 349        | 11 571 917        |
| Akkumulerade överavskrivningar   | 5 014 753         | 4 550 046         |
| <b>Summa obeskattade reserver</b>  | <b>19 687 102</b> | <b>16 121 963</b> |
| <b>Långfristiga skulder</b> <span style="float: right;">13, 14</span>              |                   |                   |
| Övriga skulder till kreditinstitut   | 500 000           | 558 000           |
| Övriga skulder   | 3 800 000         | 1 800 000         |
| <b>Summa långfristiga skulder</b>  | <b>4 300 000</b>  | <b>2 358 000</b>  |
| <b>Kortfristiga skulder</b>  |                   |                   |
| Övriga skulder till kreditinstitut   | 958 000           | 1 696 866         |
| Leverantörsskulder   | 11 805 047        | 11 458 806        |
| Skulder till koncernföretag  | 1 478 784         | 1 482 663         |
| Aktuella skatteskulder   | 2 505 561         | 1 957 510         |
| Övriga skulder   | 3 672 621         | 3 543 655         |
| Upplupna kostnader och förutbetalda intäkter <span style="float: right;">15</span> | 8 246 441         | 8 715 605         |
| <b>Summa kortfristiga skulder</b>  | <b>28 666 454</b> | <b>28 855 105</b> |
| <b>SUMMA EGET KAPITAL OCH SKULDER</b>  | <b>82 943 548</b> | <b>73 670 859</b> |

# KASSAFLÖDESANALYS

1

2023062216176

|   | 2022-01-01<br>2022-12-31 | 2021-01-01<br>2021-12-31 |
|---|--------------------------|--------------------------|
| <b>Den löpande verksamheten</b>   |                          |                          |
| Rörelseresultat   | 17 729 571               | 10 479 777               |
| Justeringar för poster som inte ingår i kassaflödet, m.m.                           |                          |                          |
| - Avskrivningar   | 2 878 922                | 2 814 883                |
| Erhållen ränta  | 152 636                  | 75 450                   |
| Erlagd ränta  | -185 781                 | -204 879                 |
| Betald inkomstskatt   | -2 415 209               | -1 423 174               |
| <i>Kassaflöde från den löpande verksamheten före förändringar av rörelsekapital</i> | <i>18 160 139</i>        | <i>11 742 057</i>        |
| Förändringar i rörelsekapital   |                          |                          |
| - Ökning(-)/Minskning(+) av varulager   | 2 485 172                | 1 392 745                |
| - Ökning(-)/Minskning(+) av rörelsefordringar                                       | -2 043 636               | -1 369 647               |
| - Ökning(+)/Minskning(-) av rörelseskulder  | -736 702                 | -2 483 386               |
| <b>Kassaflöde från den löpande verksamheten</b>                                     | <b>17 864 973</b>        | <b>9 281 769</b>         |
| <b>Investeringsverksamheten</b>   |                          |                          |
| Förvärv av aktier i dotterföretag   | -                        | -36 519                  |
| Avyttring av aktier i dotterföretag   | -                        | 2 846 318                |
| Förvärv av materiella anläggningstillgångar   | -3 457 202               | -1 624 687               |
| Avyttring av materiella anläggningstillgångar                                       | 77 765                   | 237 524                  |
| <b>Kassaflöde från investeringsverksamheten</b>                                     | <b>-3 379 437</b>        | <b>1 422 636</b>         |
| <b>Finansieringsverksamheten</b>  |                          |                          |
| Utbetald utdelning  | -6 000 000               | -3 000 000               |
| Erhållna koncernbidrag  | -                        | 115 000                  |
| Upptagna långfristiga lån   | 1 942 000                | -1 378 458               |
| <b>Kassaflöde från finansieringsverksamheten</b>                                    | <b>-4 058 000</b>        | <b>-4 263 458</b>        |
| <b>Årets kassaflöde</b>   | <b>10 427 536</b>        | <b>6 440 947</b>         |
| Likvida medel vid årets början  | 14 377 442               | 7 936 495                |
| Likvida medel vid årets slut  | 24 804 978               | 14 377 442               |

12

## NOTER

### Not 1 ALLMÄNNA UPPLYSNINGAR

#### **Redovisnings- och värderingsprinciper**

Årsredovisningen har upprättats enligt årsredovisningslagen och BFNAR 2012:1.  
Årsredovisning och koncernredovisning (K3).

#### **Fordringar**

Fordringar har upptagits till de belopp varmed de beräknas inflyta.

#### **Övriga tillgångar, avsättningar och skulder**

Övriga tillgångar, avsättningar och skulder har värderats utifrån anskaffningsvärdet om inget annat anges nedan.

#### **Intäktsredovisning**

Intäkter redovisas till det verkliga värdet av vad som erhållits eller kommer att erhållas. Företaget redovisar därför intäkten till nominellt värde (fakturabelopp) om ersättningen erhålls i likvida medel direkt vid leverans. Avdrag görs för lämnade rabatter.

#### **Tjänsteuppdrag och entreprenadavtal**

Inkomsten från tjänsteuppdrag på löpande räkning redovisas som intäkt i takt med att arbete utförs och material levereras eller förbrukas.

#### **Tjänsteuppdrag och entreprenadavtal**

Tjänsteuppdrag till fast pris redovisas som intäkt i takt med att arbete utförs enligt regeln om successiv vinstavräkning. När utfallet av ett uppdrag går att bedöma på ett tillförlitligt sätt redovisas uppdragsinkomsten och anförliga utgifter enligt färdigställandegraden av aktiviteterna i avtalet på balansdagen. Intäkterna värderas till verkligt värde för ersättning som har erhållits eller kommer att erhållas i förhållande till färdigställandegraden.

#### **Materiella anläggningstillgångar**

Materiella anläggningstillgångar redovisas till anskaffningsvärde med avdrag för ackumulerade avskrivningar och eventuella nedskrivningar. Tillgångarna skrivs av linjärt över tillgångarnas bedömda nyttjandeperiod förutom mark som inte skrivs av. Nyttjandeperioden omprövas per varje balansdag. Följande avskrivningsprocent har använts:

Maskiner, verktyg, installationer och fordon 20% (20%)

Datorer 33,3% (33,3%)

Byggnader 2,5% (2,5%)

#### **Varulager**

Varulagret har värderats till det lägsta av anskaffningsvärdet, beräknat enligt först-in-först-ut, och nettoförsäljningsvärdet. Nettoförsäljningsvärdet har beräknats till försäljningsvärdet efter avdrag för beräknad försäljningskostnad, varmed hänsyn tagits till inkurans.

#### **Inkomstskatt**

Aktuell skatt är inkomstskatt för innevarande räkenskapsår som avser årets skattepliktiga resultat och den del av tidigare räkenskapsårs inkomstskatt som ännu inte har redovisats. Aktuell skatt värderas till det sannolika beloppet enligt de skattesatser och skatteregler som gäller på balansdagen.

2023062216178

**Not 2      Inköp och försäljning mellan koncernföretag      2022      2021**

Inköp från andra koncernföretag      204      38 424

**Not 3      Ersättning till revisorer      2022      2021**

Revisionsuppdrag      60 000      90 000

*Summa*      60 000      90 000

**Not 4      Operationella leasingavtal      2022      2021**

*Förfallotid för framtida leasingavgifter*

Framtida minimileasingavgifter inom 1 år (finansiell)      670 349      883 494

Framtida minimileasingavgifter inom 2-5 år (finansiell)      360 669      665 521

**Not 5      Personal      2022      2021**

*Löner och andra ersättningar*

Styrelse och VD samt motsvarande befattningshavare      2 842 114      2 909 546

Övriga anställda      43 711 110      43 267 595

*Totala löner och andra ersättningar*      46 553 224      46 177 141

*Sociala kostnader och pensionskostnader*

Sociala kostnader      19 936 366      19 793 369

(varav pensionskostnader till styrelse och VD och motsvarande)      817 559      608 975

(varav pensionskostnader till övriga anställda)      1 725 769      1 742 661

*Totala löner, andra ersättningar, sociala kostnader samt pensioner*      66 489 590      65 970 510

*Medelantalet anställda*

Män      91      91

Kvinnor      7      6

*Medelantalet anställda*      98      97

*Könsfördelning i företagets styrelse*

Män      3      3

Kvinnor      1      1

*Könsfördelning i företagets ledning*

Män      6      6

Kvinnor      1      1

2023062216179

|       |  |      |      |
|-------|--|------|------|
| Not 6 | Räntekostnader, ränteintäkter och liknande resultatposter hänförliga till koncernföretag | 2022 | 2021 |
|-------|--|------|------|

|                |            |            |
|----------------|------------|------------|
| Nedskrivningar | -1 213 826 | -1 213 826 |
| <i>Summa</i>   | -1 213 826 | -1 213 826 |

|       |              |      |      |
|-------|--------------|------|------|
| Not 7 | Inkomstskatt | 2022 | 2021 |
|-------|--------------|------|------|

Skattekostnaden består i huvudsak av följande delar:

*Redovisad skatt i resultaträkningen*

|                              |           |           |
|------------------------------|-----------|-----------|
| Aktuell skatt                | 2 963 260 | 1 868 704 |
| <i>Summa redovisad skatt</i> | 2 963 260 | 1 868 704 |

|                         |    |    |
|-------------------------|----|----|
| Effektiv skattesats (%) | 23 | 25 |
|-------------------------|----|----|

*Avstämning av effektiv skattesats*

|                     |            |           |
|---------------------|------------|-----------|
| Resultat före skatt | 12 917 461 | 7 523 919 |
|---------------------|------------|-----------|

|   |           |           |
|---|-----------|-----------|
| Skatt enligt gällande skattesats 20,6 (20,6) %    | 2 660 997 | 1 549 927 |
| Skatteeffekt av ej avdragsgilla kostnader         | 300 197   | 290 443   |
| Skatteeffekt av schablonintäkt periodiseringsfond | 11 919    | 10 307    |
| Uppräknat belopp periodiseringsfond               | 21 570    | 18 027    |
| Skattereduktion för inventarie                    | -31 423   | -         |
| <i>Summa redovisad skatt</i>                      | 2 963 260 | 1 868 704 |

|                         |    |    |
|-------------------------|----|----|
| Effektiv skattesats (%) | 23 | 25 |
|-------------------------|----|----|

|       |                                    |            |            |
|-------|------------------------------------|------------|------------|
| Not 8 | Immateriella anläggningstillgångar | 2022-12-31 | 2021-12-31 |
|-------|------------------------------------|------------|------------|

|   |        |        |
|---|--------|--------|
| Ingående anskaffningsvärden               | 42 975 | -      |
| <i>Förändringar av anskaffningsvärden</i> |        |        |
| Inköp                                     | -      | 42 975 |
| Utgående anskaffningsvärden               | 42 975 | 42 975 |

|                                      |         |         |
|--------------------------------------|---------|---------|
| Ingående avskrivningar               | -42 975 | -       |
| <i>Förändringar av avskrivningar</i> |         |         |
| Årets avskrivningar                  | -       | -42 975 |
| Utgående avskrivningar               | -42 975 | -42 975 |

|                        |          |          |
|------------------------|----------|----------|
| <b>Redovisat värde</b> | <b>0</b> | <b>0</b> |
|------------------------|----------|----------|

2023062216180

| Not 9 | Inventarier, verktyg och installationer                      | 2022-12-31        | 2021-12-31        |
|-------|--|-------------------|-------------------|
|       | Ingående anskaffningsvärden                                  | 25 719 230        | 24 601 463        |
|       | <i>Förändringar av anskaffningsvärden</i>                    |                   |                   |
|       | Inköp  | 3 457 202         | 1 624 687         |
|       | Försäljningar/utrangeringar                                  | -190 621          | -506 920          |
|       | Utgående anskaffningsvärden                                  | 28 985 811        | 25 719 230        |
|       | Ingående avskrivningar                                       | -15 690 695       | -13 178 183       |
|       | <i>Förändringar av avskrivningar</i>                         |                   |                   |
|       | Återförda avskrivningar på försäljningar resp. utrangeringar | 112 857           | 259 397           |
|       | Årets avskrivningar  | -2 878 922        | -2 771 908        |
|       | Utgående avskrivningar                                       | -18 456 760       | -15 690 694       |
|       | <b>Redovisat värde</b>                                       | <b>10 529 051</b> | <b>10 028 536</b> |

| Not 10 | Andelar i koncernföretag                  | 2022-12-31       | 2021-12-31       |
|--------|---|------------------|------------------|
|        | Ingående anskaffningsvärden               | 8 058 044        | 12 321 525       |
|        | <i>Förändringar av anskaffningsvärden</i> |                  |                  |
|        | Försäljningar/utrangeringar               | -                | 36 519           |
|        | Fusion                                    | -                | -4 300 000       |
|        | Utgående anskaffningsvärden               | 8 058 044        | 8 058 044        |
|        | Ingående nedskrivningar                   | -1 213 826       | -1 420 706       |
|        | <i>Förändringar av nedskrivningar</i>     |                  |                  |
|        | Fusion                                    | -                | 1 420 706        |
|        | Årets nedskrivningar                      | -1 213 826       | -1 213 826       |
|        | Utgående nedskrivningar                   | -2 427 652       | -1 213 826       |
|        | <b>Redovisat värde</b>                    | <b>5 630 392</b> | <b>6 844 218</b> |

| Dotterföretag                             | Org.nr      | Säte        |
|---|-------------|-------------|
| Skandinaviska Lastvagnar i Helsingborg AB | 556448-0688 | Helsingborg |

|                 |           |           |
|-----------------|-----------|-----------|
| Antal andelar   | 100 000   | 100 000   |
| Eget kapital    | 822 955   | 823 634   |
| Årets resultat  | -678      | 122       |
| Kapitalandel    | 100       | 100       |
| Rösträttsandel  | 100       | 100       |
| Redovisat värde | 5 630 392 | 6 844 218 |

| Not 11 | Förutbetalda kostnader och upplupna intäkter              | 2022-12-31        | 2021-12-31        |
|--------|---|-------------------|-------------------|
|        | Upplupna intäkter   | 6 521 869         | 7 236 129         |
|        | Övriga poster   | 4 267 682         | 3 977 143         |
|        | <b>Summa förutbetalda kostnader och upplupna intäkter</b> | <b>10 789 551</b> | <b>11 213 272</b> |

2023062216181

|               |   |                   |                   |
|---------------|---|-------------------|-------------------|
| <b>Not 12</b> | <b>Likvida medel</b>                                      | <b>2022-12-31</b> | <b>2021-12-31</b> |
|               | Kassa och bank  | 24 804 978        | 14 377 442        |
|               | <b>Redovisat värde</b>                                    | <b>24 804 978</b> | <b>14 377 442</b> |
| <b>Not 13</b> | <b>Förfallotid skulder</b>                                | <b>2022-12-31</b> | <b>2021-12-31</b> |
|               | Förfallotid inom 2-5 år från balansdagen                  | -4 300 000        | -2 358 000        |
| <b>Not 14</b> | <b>Checkräkningskredit</b>                                | <b>2022-12-31</b> | <b>2021-12-31</b> |
|               | Beviljad checkräkningskredit                              | 6 500 000         | 6 500 000         |
| <b>Not 15</b> | <b>Upplupna kostnader och förutbetalda intäkter</b>       | <b>2022-12-31</b> | <b>2021-12-31</b> |
|               | Upplupna lönekostnader                                    | 5 397 764         | 5 629 943         |
|               | Upplupna sociala kostnader                                | 1 666 339         | 1 754 864         |
|               | Övriga interimiska skulder                                | 1 182 338         | 1 330 798         |
|               | <b>Summa upplupna kostnader och förutbetalda intäkter</b> | <b>8 246 441</b>  | <b>8 715 605</b>  |
| <b>Not 16</b> | <b>Ställda säkerheter</b>                                 | <b>2022-12-31</b> | <b>2021-12-31</b> |
|               | Företagsinteckningar                                      | 14 000 000        | 14 000 000        |
|               | <b>Summa ställda säkerheter</b>                           | <b>14 000 000</b> | <b>14 000 000</b> |
| <b>Not 17</b> | <b>Resultatdisposition</b>                                |                   |                   |
|               | <i>Medel att disponera</i>                                |                   |                   |
|               | Balanserat resultat                                       |                   | 20 235 791        |
|               | Årets resultat  |                   | 9 954 201         |
|               | <b>Summa</b>  |                   | <b>30 189 992</b> |
|               | <i>Förslag till disposition</i>                           |                   |                   |
|               | Balanseras i ny räkning                                   |                   | 30 189 992        |
|               | <b>Summa</b>  |                   | <b>30 189 992</b> |
| <b>Not 18</b> | <b>Eventualförpliktelser</b>                              | <b>2022-12-31</b> | <b>2021-12-31</b> |


Bolaget har borgensåtaganden för tidigare dotterbolag JDS Sandströms Fastigheter AB. L

Not 19 Koncernförhållanden


Bolaget är ett moderbolag, men någon koncernredovisning upprättas ej med stöd av ÅRL 7:3a, bolagets dotterbolag är

UNDERSKRIFTER


Stockholm 2023-05-30



Dan Sandström




Sam Sandström



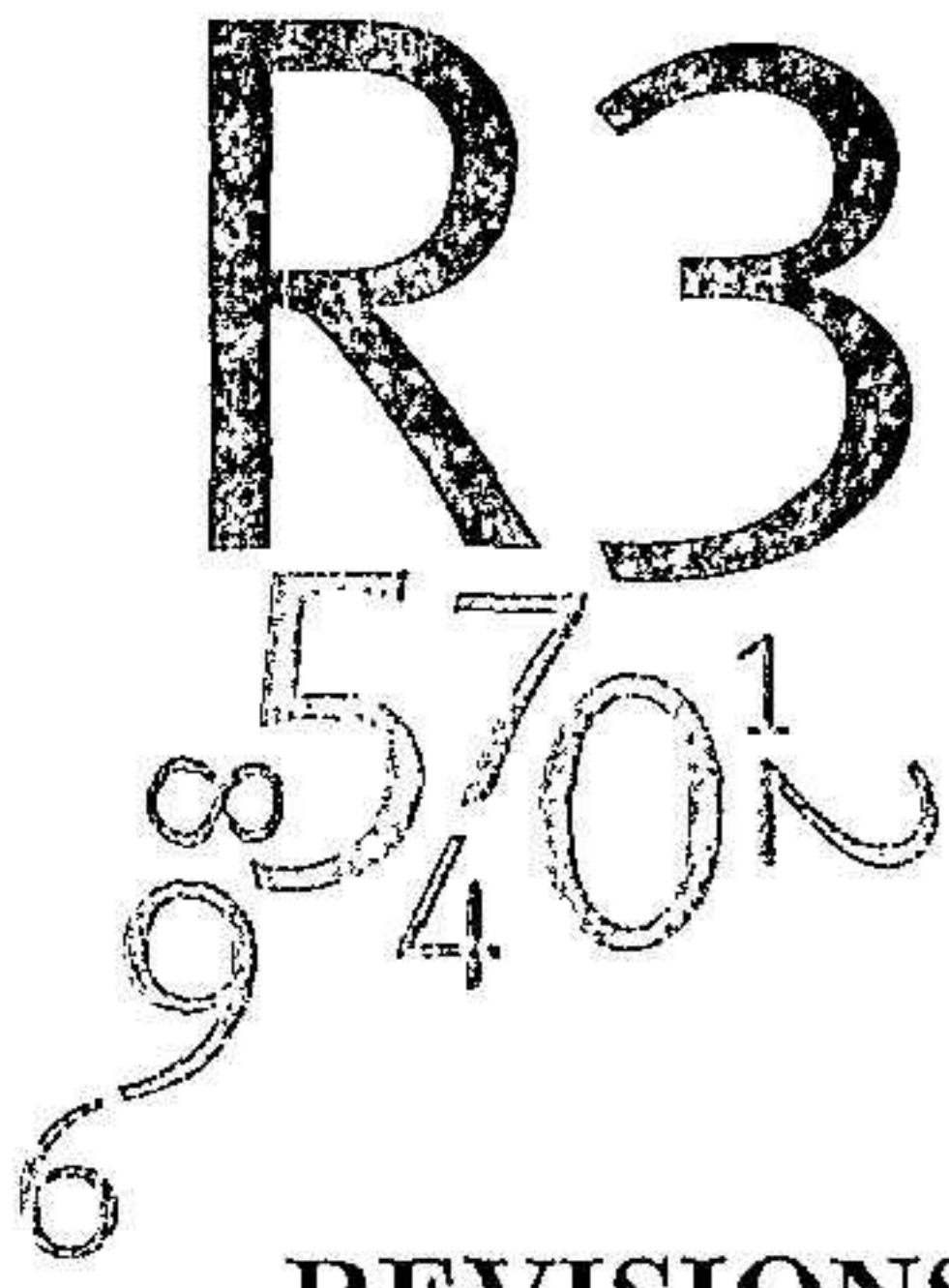
Johan Sandström

Mín revisionsberättelse har lämnats 2023-05-30



Fredrik Lundberg  
Auktoriserad revisor

2023062216182



## REVISIONSBERÄTTELSE

Till bolagsstämman i Sandströms Center AB  
Org.nr. 556718-3461

### Rapport om årsredovisningen

#### Uttalanden

Jag har utfört en revision av årsredovisningen för Sandströms Center AB för år 2022.

Enligt min uppfattning har årsredovisningen upprättats i enlighet med årsredovisningslagen och ger en i alla väsentliga avseenden rättvisande bild av Sandströms Center ABs finansiella ställning per den 31 december 2022 och av dess finansiella resultat för året enligt årsredovisningslagen. Förvaltningsberättelsen är förenlig med årsredovisningens övriga delar.

Jag tillstyrker därför att bolagsstämman fastställer resultaträkningen och balansräkningen.

#### Grund för uttalanden

Jag har utfört revisionen enligt International Standards on Auditing (ISA) och god revisions sed i Sverige. Mitt ansvar enligt dessa standarder beskrivs närmare i avsnittet "Revisorns ansvar". Jag är oberoende i förhållande till Sandströms Center AB enligt god revisors sed i Sverige och har i övrigt fullgjort mitt yrkesetiska ansvar enligt dessa krav.

Jag anser att de revisionsbevis jag har inhämtat är tillräckliga och ändamålsenliga som grund för mina uttalanden.

#### Styrelsens och verkställande direktörens ansvar

Det är styrelsen och verkställande direktören som har ansvaret för att årsredovisningen upprättas och att den ger en rättvisande bild enligt årsredovisningslagen. Styrelsen och verkställande direktören ansvarar även för den interna kontroll som de bedömer är nödvändig för att upprätta en årsredovisning som inte innehåller några väsentliga felaktigheter, vare sig dessa beror på oegentligheter eller misstag.

Vid upprättandet av årsredovisningen ansvarar styrelsen och verkställande direktören för bedömningen av bolagets förmåga att fortsätta verksamheten. De upplyser, när så är tillämpligt, om förhållanden som kan påverka förmågan att fortsätta verksamheten och att använda antagandet om fortsatt drift. Antagandet om fortsatt drift tillämpas dock inte om styrelsen och verkställande direktören avser att likvidera bolaget, upphöra med verksamheten eller inte har något realistiskt alternativ till att göra något av detta.

#### Revisorns ansvar

Mina mål är att uppnå en rimlig grad av säkerhet om huruvida årsredovisningen som helhet inte innehåller några väsentliga felaktigheter, vare sig dessa beror på oegentligheter eller misstag, och att lämna en revisionsberättelse som innehåller mina uttalanden. Rimlig säkerhet är en hög grad av säkerhet, men är ingen garanti för att en revision som utförs enligt ISA och god revisions sed i Sverige alltid kommer att upptäcka en väsentlig felaktighet om en sådan finns. Felaktigheter kan uppstå på grund av

oegentligheter eller misstag och anses vara väsentliga om de enskilt eller tillsammans rimligen kan förväntas påverka de ekonomiska beslut som användare fattar med grund i årsredovisningen.

Som del av en revision enligt ISA använder jag professionellt omdöme och har en professionellt skeptisk inställning under hela revisionen. Dessutom:

- identifierar och bedömer jag riskerna för väsentliga felaktigheter i årsredovisningen, vare sig dessa beror på oegentligheter eller misstag, utformar och utför granskningsåtgärder bland annat utifrån dessa risker och inhämtar revisionsbevis som är tillräckliga och ändamålsenliga för att utgöra en grund för mina uttalanden. Risken för att inte upptäcka en väsentlig felaktighet till följd av oegentligheter är högre än för en väsentlig felaktighet som beror på misstag, eftersom oegentligheter kan innefatta agerande i maskopi, förfalskning, avsiktliga utelämnanden, felaktig information eller åsidosättande av intern kontroll.
- skaffar jag mig en förståelse av den del av bolagets interna kontroll som har betydelse för min revision för att utforma granskningsåtgärder som är lämpliga med hänsyn till omständigheterna, men inte för att uttala mig om effektiviteten i den interna kontrollen.
- utvärderar jag lämpligheten i de redovisningsprinciper som används och rimligheten i styrelsens och verkställande direktörens uppskattningar i redovisningen och tillhörande upplysningar.
- drar jag en slutsats om lämpligheten i att styrelsen och verkställande direktören använder antagandet om fortsatt drift vid upprättandet av årsredovisningen. Jag drar också en slutsats, med grund i de inhämtade revisionsbevisen, om huruvida det finns någon väsentlig osäkerhetsfaktor som avser sådana händelser eller förhållanden som kan leda till betydande tvivel om bolagets förmåga att fortsätta verksamheten. Om jag drar slutsatsen att det finns en väsentlig osäkerhetsfaktor, måste jag i revisionsberättelsen fästa uppmärksamheten på upplysningarna i årsredovisningen om den väsentliga osäkerhetsfaktorn eller, om sådana upplysningar är otillräckliga, modifiera uttalandet om årsredovisningen. Mina slutsatser baseras på de revisionsbevis som inhämtas fram till datumet för revisionsberättelsen. Dock kan framtida händelser eller förhållanden göra att ett bolag inte längre kan fortsätta verksamheten.
- utvärderar jag den övergripande presentationen, strukturen och innehållet i årsredovisningen, däribland upplysningarna, och om årsredovisningen återger de underliggande transaktionerna och händelserna på ett sätt som ger en rättvisande bild.

Jag måste informera styrelsen om bland annat revisionens planerade omfattning och inriktning samt tidpunkten för den. Jag måste också informera om betydelsefulla iakttagelser under revisionen, däribland de eventuella betydande brister i den interna kontrollen som jag identifierat.

## Rapport om andra krav enligt lagar och andra författningar

### Uttalanden

Utöver min revision av årsredovisningen har jag även utfört en revision av styrelsens och verkställande direktörens förvaltning för Sandströms Center AB för år 2022 samt av förslaget till dispositioner beträffande bolagets vinst eller förlust.

Jag tillstyrker att bolagsstämman disponerar vinsten enligt förslaget i förvaltningsberättelsen och beviljar styrelsens ledamöter och verkställande direktören ansvarsfrihet för räkenskapsåret.

### Grund för uttalanden

Jag har utfört revisionen enligt god revisions sed i Sverige. Mitt ansvar enligt denna beskrivs närmare i avsnittet "Revisorns ansvar". Jag är oberoende i förhållande till Sandströms Center AB enligt god revisors sed i Sverige och har i övrigt fullgjort mitt yrkesetiska ansvar enligt dessa krav.

Jag anser att de revisionsbevis jag har inhämtat är tillräckliga och ändamålsenliga som grund för mina uttalanden.

### Styrelsens och verkställande direktörens ansvar

Det är styrelsen som har ansvaret för förslaget till dispositioner beträffande bolagets vinst eller förlust. Vid förslag till utdelning innefattar detta bland annat en bedömning av om utdelningen är försvarlig med hänsyn till de krav som bolagets verksamhetsart, omfattning och risker ställer på storleken av bolagets egna kapital, konsolideringsbehov, likviditet och ställning i övrigt.

Styrelsen ansvarar för bolagets organisation och förvaltningen av bolagets angelägenheter. Detta innefattar bland annat fortlöpande bedöma bolagets ekonomiska situation och att tillse att bolagets organisation är utformad så att bokföringen, medelsförvaltningen och bolagets ekonomiska angelägenheter i övrigt kontrolleras på ett betryggande sätt. Verkställande direktören ska sköta den löpande förvaltningen enligt styrelsens riktlinjer och anvisningar och bland annat vidta de åtgärder som är nödvändiga för att bolagets bokföring ska fullgöras i överensstämmelse med lag och för att medelsförvaltningen ska skötas på ett betryggande sätt.

### Revisorns ansvar

Mitt mål beträffande revisionen av förvaltningen, och därmed mitt uttalande om ansvarsfrihet, är att inhämta revisionsbevis för att med en rimlig grad av säkerhet kunna bedöma om någon styrelseledamot eller verkställande direktören i något väsentligt avseende:

- företagit någon åtgärd eller gjort sig skyldig till någon försummelse som kan föranleda ersättningsskyldighet mot bolaget, eller
- på något annat sätt handlat i strid med aktiebolagslagen, årsredovisningslagen eller bolagsordningen.

Mitt mål beträffande revisionen av förslaget till dispositioner av bolagets vinst eller förlust, och därmed mitt uttalande om detta, är att med rimlig grad av säkerhet bedöma om förslaget är förenligt med aktiebolagslagen.

Rimlig säkerhet är en hög grad av säkerhet, men ingen garanti för att en revision som utförs enligt god revisions sed i Sverige alltid kommer att upptäcka åtgärder eller försummelser som kan föranleda ersättningsskyldighet mot bolaget, eller att ett förslag till dispositioner av bolagets vinst eller förlust inte är förenligt med aktiebolagslagen.

Som en del av en revision enligt god revisions sed i Sverige använder jag professionellt omdöme och har en professionellt skeptisk inställning under hela revisionen. Granskningen av förvaltningen och förslaget till dispositioner av bolagets vinst eller förlust grundar sig främst på revisionen av räkenskaperna. Vilka tillkommande granskningsåtgärder som utförs baseras på min professionella bedömning med utgångspunkt i risk och väsentlighet. Det innebär att jag fokuserar granskningen på sådana åtgärder,

områden och förhållanden som är väsentliga för verksamheten och där avsteg och överträdelser skulle ha särskild betydelse för bolagets situation. Jag går igenom och prövar fattade beslut, beslutsunderlag, vidtagna åtgärder och andra förhållanden som är relevanta för mitt uttalande om ansvarsfrihet. Som underlag för mitt uttalande om styrelsens förslag till dispositioner beträffande bolagets vinst eller förlust har jag granskat om förslaget är förenligt med aktiebolagslagen.

Stockholm den 30 maj 2023



Fredrik Lundberg

Auktoriserad revisor