

Årsredovisning

för

Charmilla Hökerum Square AB

559213-4497

Räkenskapsåret

2022

Fastställelseintyg

Undertecknad styrelseledamot i Charmilla Hökerum Square AB intygar, dels att denna kopia av årsredovisningen stämmer överens med originalet, dels att resultaträkningen och balansräkningen i årsredovisningen har fastställts på årsstämma den 28 februari 2023. Årsstämman beslutade att godkänna styrelsens förslag till resultatdisposition.

Ulricehamn den 28 februari 2023



Linda Ståhl


Årsredovisning
för
Charmilla Hökerum Square AB

559213-4497

Räkenskapsåret

2022

Fotokopians överensstämmelse
med originalet intygas:



Karin Karlsson

070 2880293

Styrelsen för Charmilla Hökerum Square AB avger följande årsredovisning för räkenskapsåret 2022.

Årsredovisningen är upprättad i svenska kronor, SEK. Om inte annat särskilt anges, redovisas alla belopp i hela kronor (kr). Uppgifter inom parentes avser föregående år.

Förvaltningsberättelse

Verksamheten

Allmänt om verksamheten

Bolaget bedriver konsultverksamhet inom fastighetsutveckling och därmed förenlig verksamhet.

Bolaget ägs av:

Hökerum Logistikutveckling AB (559209-3156) 50%

Jan & Bibban Förvaltnings AB (556678-1935) 50%

Företaget har sitt säte i Ulricehamn.

Väsentliga händelser under räkenskapsåret

Bolaget ändrade ägarstruktur 2022-11-11.

Flerårsöversikt (Tkr)	2022	2021	2019/20 (18 mån)
Nettoomsättning	57 802	17 608	5 203
Resultat efter finansiella poster	-152	14	270
Soliditet (%)	5	83	71

Förändringar i eget kapital

	Aktie- kapital	Balanserat resultat	Årets resultat	Totalt
Belopp vid årets ingång	100 000	208 712	10 775	319 487
Disposition enligt beslut av årsstämman:				
Balanseras i ny räkning		10 775	-10 775	0
Årets resultat			-152 384	-152 384
Belopp vid årets utgång	100 000	219 487	-152 384	167 103

Resultatdisposition

Styrelsen föreslår att till förfogande stående vinstmedel (kronor):

balanserad vinst	219 487
årets förlust	-152 384
	67 103

disponeras så att	
i ny räkning överföres	67 103
	67 103

Företagets resultat och ställning i övrigt framgår av efterföljande resultat- och balansräkning med noter.

Resultaträkning

	Not	2022-01-01 -2022-12-31	2021-01-01 -2021-12-31
Rörelseintäkter			
Nettoomsättning		57 802 274	17 608 048
Summa rörelseintäkter		57 802 274	17 608 048
Rörelsekostnader	2		
Övriga externa kostnader		-57 954 036	-17 594 480
Summa rörelsekostnader		-57 954 036	-17 594 480
Rörelseresultat		-151 762	13 568
Finansiella poster			
Räntekostnader och liknande resultatposter		-623	0
Summa finansiella poster		-623	0
Resultat efter finansiella poster		-152 385	13 568
Resultat före skatt		-152 385	13 568
Skatter			
Skatt på årets resultat		0	-2 793
Årets resultat		-152 384	10 775

Charmilla Hökerum Square AB
Org.nr 559213-4497

4 (7)

Balansräkning

Not

2022-12-31

2021-12-31

TILLGÅNGAR

Omsättningstillgångar

Kortfristiga fordringar

Kundfordringar

3 260 714

0

Övriga fordringar

152 042

130 014

Summa kortfristiga fordringar

3 412 756

130 014

Kassa och bank

Kassa och bank

30 312

253 594

Summa kassa och bank

30 312

253 594

Summa omsättningstillgångar

3 443 068

383 608

SUMMA TILLGÅNGAR

3 443 068

383 608

2023030702287

Balansräkning

Not

2022-12-31

2021-12-31

EGET KAPITAL OCH SKULDER

Eget kapital

Bundet eget kapital

Aktiekapital

100 000

100 000

Summa bundet eget kapital

100 000

100 000

Fritt eget kapital

Balanserat resultat

219 487

208 712

Årets resultat

-152 384

10 775

Summa fritt eget kapital

67 103

219 487

Summa eget kapital

167 103

319 487

Kortfristiga skulder

Leverantörsskulder

3 275 965

0

Skatteskulder

0

64 121

Summa kortfristiga skulder

3 275 965

64 121

SUMMA EGET KAPITAL OCH SKULDER

3 443 068

383 608

Noter

Not 1 Redovisningsprinciper

Allmänna upplysningar

Årsredovisningen är upprättad i enlighet med årsredovisningslagen och Bokföringsnämndens allmänna råd (BFNAR 2016:10) om årsredovisning i mindre företag.

Nyckeltalsdefinitioner

Nettoomsättning

Rörelsens huvudintäkter, fakturerade kostnader, sidointäkter samt intäktskorrigeringar.

Resultat efter finansiella poster

Resultat efter finansiella intäkter och kostnader men före bokslutsdispositioner och skatter.

Soliditet (%)

Justerat eget kapital (eget kapital och obeskattade reserver med avdrag för uppskjuten skatt) i procent av balansomslutning.

Not 2 Medelantalet anställda

	2022	2021
Medelantalet anställda	0	0

2023030702290

Not 3 Ställda säkerheter

Bolaget har inga ställda säkerheter eller eventalförpliktelser.


Ulricehamn den 28 februari 2023




Jan-Olof Lindberg
Ordförande



Linda Ståhl



Viktor Ståhl



Britt-Marie Lindberg