

**Årsredovisning**  
för  
**Earl Holding III AB**  
559032-9339  
Räkenskapsåret  
2023

**Fastställelseintyg**

Undertecknad verkställande direktör i Earl Holding III AB intygar att resultaträkningen och balansräkningen i årsredovisningen har fastställts på årsstämman den 22 maj 2024. Årsstämman beslutade att godkänna styrelsens förslag till resultatdisposition.

Jag intygar också att innehållet i årsredovisningen och revisionsberättelsen stämmer överens med originalen.

Gånghester den 28 maj 2024



David Thörewik

**Årsredovisning**  
för  
**Earl Holding III AB**  
559032-9339

Räkenskapsåret

2023



Styrelsen och verkställande direktören för Earl Holding III AB avger följande årsredovisning för räkenskapsåret 2023.

Årsredovisningen är upprättad i svenska kronor, SEK. Om inte annat särskilt anges, redovisas alla belopp i tusentals kronor (tkr). Uppgifter inom parentes avser föregående år.

## Förvaltningsberättelse

### Information om verksamheten

Bolaget är moderföretag till Eton Group AB, 556876-2677 och till Eton AB, 556255-2439, vars verksamhet omfattar design och försäljning av herrskjortor och accessoarer av hög kvalitet under varumärket Eton.

Bolaget är i sin tur dotterbolag till Earl Holding II AB, 559046-8590. Earl Holding I AB är moderföretag i den högsta koncern som upprättar koncernredovisning och där bolaget ingår.

Företaget har sitt säte i Gånghester.

### Väsentliga händelser under och efter räkenskapsårets utgång

För bolaget har det inte inträffat några väsentliga händelser under och efter räkenskapsårets utgång. För övriga upplysningar se Earl Holding I AB, 559046-85566, koncernårsredovisning.

Under första kvartalet 2024 har vi säkerställt fortsatt drift genom säkrad finansiering.

### Bolagets ekonomiska utveckling i sammandrag

|                                       | 2023      | 2022      | 2021      | 2020      |
|---------------------------------------|-----------|-----------|-----------|-----------|
| Nettoomsättning tkr                   | 2 648     | 3 712     | 3 338     | 8 796     |
| Resultat efter finansiella poster tkr | -74 487   | -70 018   | -128 493  | -51 070   |
| Balansomslutning tkr                  | 1 943 765 | 1 946 387 | 1 952 141 | 1 941 171 |
| Soliditet %                           | 40,8      | 41,0      | 44,4      | 51,3      |



2024033016786

### Förändringar i eget kapital

|                                    | Aktie-<br>kapital | Fri överkurs-<br>fond | Balanserat<br>resultat | Årets<br>resultat | Totalt         |
|------------------------------------|-------------------|-----------------------|------------------------|-------------------|----------------|
| Belopp vid årets ingång            | 123               | 1 228 598             | -361 653               | -70 017           | 797 051        |
| Disposition av fg. års<br>resultat |                   |                       | -70 017                | 70 017            | 0              |
| Årets resultat                     |                   |                       |                        | -3 912            | -3 912         |
| <b>Belopp vid årets utgång</b>     | <b>123</b>        | <b>1 228 598</b>      | <b>-431 670</b>        | <b>-3 912</b>     | <b>793 139</b> |

### Förslag till vinstdisposition

Styrelsen föreslår att till förfogande stående vinstmedel (kronor):

|                  |                    |
|------------------|--------------------|
| ansamlad förlust | -431 670 379       |
| Överkursfond     | 1 228 597 690      |
| årets förlust    | -3 912 123         |
|                  | <b>793 015 188</b> |

disponeras så att  
i ny räkning överföres 793 015 188

Företagets resultat och ställning i övrigt framgår av efterföljande resultat- och balansräkning med noter. *W*



## Resultaträkning

tkr

Not

2023-01-01  
-2023-12-31

2022-01-01  
-2022-12-31

### Rörelsens intäkter

Nettoomsättning

2 648

3 712

2 648

3 712

### Rörelsens kostnader

Övriga externa kostnader

-13 005

-355

Personalkostnader

2

-1 612

-2 892

Övriga rörelsekostnader

-146

-42

-14 763

-3 289

**Rörelseresultat**

-12 115

423

### Resultat från finansiella poster

Övriga ränteintäkter och liknande resultatposter

3

1 288

1 007

Räntekostnader och liknande resultatposter

4

-63 660

-177 048

-62 372

-176 041

**Resultat efter finansiella poster**

-74 487

-175 618

Bokslutsdispositioner

5

70 575

105 600

**Resultat före skatt**

-3 912

-70 018

**Årets resultat**

-3 912

-70 018

## Balansräkning

tkr

Not

2023-12-31

2022-12-31

### TILLGÅNGAR

#### Anläggningstillgångar

##### *Finansiella anläggningstillgångar*

Andelar i koncernföretag

6, 9

1 901 020

1 901 020

Fordringar hos koncernföretag

7

40 000

40 000

**1 941 020**

**1 941 020**

**Summa anläggningstillgångar**

**1 941 020**

**1 941 020**

#### Omsättningstillgångar

*Kassa och bank*

2 745

5 367

**Summa omsättningstillgångar**

**2 745**

**5 367**

**SUMMA TILLGÅNGAR**

**1 943 765**

**1 946 387**



## Balansräkning

tkr

Not                      2023-12-31                      2022-12-31

### EGET KAPITAL OCH SKULDER

#### Eget kapital

##### *Bundet eget kapital*

Aktiekapital

123

123

**123**

**123**

##### *Fritt eget kapital*

Fri överkursfond

1 228 598

1 228 598

Balanserad vinst eller förlust

-431 670

-361 652

Årets resultat

-3 912

-70 018

**793 016**

**796 928**

**Summa eget kapital**

**793 139**

**797 051**

#### Långfristiga skulder

8

Skulder till koncernföretag

0

122 556

**Summa långfristiga skulder**

**0**

**122 556**

#### Kortfristiga skulder

Skulder till kreditinstitut

934 919

964 915

Leverantörsskulder

8 518

0

Skulder till koncernföretag

203 582

58 569

Övriga skulder

117

211

Upplupna kostnader och förutbetalda intäkter

3 490

3 085

**Summa kortfristiga skulder**

**1 150 626**

**1 026 780**

**SUMMA EGET KAPITAL OCH SKULDER**

**1 943 765**

**1 946 387**



## Noter

tkr

### Not 1 Redovisnings- och värderingsprinciper

Bolagets årsredovisning har upprättats enligt årsredovisningslagen och Bokföringsnämndens allmänna råd BFNAR 2012:1 Års- och koncernredovisning (K3). Redovisningsprinciperna är oförändrade jämfört med föregående år.

#### Koncernredovisning

Företaget är ett moderföretag men upprättar ingen koncernredovisning med hänvisning till undantagsregeln i årsredovisningslagen 7 kap. 2§.

#### Aktier och andelar i dotterföretag

Aktier och andelar i dotterföretag redovisas till anskaffningsvärde efter avdrag för eventuella nedskrivningar. I anskaffningsvärdet ingår köpeskillingen som erlagts för aktierna samt förvärvskostnader. Eventuella kapitaltillskott läggs till anskaffningsvärdet när de uppkommer. Utdelning från dotterföretag redovisas som intäkt.

#### Omräkning av utländsk valuta (transaktioner och balansposter)

Fordringar och skulder i utländsk valuta har värderats till balansdagens kurs. Kursvinster och kursförluster på rörelsefordringar och rörelseskulder redovisas i rörelseresultatet, medan kursvinster och kursförluster på finansiella fordringar och skulder redovisas som finansiella poster.

#### Intäktsredovisning

Intäkter har tagits upp till verkligt värde av vad som erhållits eller kommer att erhållas och redovisas i den omfattning det är sannolikt att de ekonomiska fördelarna kommer att tillgodogöras bolaget och intäkterna kan beräknas på ett tillförlitligt sätt.

#### Leasing

Företaget redovisar samtliga leasingavtal, såväl finansiella som operationella, som operationella leasingavtal. Operationella leasingavtal redovisas som en kostnad linjärt över leasingperioden.

#### Inkomstskatter

Aktuella skatter värderas utifrån de skattesatser och skatteregler som gäller på balansdagen. Uppskjutna skatter värderas utifrån de skattesatser och skatteregler som är beslutade före balansdagen.

Uppskjuten skatteskuld avseende temporära skillnader som hänför sig till investeringar i dotterföretag redovisas inte i koncernredovisningen då moderföretaget i samtliga fall kan styra tidpunkten för återföring av de temporära skillnaderna och det inte bedöms sannolikt att en återföring sker inom överskådlig framtid.

Uppskjuten skattefordran avseende underskottsavdrag eller andra framtida skattemässiga avdrag redovisas i den utsträckning det är sannolikt att avdraget kan avräknas mot överskott vid framtida beskattning.

Fordringar och skulder netto redovisas endast när det finns en legal rätt till kvittning. Aktuell skatt, liksom förändring i uppskjuten skatt, redovisas i resultaträkningen om inte skatten än hänförlig till en händelse eller transaktion som redovisas direkt i eget kapital. Skatteeffekter av poster som redovisas direkt mot eget kapital, redovisas mot eget kapital.

✓



### Finansiella instrument

Finansiella instrument som redovisas i balansräkningen inkluderar andelar i dotterföretag och övriga skulder. Instrumenten redovisas i balansräkningen när bolaget blir part i instrumentets avtalsmässiga villkor. Finansiella tillgångar tas bort från balansräkningen när rätten att erhålla kassaflöden från instrumentet har löpt ut eller överförts och koncernen har överfört i stort sett alla risker och förmåner som är förknippade med äganderätten. Finansiella skulder tas bort från balansräkningen när förpliktelserna har reglerats eller på annat sätt upphört.

### Nyckeltalsdefinitioner

Nettoomsättning

Rörelsens huvudintäkter, fakturerade kostnader, sidointäkter samt intäktskorrigeringar.

Resultat efter finansiella poster

Resultat efter finansiella intäkter och kostnader men före bokslutsdispositioner och skatter.

Balansomslutning

Företagets samlade tillgångar.

Soliditet (%)

Justerat eget kapital (eget kapital och obeskattade reserver med avdrag för uppskjuten skatt) i procent av balansomslutning.

### Not 2 Medelantalet anställda

|                        | 2023 | 2022 |
|------------------------|------|------|
| Medelantalet anställda | 0    | 0    |

I personalkostnader ingår ersättning till styrelsens ledamöter.

### Not 3 Övriga ränteintäkter och liknande resultatposter

|                                   | 2023  | 2022  |
|-----------------------------------|-------|-------|
| Ränteintäkter från koncernföretag | 1 183 | 1 000 |
| Övriga ränteintäkter              | 104   | 7     |
| Kursdifferenser                   | 1     |       |
|                                   | 1 288 | 1 007 |



**Not 4 Räntekostnader och liknande resultatposter**

|                                    | <b>2023</b>    | <b>2022</b>     |
|------------------------------------|----------------|-----------------|
| Räntekostnader till koncernföretag | -7 874         | -7 134          |
| Övriga räntekostnader              | -93 778        | -51 940         |
| Kursdifferenser                    | 37 992         | -117 974        |
|                                    | <b>-63 660</b> | <b>-177 048</b> |

**Not 5 Bokslutsdispositioner**

|                        | <b>2023</b>   | <b>2022</b>    |
|------------------------|---------------|----------------|
| Erhållna koncernbidrag | 70 575        | 105 600        |
|                        | <b>70 575</b> | <b>105 600</b> |

**Not 6 Andelar i koncernföretag**

|  | <u>2023</u>      | <u>2022</u>      |
|--|------------------|------------------|
| Ingående ackumulerade anskaffningsvärden | <u>1 901 020</u> | <u>1 901 020</u> |
| Utgående ackumulerade anskaffningsvärden | <u>1 901 020</u> | <u>1 901 020</u> |
| Utgående redovisat värde                 | <u>1 901 020</u> | <u>1 901 020</u> |

|                               | <u>Kapital-<br/>andel%</u> | <u>Rösträtts-<br/>andel%</u> | <u>Antal-<br/>aktier</u> | <u>Bokfört<br/>värde<br/>23-12-31</u> | <u>Bokfört<br/>värde<br/>22-12-31</u> |
|-------------------------------|----------------------------|------------------------------|--------------------------|---------------------------------------|---------------------------------------|
| Moderbolaget<br>Eton Group AB | 100                        | 100                          | 1 012 725                | 1 901 020                             | 1 901 020                             |
| <u>Summa</u>                  |                            |                              |                          | <u>1 901 020</u>                      | <u>1 901 020</u>                      |

*p*



### Not 7 Fordringar hos koncernföretag

|   | 2023-12-31    | 2022-12-31    |
|---|---------------|---------------|
| Ingående anskaffningsvärden                     | 40 000        | 40 000        |
| <b>Utgående ackumulerade anskaffningsvärden</b> | <b>40 000</b> | <b>40 000</b> |
| <b>Utgående redovisat värde</b>                 | <b>40 000</b> | <b>40 000</b> |

### Not 8 Långfristiga skulder förfallotider

Av bolagets skulder till kreditinstitut samt skulder till koncernföretag förfaller hela beloppet till betalning inom fem år.

### Not 9 Ställda säkerheter

|                          | 2023-12-31       | 2022-12-31       |
|--------------------------|------------------|------------------|
| Andelar i koncernföretag | 1 901 020        | 1 901 020        |
|                          | <b>1 901 020</b> | <b>1 901 020</b> |

### Not 10 Eventualförpliktelser

|                                       | 2023-12-31     | 2022-12-31     |
|---------------------------------------|----------------|----------------|
| Borgen till förmån för koncernföretag | 198 071        | 197 235        |
|                                       | <b>198 071</b> | <b>197 235</b> |

### Not 11 Händelser efter balansdagen

Under första kvartalet 2024 har vi säkerställt fortsatt drift genom säkrad finansiering.

2024053016794

Gånghester, 2024-04-26



Peter Sjölander  
Ordförande



Albert Gustafsson

Ian Tansley



Joanna Tengbom Hummel



Sara Beneventi

Denise Fender



Jessica Ahlén Stockhaus



David Thörewik  
Verkställande direktör

Vår revisionsberättelse har lämnats  
Öhrlings PricewaterhouseCoopers AB

2024-05-02



Mattias Palmqvist  
Auktoriserad revisor





# Revisionsberättelse

Till bolagsstämman i Earl Holding III AB, org.nr 559032-9339

---

## Rapport om årsredovisningen

### Uttalanden

Vi har utfört en revision av årsredovisningen för Earl Holding III AB för år 2023.

Enligt vår uppfattning har årsredovisningen upprättats i enlighet med årsredovisningslagen och ger en i alla väsentliga avseenden rättvisande bild av Earl Holding III ABs finansiella ställning per den 31 december 2023 och av dess finansiella resultat för året enligt årsredovisningslagen. Förvaltningsberättelsen är förenlig med årsredovisningens övriga delar.

Vi tillstyrker därför att bolagsstämman fastställer resultaträkningen och balansräkningen för Earl Holding III AB.

### Grund för uttalanden

Vi har utfört revisionen enligt International Standards on Auditing (ISA) och god revisionssed i Sverige. Vårt ansvar enligt dessa standarder beskrivs närmare i avsnittet Revisorns ansvar. Vi är oberoende i förhållande till Earl Holding III AB enligt god revisorssed i Sverige och har i övrigt fullgjort vårt yrkesetiska ansvar enligt dessa krav.

Vi anser att de revisionsbevis vi har inhämtat är tillräckliga och ändamålsenliga som grund för våra uttalanden.

### Styrelsens och verkställande direktörens ansvar

Det är styrelsen och verkställande direktören som har ansvaret för att årsredovisningen upprättas och att den ger en rättvisande bild enligt årsredovisningslagen. Styrelsen och verkställande direktören ansvarar även för den interna kontroll som de bedömer är nödvändig för att upprätta en årsredovisning som inte innehåller några väsentliga felaktigheter, vare sig dessa beror på oegentligheter eller misstag.

Vid upprättandet av årsredovisningen ansvarar styrelsen och verkställande direktören för bedömningen av bolagets förmåga att fortsätta verksamheten. De upplyser, när så är tillämpligt, om förhållanden som kan påverka förmågan att fortsätta verksamheten och att använda antagandet om fortsatt drift. Antagandet om fortsatt drift tillämpas dock inte om styrelsen och verkställande direktören avser att likvidera bolaget, upphöra med verksamheten eller inte har något realistiskt alternativ till att göra något av detta.

### Revisorns ansvar

Våra mål är att uppnå en rimlig grad av säkerhet om huruvida årsredovisningen som helhet inte innehåller några väsentliga felaktigheter, vare sig dessa beror på oegentligheter eller misstag, och att lämna en revisionsberättelse som innehåller våra uttalanden. Rimlig säkerhet är en hög grad av säkerhet, men är ingen garanti för att en revision som utförs enligt ISA och god revisionssed i Sverige alltid kommer att upptäcka en väsentlig felaktighet om en sådan finns. Felaktigheter kan uppstå på grund av oegentligheter eller misstag och anses vara väsentliga om de enskilt eller tillsammans rimligen kan förväntas påverka de ekonomiska beslut som användare fattar med grund i årsredovisningen.

En ytterligare beskrivning av vårt ansvar för revisionen av årsredovisningen finns på Revisorsinspektionens webbplats: [www.revisorsinspektionen.se/revisornsansvar](http://www.revisorsinspektionen.se/revisornsansvar). Denna beskrivning är en del av revisionsberättelsen.

## Rapport om andra krav enligt lagar och andra författningar

### Uttalanden

Utöver vår revision av årsredovisningen har vi även utfört en revision av styrelsens och verkställande direktörens förvaltning för Earl Holding III AB för år 2023 samt av förslaget till dispositioner beträffande bolagets vinst eller förlust.

Vi tillstyrker att bolagsstämman disponerar vinsten enligt förslaget i förvaltningsberättelsen och beviljar styrelsens ledamöter och verkställande direktören ansvarsfrihet för räkenskapsåret.



## Grund för uttalanden

Vi har utfört revisionen enligt god revisionssed i Sverige. Vårt ansvar enligt denna beskrivs närmare i avsnittet Revisorns ansvar. Vi är oberoende i förhållande till Earl Holding III AB enligt god revisorssed i Sverige och har i övrigt fullgjort vårt yrkesetiska ansvar enligt dessa krav.

Vi anser att de revisionsbevis vi har inhämtat är tillräckliga och ändamålsenliga som grund för våra uttalanden.

## Styrelsens och verkställande direktörens ansvar

Det är styrelsen som har ansvaret för förslaget till dispositioner beträffande bolagets vinst eller förlust. Vid förslag till utdelning innefattar detta bland annat en bedömning av om utdelningen är försvarlig med hänsyn till de krav som bolagets verksamhetsart, omfattning och risker ställer på storleken av bolagets egna kapital, konsolideringsbehov, likviditet och ställning i övrigt.

Styrelsen ansvarar för bolagets organisation och förvaltningen av bolagets angelägenheter. Detta innefattar bland annat att fortlöpande bedöma bolagets ekonomiska situation, och att tillse att bolagets organisation är utformad så att bokföringen, medelsförvaltningen och bolagets ekonomiska angelägenheter i övrigt kontrolleras på ett betryggande sätt. Den verkställande direktören ska sköta den löpande förvaltningen enligt styrelsens riktlinjer och anvisningar och bland annat vidta de åtgärder som är nödvändiga för att bolagets bokföring ska fullgöras i överensstämmelse med lag och för att medelsförvaltningen ska skötas på ett betryggande sätt.

## Revisorns ansvar

Vårt mål beträffande revisionen av förvaltningen, och därmed vårt uttalande om ansvarsfrihet, är att inhämta revisionsbevis för att med en rimlig grad av säkerhet kunna bedöma om någon styrelseledamot eller verkställande direktören i något väsentligt avseende:

- företagit någon åtgärd eller gjort sig skyldig till någon försummelse som kan föranleda ersättningsskyldighet mot bolaget, eller
- på något annat sätt handlat i strid med aktiebolagslagen, årsredovisningslagen eller bolagsordningen.

Vårt mål beträffande revisionen av förslaget till dispositioner av bolagets vinst eller förlust, och därmed vårt uttalande om detta, är att med rimlig grad av säkerhet bedöma om förslaget är förenligt med aktiebolagslagen.

Rimlig säkerhet är en hög grad av säkerhet, men ingen garanti för att en revision som utförs enligt god revisionssed i Sverige alltid kommer att upptäcka åtgärder eller försummelser som kan föranleda ersättningsskyldighet mot bolaget, eller att ett förslag till dispositioner av bolagets vinst eller förlust inte är förenligt med aktiebolagslagen.

En ytterligare beskrivning av vårt ansvar för revisionen av förvaltningen finns på Revisorsinspektionens webbplats: [www.revisorsinspektionen.se/revisornsansvar](http://www.revisorsinspektionen.se/revisornsansvar). Denna beskrivning är en del av revisionsberättelsen.

Borås den 2 maj 2024

Öhrlings PricewaterhouseCoopers AB



Mattias Palmqvist  
Auktoriserad revisor



## Earl Holding I AB

Org nr 559046-8566

### ÅRSREDOVISNING OCH KONCERNREDOVISNING

FÖR

RÄKENSKAPSÅRET

2023

| Årsredovisningen omfattar                                      | Sida |
|--|------|
| Förvaltningsberättelse   | 2    |
| Koncernens rapport över totalresultat                          | 5    |
| Koncernens balansräkning                                       | 6    |
| Koncernens rapport över förändringar i eget kapital            | 8    |
| Koncernens rapport över kassaflöden                            | 9    |
| Moderföretagets resultaträkning och rapport över totalresultat | 10   |
| Moderföretagets balansräkning                                  | 11   |
| Moderföretagets förändringar i eget kapital                    | 13   |
| Moderföretagets rapport över kassaflöden                       | 14   |
| Noter med redovisningsprinciper och bokslutskommentarer        | 15   |



Om inte annat anges redovisas samtliga belopp i tusentals kronor (KSEK).

## Förvaltningsberättelse

### Information om verksamheten

Earl Holding I AB grundades under inledningen av år 2016 i samband med förvärvet av Eton Group koncernen och är moderbolag i den koncern inom vilken varumärket Etons produkter tillverkas, marknadsförs och säljs. Moderföretag till Earl Holding I AB är Earl Grey Holding S.Å R.L., som också är yttersta moderföretag i koncernstrukturen.

Eton är en ledande aktör inom design och försäljning av herrskjortor och accessoarer av hög kvalitet. Koncernen sålde under 2023 skjortor och accessoarer via såväl fristående butiker som egna butiker och via egen näthandelssida på ett 100-tal marknader runt om i världen, bland annat Norden, Nordamerika, Storbritannien och Tyskland. Moderbolagets verksamhet består i att indirekt verka för en ändamålsenlig samordning och utveckling av den verksamhet som bedrivs i koncernens dotterbolag. Koncernen har egna dotterbolag i Sverige, Tyskland, England, USA och Kanada. I Danmark har koncernen utländsk filial.

### Flerårsjämförelse

Koncernens ekonomiska utveckling i sammandrag.

| ksek                              | 2023      | 2022      | 2021      | 2020      | 2019      |
|-----------------------------------|-----------|-----------|-----------|-----------|-----------|
| Nettoomsättning                   | 1 090 906 | 997 226   | 639 105   | 456 784   | 982 407   |
| Resultat efter finansiella poster | -5 556    | -85 693   | -136 929  | -97 520   | -14 725   |
| Balansomslutning                  | 2 830 054 | 2 741 879 | 2 608 080 | 2 571 192 | 2 788 262 |
| Antal anställda                   | 239       | 245       | 211       | 224       | 249       |
| Soliditet                         | 5%        | 6%        | 9%        | 12%       | 15%       |

### Väsentliga händelser under räkenskapsåret

Nettoomsättningen uppgick under året till 1 091 miljoner kronor, en ökning med 9 procent jämfört med föregående år.

Bolaget kan glädjande lägga ett starkt 2023 bakom sig och konstatera ett år som summeras till ett "all-time-high år". Försäljningstillväxten kan noteras i alla bolagets försäljningskanaler och segment där framför allt Europa och Nordamerika har varit de marknader som utvecklats mycket väl mot föregående år och förväntningar.

Bolaget har under året upplevt god efterfrågan inom flera olika produktkategorier och bolaget har tillsammans med bolagets produktionspartners inom supply chain hanterat efterfrågan på ett mer tillfredsställande sätt än föregående år utan några längre perioder av brist på efterfrågade produkter från bolagets kunder. Däremot kan bolaget konstatera att lagernivåerna totalt sett under året har varit alltför generösa och att utrymme finns för vidare optimering under de kommande åren.

En större utmaning för bolaget under året har varit att hantera den relativt kraftiga ökningen av kostnader för producerade och sålda varor. Orsaken till denna effekt går att härleda till en ökad kostnadsinflation, valutaeffekter, löneökningar inom sourcing och produktion samt strategiska satsningar mot mer hållbara material i vårt kunderbjudande. Detta noterades främst under första delen av året där bolaget hade svårt att absorbera dessa kostnadsökningar kortsiktigt. Effekten av detta går att notera i försämrad bruttomarginal som återhämtades till mer hållbara nivåer mot slutet av året. Däremot så lyckades bolaget inte försvara bruttomarginalen på helåret för 2023.

Trots bruttomarginalförsvagningen är det med tillfredsställelse som bolaget konstaterar ett positivt rörelseresultat samt positivt operativt kassaflöde.

Den digitala transformationen och dess satsningar har fortsatt med oförminskad styrka under 2023 och bolagets digitala strategiska investeringar fortsätter att utvecklas väl inom båda segmenten Business to Business och Business to Consumer.

✓



Bolaget ser förbättrade eCom-nyckeltal samt fortsatt stor aptit för bolagets utvecklade digitala funktioner såsom On-Demand, Endless Aisle och Custom Made funktionaliteten. Vi har under året fortsatt att utveckla vårt erbjudande inom Etons Signature club (lojalitetsklubb) och responsen från våra kunder inom DTC segmentet har varit mycket positiva. Effekten av detta går bland annat att finna i en mycket tillfredsställande tillväxt inom segmentet DTC och specifikt kanalen egen eCom som ökade över 40% mot föregående år.

Inom segmentet DTC och specifikt kanalen retail så genomfördes en uppgradering av butiken på Selfredges i London samt flygplatsbutiken i Göteborg medan bolaget stängde butiken i Väla. Bolaget stängde även outlet butiken i Wertheim. Däremot så genomfördes flera lyckade spännande hyresförhandlingar på nya butiker som kommer se dagens ljus under nästkommande år.

Inom segmentet Wholesale har bolaget etablerat ett flertal nya affärsrelationer på några av de mest prominenta varuhusen världen över såsom exempelvis Lane Crawford i Kina, Printemps i Frankrike samt El Corte Ingles i Spanien för att nämna några. Bolaget har även uppgraderat sin shop-in-shop upplevelse på Harrods varuhus i London. Bolaget öppnade samtidigt ett nytt showroom i Milano med avsikt att förstärka vår närvara i Södra Europa samt resten av världen då Milano betraktas vara ett globalt mode-mecka.

Inom hållbarhetsområdet har bolaget fortsatt sina strategiska satsningar under året och vi är främst stolta över den fortsatta transformation till mer hållbara material som bolaget drivit under året. Vi hänvisar till bolagets hållbarhetsrapport för ytterligare information. (<https://www.etonshirts.com/se/sv/page/sustainability>)

Bolaget har fortsatt utrullningen av de uppdaterade företagsvärderingarna och arbetat aktivt med att skapa ett mer modernt värderingsstyrt bolag. Under hösten 2023 genomförde bolaget Eton360 där en majoritet av bolagets anställda träffades för ett par dagars kick-off och workshops. Bolaget har även under året aktivt arbetat med att förstärka kompetensnivån inom bolagets alla delar och det har vi gjort genom specifika workshops såsom inom exempelvis AI samt att bolaget även stolt erbjuder Section4s digitala utbildningar till alla anställda inom koncernen.

Arbetet med att skapa världens främsta varumärke för herrskjortor har fortsatt i oförminskad styrka och de kvitton bolaget har fått under året från våra kunder stärker bolagets övertygelse om att vi är på rätt väg. Bolaget har fortsatt sitt arbete med att aktivt jobba med PR där bla produktplaceringar samt arbetet med bolagets ambassadörer såsom Mondo Duplantis har varit fortsatt fruktsamt. Även spännande samarbeten såsom Eton x Beatles och Eton x Ascaro har bidragit till att bolaget når ut till en bredare audience.

Under året har bolaget noterat en ökad kostnadsinflation inom alla delar i värdekedjan och för att mitigera kostnadsökningarna har ett flertal prisjusteringar av bolagets produkter genomförts som mottagits väl av våra kunder. Trots detta så har bolaget även varit tvungen att absorbera en viss del av kostnadsökningen genom bland annat ökad produktivitet. Bolaget har under året uppvisat en mycket god kostnadskontroll med möjlighet att delvis absorbera en del av bruttomarginalstappet genom ökad produktivitet med lägre operationella kostnader som följd.

Bolaget har en ansenlig skuldsättning i utländskvaluta där både skuldsättningen och räntekostnaderna under året har ökat. En stor del av bolagets operativa kassaflöde har således under året gått till att reglera externa räntekostnader.

Bolaget kan även konstatera att med en stor andel försäljning i USD och en stor andel kostnader i Euro i förhållande till bolagets valuta SEK är bolaget påverkad av valutavolatilitet som påverkar både marginaler och resultat.

Det är med sorg som den fortsatta väpnade konflikten mellan Ryssland och Ukraina fortsätter och bolagets tankar går i första hand till alla drabbade på bägge sidor om konflikten. Bolaget har under 2023 ingen exponering mot dessa länder och tills kriget har fått en lösning kommer all verksamhet för bolaget kopplat till dessa länder vara vilande.



**Väsentliga händelser efter räkenskapsårets slut**

Försäljningen under första kvartalet 2024 har varit något sämre än föregående år pådrivet av en försiktigare tro från våra B2B partners kopplat till en svagare in-försäljning av kommande ordrar (Forward orders) men överträffar trots det sina budgeterade nivåer. Bolaget ser fortsatt stark efterfrågan inom DTC segmentet jämförbart mot föregående år. Arbetet med att förbättra bolagets bruttomarginaler mot föregående år fortsätter med gott resultat. Kostnadskontrollen bedöms att vara fortsatt stabil och bolaget bedömer därför ett finansiellt starkt första kvartal i förhållande till föregående år.

Likviditeten är god med ett stort outnyttjat kreditutrymme vilket ger stabilitet och stor framtidsstro i bolaget.

Under första kvartalet 2024 har vi lyckosamt säkrat fortsatt drift genom säkrad finansiering.

**Risker**

Koncernen är utsatt för riskexponering avseende valuta. Valutarisken avser valutakursernas förändring och påverkar främst koncernens försäljning, men även värdet på koncernens bankskuld som har lånats upp i utländsk valuta samt säljdrivna kostnader. Koncernen är också utsatt för förändringar i gällande marknadsräntor.

**Förslag till vinstdisposition**

Till årsstämmans förfogande står följande vinstmedel (kronor):

|                                   |                    |
|-----------------------------------|--------------------|
| Överkursfond och balanserad vinst | 158 295 558        |
| Årets resultat                    | <u>- 5 750 585</u> |
| Summa                             | 153 544 974        |

Styrelsen föreslår att vinstmedlen disponeras så att i ny räkning överförs 153 544 974 kronor.



KONCERNENS RAPPORT ÖVER TOTALRESULTAT

| Belopp i KSEK   | Not         | Räkenskapsåret            |                            |
|---|-------------|---------------------------|----------------------------|
|   |             | 2023-01-01-<br>2023-12-31 | 2022-01-01 -<br>2022-12-31 |
|   | 1,2,3,4,36  |                           |                            |
| <b>Rörelsens intäkter</b>                                   |             |                           |                            |
| Nettoomsättning   | 5           | 1 090 906                 | 997 226                    |
| Förändring av lager av produkter i arbete och färdiga varor |             | 41 863                    | 32 279                     |
| Övriga rörelseintäkter                                      | 6,12        | 4 844                     | 22 018                     |
| <b>Summa</b>  |             | <b>1 137 613</b>          | <b>1 051 523</b>           |
| <b>Rörelsens kostnader</b>                                  |             |                           |                            |
| Råvaror och förnödenheter                                   | 20          | -508 059                  | -407 652                   |
| Handelsvaror  |             | -60 517                   | -64 372                    |
| Övriga externa kostnader                                    | 8,32        | -216 676                  | -208 495                   |
| Personalkostnader   | 9,33        | -209 460                  | -205 652                   |
| Avskrivningar   | 13,14,18,32 | -58 026                   | -54 943                    |
| Övriga rörelsekostnader                                     | 6,12        | -7 198                    | -                          |
| <b>Summa rörelsens kostnader</b>                            |             | <b>-1 059 935</b>         | <b>-941 115</b>            |
| <b>Rörelseresultat</b>                                      |             | <b>77 678</b>             | <b>110 408</b>             |
| <b>Resultat från finansiella poster</b>                     |             |                           |                            |
| Finansiella intäkter  | 10          | 2 549                     | 23                         |
| Finansiella kostnader                                       | 10,12       | -85 783                   | -196 124                   |
| <b>Finansiella poster - netto</b>                           |             | <b>-83 234</b>            | <b>-196 101</b>            |
| <b>Resultat före skatt</b>                                  |             | <b>-5 556</b>             | <b>-85 693</b>             |
| Inkomstskatt  | 11          | -4 794                    | -2 822                     |
| <b>Årets resultat</b>                                       |             | <b>-10 350</b>            | <b>-88 515</b>             |
| <b>Övrigt totalresultat</b>                                 |             |                           |                            |
| Poster som senare kan återföras i resultaträkningen         |             |                           |                            |
| Valutakursdifferenser                                       | 26          | -7 599                    | 12 757                     |
| <b>Övrigt totalresultat för året</b>                        |             | <b>-7 599</b>             | <b>12 757</b>              |
| <b>Summa totalresultat för året</b>                         |             | <b>-17 949</b>            | <b>-75 758</b>             |
| <b>Årets resultat hänförligt till:</b>                      |             |                           |                            |
| Moderföretagets aktieägare                                  |             | -9 372                    | -75 258                    |
| Innehav utan bestämmande inflytande                         |             | -978                      | -13 257                    |
| <b>Summa totalresultat hänförligt till:</b>                 |             |                           |                            |
| Moderföretagets aktieägare                                  |             | -15 355                   | -65 331                    |
| Innehav utan bestämmande inflytande                         |             | -2 594                    | -10 427                    |

Noterna på sidorna 15 till 49 utgör en integrerad del av denna års- och koncernredovisning. ✓



KONCERNENS BALANSRÄKNING

| Belopp i KSEK                                   | Not   | 2023-12-31       | 2022-12-31       |
|---|-------|------------------|------------------|
| <b>TILLGÅNGAR</b>                               |       |                  |                  |
| <b>Anläggnings tillgångar</b>                   |       |                  |                  |
| <b>Immateriella tillgångar</b>                  |       |                  |                  |
| Goodwill  | 13    | 798 738          | 798 738          |
| Varumärke                                       | 13    | 1 235 425        | 1 235 425        |
| Övriga immateriella tillgångar                  | 13    | 81 937           | 80 740           |
| <b>Summa immateriella tillgångar</b>            |       | <b>2 116 100</b> | <b>2 114 903</b> |
| <b>Materiella anläggnings tillgångar</b>        |       |                  |                  |
| Byggnader och mark                              | 14    | 16 508           | 11 128           |
| Pågående nyanläggningar                         | 14    | 816              | 3 443            |
| Maskiner och andra tekniska anläggningar        | 14    | 10 481           | 13 750           |
| Inventarier, verktyg och installationer         | 14    | 13 980           | 14 329           |
| Nyttjanderättstillgångar (IFRS 16)              | 18,32 | 120 046          | 61 595           |
| <b>Summa materiella anläggnings tillgångar</b>  |       | <b>161 829</b>   | <b>104 244</b>   |
| <b>Finansiella anläggnings tillgångar</b>       |       |                  |                  |
| Övriga långfristiga fordringar                  | 16    | 2 084            | 1 121            |
| <b>Summa finansiella anläggnings tillgångar</b> |       | <b>2 084</b>     | <b>1 121</b>     |
| Uppskjutna skattefordringar                     | 19    | 9 698            | 10 450           |
| <b>Summa anläggnings tillgångar</b>             |       | <b>2 289 711</b> | <b>2 230 718</b> |
| <b>Omsättnings tillgångar</b>                   |       |                  |                  |
| <b>Varulager m m</b>                            |       |                  |                  |
| Råvaror och förnödenheter                       | 20    | 104 641          | 113 933          |
| Färdiga varor och handelsvaror                  |       | 185 335          | 128 623          |
| <b>Summa varulager m m</b>                      |       | <b>289 976</b>   | <b>242 556</b>   |
| Kundfordringar                                  | 21    | 147 848          | 164 016          |
| Aktuella skattefordringar                       |       | 10 876           | 11 722           |
| Övriga fordringar                               | 22    | 29 172           | 28 136           |
| Förutbetalda kostnader och upplupna intäkter    | 23    | 13 192           | 9 084            |
| Likvida medel                                   | 24    | 49 279           | 55 647           |
| <b>Summa omsättnings tillgångar</b>             |       | <b>540 343</b>   | <b>511 161</b>   |
| <b>SUMMA TILLGÅNGAR</b>                         |       | <b>2 830 054</b> | <b>2 741 879</b> |

Noterna på sidorna 15 till 49 utgör en integrerad del av denna års- och koncernredovisning.



KONCERNENS BALANSRÄKNING, forts.

| Belopp i KSEK  | Not           | 2023-12-31       | 2022-12-31       |
|--|---------------|------------------|------------------|
| <b>EGET KAPITAL</b>  |               |                  |                  |
|  | 1,2,3,4,17,36 |                  |                  |
| Eget kapital som kan hänföras till Moderföretagets aktieägare    |               |                  |                  |
| Aktiekapital   | 25            | 50               | 50               |
| Övrigt tillskjutet kapital                                       | 25            | 247 454          | 217 454          |
| Reserver   | 26            | 13 080           | 16 241           |
| Balanserat resultat inklusive årets totalresultat                |               | -120 702         | -188 156         |
| Eget kapital hänförligt till moderbolagets aktieägare            |               | 42 504           | 45 589           |
| Eget kapital hänförligt till innehav utan bestämmande inflytande |               | 97 380           | 112 045          |
| <b>Summa eget kapital</b>  |               | <b>139 883</b>   | <b>157 633</b>   |
| <b>SKULDER</b>   |               |                  |                  |
| Långfristiga skulder 30,31                                       |               |                  |                  |
| Skulder till kreditinstitut                                      | 27            | 2 976            | 2 036            |
| Skulder till koncernbolag  | 27            | 851 509          | 930 210          |
| Uppskjutna skatteskulder   | 19            | 262 132          | 264 474          |
| Leasingskulder (IFRS 16)   | 32            | 95 464           | 39 202           |
| <b>Summa långfristiga skulder</b>                                |               | <b>1 212 081</b> | <b>1 235 922</b> |
| Kortfristiga skulder   |               |                  |                  |
| Skulder till kreditinstitut                                      | 27            | 1 076 395        | 1 051 013        |
| Skulder till koncernbolag  | 27            | 91 869           | -                |
| Checkräkningskredit  | 27            | 63 071           | 72 235           |
| Leverantörsskulder   |               | 146 004          | 101 047          |
| Aktuella skatteskulder   |               | 8 910            | -                |
| Leasingskulder (IFRS 16)   | 32            | 25 316           | 25 140           |
| Övriga skulder   | 28            | 9 935            | 14 931           |
| Upplupna kostnader och förutbetalda intäkter                     | 29            | 56 591           | 83 958           |
| <b>Summa kortfristiga skulder</b>                                |               | <b>1 478 091</b> | <b>1 348 324</b> |
| <b>SUMMA EGET KAPITAL OCH SKULDER</b>                            |               | <b>2 830 055</b> | <b>2 741 879</b> |

Noterna på sidorna 15 till 49 utgör en integrerad del av denna års- och koncernredovisning.



KONCERNENS RAPPORT ÖVER FÖRÄNDRINGAR I EGET KAPITAL

| Belopp i KSEK                        | Not | Övrigt            |                        |          | Balanserat<br>resultat<br>inklusive årets<br>totalresultat | Eget kapital   |  | Summa<br>eget<br>kapital |
|--------------------------------------|-----|-------------------|------------------------|----------|--|--|--|--------------------------|
|                                      |     | Aktie-<br>kapital | tillskjutet<br>kapital | Reserver |  | Eget kapital<br>hänförligt till<br>moderbolagets<br>aktieägare | hänförligt till<br>innehav utan<br>bestämmande<br>inflytande |                          |
| Ingående balans per 1 januari 2022   |     | 50                | 353 140                | 7 922    | -128 221   | 110 464  | 122 428  | 232 891                  |
| Totalresultat                        |     |                   |                        |          |  |  |  |                          |
| Årets resultat                       |     | -                 | -                      | -        | -88 515  | -75 258  | -13 257  | -88 515                  |
| Övrigt totalresultat                 |     | -                 | -                      | 12 757   | -  | 9 927  | 2 830  | 12 757                   |
| Summa totalresultat                  |     | -                 | -                      | 12 757   | -88 515  | -65 331  | -10 427  | -75 758                  |
| Transaktioner med aktieägare         |     |                   |                        |          |  |  |  |                          |
| Ägarförändring                       |     | -                 | -                      | -        | 500  | 456  | 44   | 500                      |
| Summa transaktioner med aktieägare   |     | -                 | -                      | -        | 500  | 456  | 44   | 500                      |
| Utgående balans per 31 december 2022 |     | 50                | 353 140                | 20 679   | -216 236   | 45 589   | 112 045  | 157 633                  |
| Ingående balans per 1 januari 2023   |     | 50                | 353 140                | 20 679   | -216 236   | 45 589   | 112 045  | 157 633                  |
| Totalresultat                        |     |                   |                        |          |  |  |  |                          |
| Årets resultat                       |     | -                 | -                      | -        | -10 350  | -9 372   | -978   | -10 350                  |
| Övrigt totalresultat                 |     | -                 | -                      | -7 599   | -  | -5 983   | -1 616   | -7 599                   |
| Summa totalresultat                  |     | -                 | 353 140                | 13 080   | -226 586   | -15 355  | -2 594   | 139 684                  |
| Transaktioner med aktieägare         |     |                   |                        |          |  |  |  |                          |
| Erhållna tillskott                   |     | -                 | 30 000                 | -        | -  | 30 000   | -  | 30 000                   |
| Ägarförändring                       |     | -                 | -                      | -        | -29 801  | -17 730  | -12 071  | -29 801                  |
| Summa transaktioner med aktieägare   |     | -                 | 30 000                 | -        | -29 801  | 12 270   | -12 071  | 199                      |
| Utgående balans per 31 december 2023 |     | 50                | 383 140                | 13 080   | -256 387   | 42 504   | 97 380   | 139 883                  |

Noterna på sidorna 15 till 49 utgör en integrerad del av denna års- och koncernredovisning.



KONCERNENS RAPPORT ÖVER KASSAFLÖDEN

| Belopp i KSEK  | Not | Räkenskapsåret             |                            |
|--|-----|----------------------------|----------------------------|
|  |     | 2023-01-01 -<br>2023-12-31 | 2022-01-01 -<br>2022-12-31 |
|  | 34  |                            |                            |
| <b>Kassaflöde från den löpande verksamheten</b>                                    |     |                            |                            |
| Rörelseresultat före finansiella poster  |     | 77 678                     | 110 408                    |
| Övriga ej likviditetspåverkande poster   | 35  | 58 026                     | 54 943                     |
| Betald inkomstskatt  |     | 3 173                      | -6 788                     |
| Erhållen ränta   |     | 2 549                      | 23                         |
| Betald ränta   |     | -105 076                   | -63 368                    |
| <b>Kassaflöde från den löpande verksamheten före förändring i rörelsekapitalet</b> |     | <b>36 350</b>              | <b>95 218</b>              |
| <b>Kassaflöde från förändring av rörelsekapitalet</b>                              |     |                            |                            |
| Ökning/minskning av varulager  |     | -45 086                    | -76 561                    |
| Ökning/minskning av kundfordringar   |     | 17 968                     | -48 717                    |
| Ökning/minskning av kortfristiga fordringar  |     | -5 144                     | -7 499                     |
| Ökning/minskning av leverantörsskulder   |     | 48 403                     | 24 164                     |
| Ökning/minskning av kortfristiga skulder   |     | -38 095                    | 38 580                     |
| <b>Summa förändring av rörelsekapital</b>  |     | <b>-21 954</b>             | <b>-70 033</b>             |
| <b>Kassaflöde från den löpande verksamheten</b>                                    |     | <b>14 396</b>              | <b>25 185</b>              |
| <b>Kassaflöde från investeringsverksamheten</b>                                    |     |                            |                            |
| Investering i immateriella anläggningstillgångar                                   |     | -21 222                    | -9 868                     |
| Köp av materiella anläggningstillgångar  |     | -13 781                    | -8 977                     |
| <b>Kassaflöde från investeringsverksamheten</b>                                    |     | <b>-35 003</b>             | <b>-18 845</b>             |
| <b>Kassaflöde från finansieringsverksamheten</b>                                   |     |                            |                            |
| Nyemission/tillskott   |     | 30 000                     | 500                        |
| Upptagna lån   | 27  | 55 000                     | -                          |
| Utbetalningar som avser amorteringar av leasingkulder                              | 32  | -31 795                    | -31 807                    |
| Förändring checkräkningskredit   |     | -9 166                     | 22 339                     |
| Transaktioner med minoritetsintressen  |     | -29 801                    | -                          |
| <b>Kassaflöde från finansieringsverksamheten</b>                                   |     | <b>14 238</b>              | <b>-8 968</b>              |
| <b>Årets kassaflöde</b>  |     | <b>-6 369</b>              | <b>-2 628</b>              |
| <b>Årets kassaflöde</b>  |     | <b>-6 369</b>              | <b>-2 628</b>              |
| Likvida medel i årets början   |     | 55 648                     | 58 276                     |
| Likvida medel vid årets slut   | 24  | 49 279                     | 55 648                     |

Noterna på sidorna 15 till 49 utgör en integrerad del av denna års- och koncernredovisning.



## MODERFÖRETAGETS RESULTATRÄKNING

| Belopp i KSEK                                    | Not          | Räkenskapsåret             |                            |
|--|--------------|----------------------------|----------------------------|
|  |              | 2023-01-01 -<br>2023-12-31 | 2022-01-01 -<br>2022-12-31 |
|  | 1,2,3,4,7,36 |                            |                            |
| <b>Rörelsens intäkter</b>                        |              |                            |                            |
| Övriga rörelseintäkter                           |              | 220                        | 299                        |
| <b>Summa rörelsens intäkter</b>                  |              | 220                        | 299                        |
| <b>Rörelsens kostnader</b>                       |              |                            |                            |
| Övriga externa kostnader                         | 8            | -183                       | -22 870                    |
| Övriga rörelsekostnader                          |              | -                          | -882                       |
| <b>Summa rörelsens kostnader</b>                 |              | -193                       | -23 752                    |
| <b>Rörelseresultat</b>                           |              | 37                         | -23 452                    |
| <b>Resultat från finansiella poster</b>          |              |                            |                            |
| Resultat från andelar i koncernföretag           | 10           | -                          | -48                        |
| Övriga ränteintäkter och liknande resultatposter | 10           | 8 039                      | 7 142                      |
| Räntekostnader och liknande resultatposter       | 10           | -13 827                    | -12 622                    |
| <b>Summa resultat från finansiella poster</b>    |              | -5 788                     | -5 529                     |
| <b>Resultat efter finansiella poster</b>         |              | -5 751                     | -28 981                    |
| Skatt på årets resultat                          | 11           | -                          | -                          |
| <b>Årets resultat</b>                            |              | -5 751                     | -28 981                    |

I moderföretaget återfinns inga poster som redovisas som övrigt totalresultat varför summa totalresultat överensstämmer med årets resultat.

Noterna på sidorna 15 till 49 utgör en integrerad del av denna års- och koncernredovisning.



**MODERFÖRETAGETS BALANSRÄKNING**

| <u>Belopp i KSEK</u>                           | <u>Not</u>    | <u>2023-12-31</u> | <u>2022-12-31</u> |
|--|---------------|-------------------|-------------------|
| <b>TILLGÅNGAR</b>                              |               |                   |                   |
| <b>Anläggningstillgångar</b>                   | 1,2,3,4,17,36 |                   |                   |
| <b>Finansiella anläggningstillgångar</b>       |               |                   |                   |
| Andelar i koncernföretag                       | 15            | 986 826           | 957 026           |
| Övriga långfristiga fordringar koncernföretag  | 16            | 146 108           | 137 134           |
| <b>Summa finansiella anläggningstillgångar</b> |               | <b>1 132 934</b>  | <b>1 094 160</b>  |
| <b>Summa anläggningstillgångar</b>             |               | <b>1 132 934</b>  | <b>1 094 160</b>  |
| <b>Omsättningstillgångar</b>                   |               |                   |                   |
| <b>Kortfristiga fordringar</b>                 |               |                   |                   |
| Övriga fordringar                              |               | -                 | 55                |
| <b>Summa</b>                                   |               | <b>-</b>          | <b>55</b>         |
| <b>Likvida medel</b>                           |               |                   |                   |
| Kassa och bank                                 | 24            | 178               | 968               |
| <b>Summa</b>                                   |               | <b>178</b>        | <b>968</b>        |
| <b>Summa omsättningstillgångar</b>             |               | <b>178</b>        | <b>1 023</b>      |
| <b>SUMMA TILLGÅNGAR</b>                        |               | <b>1 133 113</b>  | <b>1 095 183</b>  |

Noterna på sidorna 15 till 49 utgör en integrerad del av denna års- och koncernredovisning.



MODERFÖRETAGETS BALANSRÄKNING, forts.

| Belopp i KSEK                         | Not | 2023-12-31       | 2022-12-31       |
|---------------------------------------|-----|------------------|------------------|
| <b>EGET KAPITAL</b>                   |     |                  |                  |
| <b>Eget kapital</b>                   |     |                  |                  |
| <b>Bundet eget kapital</b>            |     |                  |                  |
| Aktiekapital                          | 25  | 50               | 50               |
| <b>Summa bundet eget kapital</b>      |     | <b>50</b>        | <b>50</b>        |
| <b>Fritt eget kapital</b>             |     |                  |                  |
| Balanserad vinst                      |     | 159 296          | 158 277          |
| Årets resultat                        |     | -5 751           | -28 981          |
| <b>Summa fritt eget kapital</b>       |     | <b>153 545</b>   | <b>129 296</b>   |
| <b>Summa eget kapital</b>             |     | <b>153 595</b>   | <b>129 346</b>   |
| <b>Långfristiga skulder</b>           |     |                  |                  |
| Skulder till kreditinstitut           | 27  |                  |                  |
| Skulder till koncernföretag           | 27  | 851 509          | 930 027          |
| Övriga långfristiga skulder           |     | -                | 183              |
| <b>Summa långfristiga skulder</b>     |     | <b>851 509</b>   | <b>930 210</b>   |
| <b>Kortfristiga skulder</b>           |     |                  |                  |
| Skulder till koncernföretag           |     | 122 693          | 27 563           |
| Övriga skulder                        |     | 5 316            | 8 064            |
| <b>Summa kortfristiga skulder</b>     |     | <b>128 009</b>   | <b>35 627</b>    |
| <b>SUMMA EGET KAPITAL OCH SKULDER</b> |     | <b>1 133 113</b> | <b>1 095 183</b> |

Noterna på sidorna 15 till 49 utgör en integrerad del av denna års- och koncernredovisning.



**MODERFÖRETAGETS FÖRÄNDRINGAR I EGET KAPITAL**

| Belopp i KSEK                               | Not       | Bundet eget kapital |   | Fritt eget kapital | Summa eget kapital |
|---|-----------|---------------------|---|--------------------|--------------------|
|   |           | Aktiekapital        | Balanserad vinst/förlust och årets resultat |                    |                    |
| <b>Ingående balans per 1 januari 2022</b>   |           | <b>50</b>           | <b>158 277</b>                              |                    | <b>158 327</b>     |
| Årets resultat                              |           | -                   | -28 981                                     |                    | -28 981            |
| <b>Utgående balans per 31 december 2022</b> | <b>25</b> | <b>50</b>           | <b>129 296</b>                              |                    | <b>129 346</b>     |
| <b>Ingående balans per 1 januari 2023</b>   |           | <b>50</b>           | <b>129 296</b>                              |                    | <b>129 346</b>     |
| Årets resultat                              |           | -                   | -5 751                                      |                    | -5 751             |
| Erhållet aktieägartillskott                 |           | -                   | 30 000                                      |                    | 30 000             |
| <b>Utgående balans per 31 december 2023</b> | <b>25</b> | <b>50</b>           | <b>153 545</b>                              |                    | <b>153 595</b>     |

Noterna på sidorna 15 till 49 utgör en integrerad del av denna års- och koncernredovisning.



**MODERFÖRETAGETS RAPPORT ÖVER KASSAFLÖDEN**

| Belopp i KSEK  | Räkenskapsåret             |                            |
|--|----------------------------|----------------------------|
|  | 2023-01-01 -<br>2023-12-31 | 2022-01-01 -<br>2022-12-31 |
|  | Not<br>34                  |                            |
| <b>Kassaflöde från den löpande verksamheten</b>                                    |                            |                            |
| Rörelseresultat före finansiella poster  | 37                         | -23 452                    |
| Erhållen ränta   | 165                        | 7 094                      |
| Betald ränta   | -                          | -1 400                     |
| <b>Kassaflöde från den löpande verksamheten före förändring i rörelsekapitalet</b> | <b>202</b>                 | <b>-17 758</b>             |
| <b>Kassaflöde från förändring av rörelsekapitalet</b>                              |                            |                            |
| Ökning/minskning av kortfristiga fordringar  | -1 046                     | -3                         |
| Ökning/minskning av kortfristiga skulder   | -146                       | 21 507                     |
| <b>Summa förändring av rörelsekapital</b>  | <b>-1 192</b>              | <b>21 504</b>              |
| <b>Kassaflöde från den löpande verksamheten</b>                                    | <b>-990</b>                | <b>3 746</b>               |
| <b>Kassaflöde från investeringsverksamheten</b>                                    |                            |                            |
| Utlåning till koncernföretag   | -                          | -5 385                     |
| Förvärvade andelar i dotterföretag   | -29 801                    | -                          |
| <b>Kassaflöde från investeringsverksamheten</b>                                    | <b>-29 801</b>             | <b>-5 385</b>              |
| <b>Kassaflöde från finansieringsverksamheten</b>                                   |                            |                            |
| Nyupptagna lån   | -                          | 1 122                      |
| Erhållet aktieägartillskott  | 30 000                     | -                          |
| <b>Kassaflöde från finansieringsverksamheten</b>                                   | <b>30 000</b>              | <b>1 122</b>               |
| <b>Årets kassaflöde</b>  |                            |                            |
| Likvida medel vid årets början   | 968                        | 1 485                      |
| Årets kassaflöde   | -790                       | -517                       |
| Likvida medel vid årets slut   | 24                         | 968                        |

Noterna på sidorna 15 till 49 utgör en integrerad del av denna års- och koncernredovisning.



## NOTER

### Not 1 Allmän information

Earl Holding I AB har sitt säte i Stockholm, med huvudsaklig verksamhetsort på Stora Vägen 8 i Gånghester.

Earl Holding I koncernen grundades i januari 2016 och 2023 blev därigenom koncernens sjunde verksamhetsår. Moderbolagets verksamhet består i att direkt och indirekt äga och förvalta aktier och andelar i dotterbolag. Dotter- och dotterdotterbolagens verksamhet omfattar design och försäljning av herrskjortor och accessoarer av hög kvalitet under varumärket Eton.

Den 24 april 2024 har denna koncernredovisning och årsredovisning godkänts av styrelsen för offentliggörande.

Samtliga belopp redovisas i tusentals kronor (KSEK) om inte annat anges. Uppgifterna inom parentes avser föregående år.

### Not 2 Sammanfattning av viktiga redovisningsprinciper

De viktigaste redovisningsprinciperna som tillämpas när denna koncernredovisning upprättats anges nedan. Dessa principer har tillämpats konsekvent för alla presenterade år, om inte annat anges.

#### 2.1 Grund för rapporternas upprättande

Koncernredovisningen för Earl Holding I koncernen har upprättats i enlighet med IFRS (International Financial Reporting Standards) och IFRS IC sådana de antagits av EU, RFR 1 Kompletterande redovisningsregler för koncerner samt Årsredovisningslagen.

Koncernredovisningen har upprättats enligt anskaffningsvärdemetoden förutom vad beträffar finansiella tillgångar och skulder (derivatinstrument) värderade till verkligt värde via resultaträkningen.

Moderföretagets redovisning är upprättad i enlighet med RFR 2 Redovisning för juridiska personer och Årsredovisningslagen. I de fall moderföretaget tillämpar andra redovisningsprinciper än koncernen anges detta separat i slutet av denna not.

Att upprätta finansiella rapporter i överensstämmelse med IFRS kräver användning av en del viktiga uppskattningar för redovisningsändamål. Vidare krävs att ledningen gör vissa bedömningar vid tillämpningen av koncernens redovisningsprinciper, se not 4.

#### 2.1.1 *Ändringar i redovisningsprinciper och upplysningar*

*Nya standarder och tolkningar som ännu inte har tillämpats av koncernen*

Ett antal nya standarder och tolkningar träder ikraft för räkenskapsår som börjar efter 1 januari 2023 och har inte tillämpats vid upprättandet av denna finansiella rapport. Inga av dessa förväntas ha någon väsentlig inverkan på koncernens finansiella rapporter med undantag av de som följer nedan:

Inga andra av de IFRS eller IFRIC-tolkningar som ännu inte har trätt i kraft förväntas ha någon väsentlig inverkan på koncernen.

*W*



## 2.2 Koncernredovisning

### *Dotterföretag*

Dotterföretag är alla företag (inklusive strukturerade företag) över vilka koncernen har bestämmande inflytande. Koncernen kontrollerar ett företag när den exponeras för eller har rätt till rörlig avkastning från sitt innehav i företaget och har möjlighet att påverka avkastningen genom sitt inflytande i företaget. Dotterföretag inkluderas i koncernredovisningen från och med den dag då det bestämmande inflytandet överförs till koncernen. De exkluderas ur koncernredovisningen från och med den dag då det bestämmande inflytandet upphör.

Förvärvsmetoden används för redovisning av koncernens rörelseförvärv. Köpeskillingen för förvärvet av ett dotterföretag utgörs av verkligt värde på överlåtna tillgångar, skulder som koncernen ådrar sig till tidigare ägare av det förvärvade bolaget och de aktier som emitterats av koncernen. I köpeskillingen ingår även verkligt värde på alla tillgångar eller skulder som är en följd av en överenskommelse om villkorad köpeskillning. Identifierbara förvärvade tillgångar och övertagna skulder i ett rörelseförvärv värderas inledningsvis till verkliga värden på förvärvsdagen. För varje förvärv – dvs förvärv för förvärv – avgör koncernen om innehav utan bestämmande inflytande i det förvärvade företaget redovisas till verkligt värde eller till innehavets proportionella andel i det redovisade värdet av det förvärvade företagets identifierbara nettotillgångar.

Förvärvsrelaterade kostnader kostnadsförs när de uppstår.

Goodwill värderas initialt som det belopp varmed den totala köpeskillingen och eventuellt verkligt värde för innehav utan bestämmande inflytande överstiger verkligt värde på identifierbara förvärvade tillgångar och övertagna skulder. Om köpeskillingen är lägre än verkligt värde på det förvärvade bolagets nettotillgångar, redovisas skillnaden direkt i resultaträkningen.

## 2.3 Omräkning av utländsk valuta

### *Funktionell valuta och rapporteringsvaluta*

De olika enheterna i koncernen har den lokala valutan som funktionell valuta då den lokala valutan har definierats som den valuta som används i den primära ekonomiska miljö där respektive enhet huvudsakligen är verksam. I koncernredovisningen används svenska kronor (SEK), som är moderföretagets funktionella valuta och koncernens rapportvaluta.

### *Transaktioner och balansposter*

Transaktioner i utländsk valuta omräknas till den funktionella valutan enligt de valutakurser som gäller på transaktionsdagen. Valutakursvinster och förluster som uppkommer vid betalning av sådana transaktioner och vid omräkning av monetära tillgångar och skulder i utländsk valuta till balansdagens kurs, redovisas i rörelseresultatet i resultaträkningen. Undantag är då transaktionerna utgör säkringar som uppfyller villkoren för säkringsredovisning av kassaflöden då vinster/förluster redovisas i övrigt totalresultat.

### *Omräkning av utländska koncernföretag*

Resultat och finansiell ställning för alla koncernföretag som har en annan funktionell valuta än rapportvalutan, omräknas till koncernens rapportvaluta. Tillgångar och skulder för var och en av balansräkningarna omräknas från utlandsverksamhetens funktionella valuta till koncernens rapporteringsvaluta, svenska kronor, till den valutakurs som råder på balansdagen. Goodwill och justeringar av verkligt värde som uppkommer vid förvärv av en utlandsverksamhet behandlas som tillgångar och skulder hos denna verksamhet och omräknas till balansdagens kurs. Intäkter och kostnader för var och en av resultaträkningarna omräknas till svenska kronor till den genomsnittskurs som förelegat vid varje transaktionstidpunkt. Omräkningsdifferenser som uppstår vid valutaomräkning av utlandsverksamheter redovisas i övrigt totalresultat.



## 2.4 Immateriella tillgångar

### *Goodwill*

Goodwill uppstår vid förvärv av dotterföretag och avser det belopp varmed köpeskillingen överstiger det verkliga värdet av identifierbara tillgångar, skulder och eventualförpliktelser i det förvärvade bolaget samt det verkliga värdet på innehav utan bestämmande inflytande i det förvärvade bolaget.

I syfte att testa nedskrivningsbehov, fördelas goodwill som förvärvats i ett rörelseförvärv till kassagenererande enheter eller grupper av kassagenererande enheter som förväntas bli gynnade av synergier från förvärvet. Varje enhet eller grupp av enheter som goodwill har fördelats till motsvarar den lägsta nivå i koncernen på vilken goodwillen i fråga övervakas i den interna styrningen. Goodwill övervakas därför i Earl Holding I- koncernen på rörelsesegmentnivå. I Earl Holding I- koncernen har två rörelsesegment identifierats varför goodwill följs upp på Business to Business samt Business to Consumer.

Goodwill nedskrivningstestas årligen eller oftare om händelser eller ändringar i förhållanden indikerar en möjlig värdeminskning. Det redovisade värdet av goodwill jämförs med återvinningsvärdet, vilket är det högsta av nyttjandevärdet och det verkliga värdet minus försäljningskostnader. Eventuell nedskrivning redovisas omedelbart som en kostnad och återförs inte.

### *Varumärke*

Varumärket redovisas till anskaffningsvärde minskat med ackumulerade nedskrivningar. Ingen avskrivning av varumärkets värde sker utan nedskrivningsbehov prövas årligen eller oftare om händelser eller ändringar i förhållanden indikerar en möjlig värdeminskning. Redovisade varumärken bedöms ha en obestämbar nyttjandeperiod eftersom de avser på marknaden välkända varumärken som koncernen har för avsikt att behålla och vidareutveckla och således kan förväntas generera kassaflöden under en obestämbar tid framåt.

### *Övriga immateriella tillgångar*

Övriga immateriella tillgångar utgörs främst av värdet av de kundrelationer som övertogs vid förvärvet av Eton Group koncernen i januari 2016. Värdet av kundrelationer redovisas till anskaffningsvärde minskat med ackumulerade avskrivningar. Avskrivning sker linjärt över tio år.

Övriga immateriella tillgångar utgörs utöver värdet i anskaffade kundrelationer främst av pågående investeringar i programvara. Kostnader för underhåll av programvara kostnadsförs när de uppstår. Utvecklingskostnader som är direkt hänförliga till utveckling och testning av identifierbara och unika programvaruprodukter som kontrolleras av koncernen redovisas som immateriella tillgångar när följande kriterier är uppfyllda:

- det är tekniskt möjligt att färdigställa tillgången så att det kan användas,
- företagets avsikt är att färdigställa plattformen och att använda det,
- det finns förutsättningar att använda plattformen,
- det kan visas hur plattformen genererar troliga framtida ekonomiska fördelar,
- adekvata tekniska, ekonomiska och andra resurser för att fullfölja utvecklingen och för att använda plattformen finns tillgängliga, och
- de utgifter som är hänförliga till plattformen under dess utveckling kan beräknas på ett tillförlitligt sätt.

Övriga utvecklingskostnader, som inte uppfyller dessa kriterier, kostnadsförs när de uppstår. Utvecklingskostnader som tidigare kostnadsförts redovisas inte som tillgång i efterföljande period.

Utvecklingskostnader för programvara som redovisas som tillgång skrivs av under 5 år. ✓



## 2.5 Materiella anläggningstillgångar

Materiella anläggningstillgångar redovisas till anskaffningsvärde med avdrag för avskrivningar. I anskaffningsvärdet ingår utgifter som direkt kan hänföras till förvärvet av tillgången.

Tillkommande utgifter läggs till tillgångens redovisade värde eller redovisas som en separat tillgång, beroende på vilket som är lämpligt, endast då det är sannolikt att de framtida ekonomiska förmåner som är förknippade med tillgången kommer att komma koncernen tillgodo och tillgångens anskaffningsvärde kan mätas på ett tillförlitligt sätt. Redovisat värde för en ersatt del tas bort från balansräkningen. Alla andra former av reparationer och underhåll redovisas som kostnader i resultaträkningen under den period de uppkommer.

De materiella anläggningstillgångarna skrivs av systematiskt över tillgångens bedömda nyttjandeperiod. Följande avskrivningstid tillämpas:

|  |          |
|--|----------|
| <i>Kontors- och lagerbyggnader</i>       |          |
| Stomme och yttre ytskikt                 | 100 år   |
| Värme, el, ventilation                   | 20-50 år |
| Inre ytskikt                             | 10 år    |
| Markanläggningar                         | 50 år    |
| Övrigt                                   | 20-60 år |
|  |          |
| Maskiner och andra tekniska anläggningar | 8 år     |
| Inventarier, verktyg och installationer  | 2-4 år   |

Tillgångarnas restvärden och nyttjandeperiod prövas vid varje rapportperiods slut och justeras vid behov. En tillgångs redovisade värde skrivs omgående ner till dess återvinningsvärde om tillgångens redovisade värde överstiger dess bedömda återvinningsvärde. Återvinningsvärdet är det högsta av en tillgångs verkliga värde efter avdrag för försäljningskostnader och dess nyttjandevärde. Vinster och förluster vid avyttring av en materiell anläggningstillgång fastställs genom en jämförelse mellan försäljningsintäkter och det redovisade värdet och redovisas i övriga rörelseintäkter respektive övriga rörelsekostnader i resultaträkningen.

## 2.6 Nedskrivningar av icke-finansiella anläggningstillgångar

Immateriella tillgångar som har en obestämbar nyttjandeperiod, exempelvis goodwill, skrivs inte av utan prövas årligen (och närhelst händelser eller förändringar i förhållanden indikerar att det redovisade värdet kanske inte är återvinningsbart) avseende eventuellt nedskrivningsbehov. Tillgångar som skrivs av bedöms med avseende på värdenedgång närhelst händelser eller förändringar i förhållanden indikerar att det redovisade värdet kanske inte är återvinningsbart. En nedskrivning görs med det belopp varmed tillgångens redovisade värde överstiger dess återvinningsvärde. Återvinningsvärdet är det högre av tillgångens verkliga värde minskat med försäljningskostnader och dess nyttjandevärde. Vid bedömning av nedskrivningsbehov grupperas tillgångar på de lägsta nivåer där det finns i allt väsentligt oberoende kassaflöden (kassagenererande enheter). För tillgångar (andra än goodwill) som tidigare har skrivits ner görs per varje balansdag en prövning av om återföring bör göras.

## 2.7 Finansiella instrument – generellt

Finansiella instrument finns i många olika balansposter och finns beskrivna under 2.7.1-2.7.5. K



### 2.7.1 *Klassificering*

Klassificering av finansiella tillgångar som utgörs av skuldinstrument sker på grundval av företagets affärsmodell för förvaltningen av den finansiella tillgången och egenskaperna hos de avtalsenliga kassaflödena från den finansiella tillgången. Koncernen redovisar sina finansiella tillgångar till upplupet anskaffningsvärde om de följande villkoren uppfylls: tillgången innehas enligt affärsmodellen där målet är att inkassera avtalsenliga kassaflöden och de avtalsenliga villkoren ger upphov till kassaflöden som enbart består av kapitalbelopp och ränta. Under 2023 förekom inga finansiella tillgångar värderade till verkligt värde via övrigt totalresultat eller via resultaträkningen i koncernen.

Koncernens finansiella skulder klassificeras som övriga finansiella skulder och värderas till upplupet anskaffningsvärde.

#### *Finansiella tillgångar till upplupet anskaffningsvärde*

Tillgångar som innehas med syftet att inkassera avtalsenliga kassaflöden och där dessa kassaflöden endast utgör kapitalbelopp och ränta värderas till upplupet anskaffningsvärde. Det redovisade värdet av dessa tillgångar justeras med eventuella förväntade kreditförluster som redovisats (se nedskrivning nedan). Ränteintäkter från dessa finansiella tillgångar redovisas med effektivräntemetoden och ingår i finansiella intäkter. Koncernens finansiella tillgångar som värderas till upplupet anskaffningsvärde utgörs av balansräkningsposterna kundfordringar (not 21) och likvida medel (not 24), andra långfristiga fordringar (not 16) samt de finansiella instrument (not 17) som redovisas bland övriga fordringar.

#### *Övriga finansiella skulder*

Koncernens lång- och kortfristiga upplåning, lån från ägare, övriga långfristiga skulder, leverantörsskulder och den del av övriga kortfristiga skulder som avser finansiella instrument klassificeras som övriga finansiella skulder. I långfristig upplåning ingår lån till kreditinstitut.

### 2.7.4 *Nedskrivning finansiella instrument*

Koncernen bedömer de framtida förväntade kreditförluster som är kopplade till tillgångar redovisade till upplupet anskaffningsvärde. Koncernen redovisar en kreditreserv för sådana förväntade kreditförluster vid varje rapporteringsdatum. För kundfordringar tillämpar koncernen den förenklade ansatsen för kreditreservering, det vill säga, reserven kommer att motsvara den förväntade förlusten över hela kundfordringens livslängd. För att mäta de förväntade kreditförlusterna har kundfordringar grupperats baserat på fördelade kreditriskegenskaper och förfallna dagar. Koncernen använder sig även utav framåtblickande variabler för förväntade kreditförluster. Förväntade kreditförluster redovisas i koncernens rapport över totalresultat i posten övriga externa kostnader.

### 2.7.5 *Derivatinstrument*

Derivat redovisas i balansräkningen på affärsdagen och värderas till verkligt värde, både initialt och vid efterföljande omvärderingar i slutet av varje rapportperiod. Metoden för att redovisa den vinst eller förlust som uppkommer vid omvärdering beror på om derivatet identifierats som ett säkringsinstrument, och, om så är fallet, karaktären hos den post som säkrats.

Koncernen har inga derivat.

## 2.8 *Varulager*

Varulagret består av råvaror och förnödenheter, varor under tillverkning och färdiga varor. Färdiga varor redovisas till det lägsta av anskaffningsvärdet och nettoförsäljningsvärdet. Anskaffningsvärdet för färdiga varor och varor under tillverkning består av råmaterial, direkt lön, andra direkta kostnader och hänförliga indirekta tillverkningskostnader (baserade på normal tillverkningskapacitet). Som råvaror och förnödenheter i resultaträkningen klassificeras köpt råmaterial samt lönsömnadstjänster. Lånekostnader ingår inte.



Anskaffningsvärdet fastställs med användning av först in, först ut metoden (FIFU). Nettoförsäljningsvärdet är det uppskattade försäljningspriset i den löpande verksamheten, med avdrag för tillämpliga försäljningskostnader. Råvaror, komponenter och andra förnödenheter som innehas för användning i tillverkningen av varor skrivs inte ned under anskaffningsvärdet, om den slutprodukt i vilken de ingår förväntas kunna säljas till ett pris som motsvarar eller överstiger anskaffningsvärdet.

## 2.9 Upplåning

Skulder till kreditinstitut redovisas inledningsvis till verkligt värde, netto efter transaktionskostnader. Upplåning redovisas därefter till upplupet anskaffningsvärde och eventuell skillnad mellan erhållet belopp (netto efter transaktionskostnader) och återbetalningsbeloppet redovisas i resultaträkningen fördelat över låneperioden, med tillämpning av effektivräntemetoden.

Upplåning klassificeras som kortfristiga skulder om inte koncernen har en ovillkorlig rätt att skjuta upp betalning av skulden i åtminstone 12 månader efter rapportperiodens slut.

Checkräkningskredit redovisas som skulder till kreditinstitut bland Kortfristiga skulder i balansräkningen.

## 2.10 Aktuell och uppskjuten skatt

Periodens skattekostnad omfattar aktuell och uppskjuten skatt. Den aktuella skattekostnaden beräknas på basis av de skatteregler som på balansdagen är beslutade eller i praktiken beslutade i de länder där moderföretaget och dess dotterföretag är verksamma och genererar skattepliktiga intäkter.

Uppskjuten skatt redovisas, enligt balansräkningsmetoden, på alla temporära skillnader som uppkommer mellan det skattemässiga värdet på tillgångar och skulder och deras redovisade värden i koncernredovisningen.

Uppskjutna skattefordringar på underskottsavdrag redovisas i den omfattning det är troligt att framtida skattemässiga överskott kommer att finnas tillgängliga, mot vilka underskotten kan utnyttjas.

## 2.11 Ersättningar till anställda

Koncernen innehar endast avgiftsbestämda pensionsplaner, då även förmånsbestämda pensionsåtaganden redovisas som avgiftsbestämda. Se not. 9.

### (a) Pensionsförpliktelser

En avgiftsbestämd pensionsplan är en pensionsplan enligt vilken koncernen betalar fasta avgifter till en separat juridisk enhet. Koncernen har inte några rättsliga eller informella förpliktelser att betala ytterligare avgifter om denna juridiska enhet inte har tillräckliga tillgångar för att betala alla ersättningar till anställda som hänger samman med de anställdas tjänstgöring under innevarande eller tidigare perioder. En förmånsbestämd pensionsplan är en pensionsplan som inte är avgiftsbestämd.

För avgiftsbestämda pensionsplaner betalar koncernen avgifter till offentligt eller privat administrerade pensionsförsäkringsplaner på obligatorisk, avtalsenlig eller frivillig basis. Koncernen har inga ytterligare betalningsförpliktelser när avgifterna väl är betalda. Avgifterna redovisas som personalkostnader när de förfaller till betalning. Förutbetalda avgifter redovisas som en tillgång i den utsträckning som kontant återbetalning eller minskning av framtida betalningar kan komma koncernen tillgodo.

Det förekommer pensionsförpliktelser i koncernen som täcks genom att kapitalförsäkring tecknats hos försäkringsföretag. Värdet på kapitalförsäkringen täcker vid varje tillfälle åtagandet för pension. Kapitalförsäkringens värde samt åtagandet för pensionsförpliktelser redovisas netto utanför balansräkningen. Vid den tidpunkt då bolaget kommer betala pensionen uppkommer skyldighet att betala särskild löneskatt. Denna löneskatt har redovisats som övriga skulder och värderas baserat på kapitalförsäkringens verkliga värde.



*(b) Ersättningar vid uppsägning*

Ersättningar vid uppsägning utgår när en anställds anställning sagts upp av koncernen före normal pensionstidpunkt eller då en anställd accepterar frivillig avgång i utbyte mot sådana ersättningar. Koncernen redovisar ersättningar vid uppsägning vid den tidigaste av följande tidpunkter: (a) när koncernen inte längre har möjlighet att återkalla erbjudandet om ersättning; och (b) när företaget redovisar utgifter för en omstrukturering som är inom tillämpningsområdet för IAS 37 och som innebär utbetalning av avgångsvederlag. I det fall företaget har lämnat ett erbjudande för att uppmuntra till frivillig avgång, beräknas ersättningar vid uppsägning baserat på det antal anställda som beräknas acceptera erbjudandet. Förmåner som förfaller mer än 12 månader efter rapportperiodens slut diskonteras till nuvärde.

**2.12 Intäktsredovisning**

Koncernen säljer produkter bestående av herrskjortor och accessoarer, via såväl egna som fristående butiker och via näthandel runt om i världen.

Vid försäljning via egna butiker eller via näthandel så förfaller transaktionspriset omedelbart till betalning då kunden köper produkten och tar emot varan. Försäljningen redovisas som intäkt när kontrollen för varorna överförs, vilket inträffar när varorna levererats till kunden.

Vid grossistförsäljning redovisas en intäkt när kontrollen för varorna överförs, vilket inträffar när varorna levereras till grossisten, grossisten har full bestämmanderätt över försäljningskanalen och försäljningspriset för varorna, och det inte finns några ouppfyllda åtaganden som kan påverka grossistens godkännande av varorna. Leverans sker när varorna har transporterats till den specifika platsen och riskerna för föråldrade eller förkomna varor har överförts till grossisten.

En del avtal innehåller överenskommelser om att koncernen lämnar vissa ersättningar till sina kommersiella kunder, såsom t.ex. marknadsföringsbidrag. Om ersättningen lämnas i utbyte mot en distinkt vara eller tjänst och motsvarar marknadsvärde för denna, så redovisas transaktionen på samma sätt som inköp från andra leverantörer. Om ersättningsbeloppet som betalas till kunden överstiger det verkliga värdet av den distinkta varan eller tjänsten så redovisas ett sådant överskott som en sänkning av transaktionspriset. Om koncernen inte erhåller en distinkt vara eller tjänst i utbyte för ersättningen så redovisas hela beloppet som en reducering av transaktionspriset.

Koncernen säljer varor till slutkund och grossist med returrätt. Därför redovisas en återbetalningsskuld (som ingår i posten upplupna kostnader) och en tillgång för rätten att återfå produkten från kunden (ingår i varulager) för varor som koncernen förväntar sig att få i retur. Historiska data används för att bedöma returernas storlek på portföljnivå vid försäljningstidpunkten (metod som använder det förväntade värdet). Då storleken på returererna har varit stabilt de senaste åren, är det mycket sannolikt att en väsentlig återföring av de redovisade intäkterna inte kommer att ske. Antagandets giltighet och den uppskattade mängden returer omvärderas vid varje balansdag.

En fordran redovisas när varorna har levererats, då detta är den tidpunkt som ersättningen blir ovillkorlig (dvs. endast tidens gång krävs för att betalning ska ske). Inga kontraktstillgångar förekommer. Koncernen har inga avtal med ursprunglig förväntad löptid som överstiger 12 månader, varför upplysning om kontrakterade men ännu ej uppfyllda prestationsåtaganden inte lämnas.

Offentliga bidrag

Offentliga bidrag redovisas som intäkt när det föreligger rimlig säkerhet att företaget kommer att uppfylla de villkor som är förknippade med stöden, och stöden kommer att erhållas. Bidraget redovisas i resultaträkningen systematiskt över samma perioder som de kostnader stöden är avsedda att kompensera för. Stöden presenteras i not 6.



## 2.13 Leasing

*Eton är leasetagare*

### *Leasing*

Koncernens leasingavtal inordnas i följande tillgångsklasser: hyra av lokaler, fordon och inventarier.

Leasingvillkoren förhandlas individuellt och innehåller en mängd olika villkor. Förutom för korttidsleasingavtalen, sträcker sig avtalstiderna mellan 2 och 10 år, med en genomsnittlig leasingtid på ungefär 3 år. Vissa avtal innehåller förlängningsoptioner av olika längd.

Verksamhetsansvariga har analyserat varje enskilt avtal och bedömt rimligheten att, för vilka det är möjligt, förlänga eller i förtid säga upp avtalet. För avtal som löper på en längre tid än 5 år från 2023-12-31 så har koncernen bedömt att varken en förlängning eller förtida uppsägning är rimlig att anta. Det är i tid för avlägset och koncernen har därför behållit nuvarande löptid i avtalet. För de avtal där verksamhetsansvariga bedömt att det inte är rimligt säkert att förlänga/i förtid säga så har koncernen behållit nuvarande löptid i avtalet. För de avtal koncernen med rimlig säkerhet kommer att förlänga/säga upp i förtid så används den marginella låneräntan med en löptid som ligger närmast den totala löptiden inklusive förlängning eller uppsägning.

För alla kontrakt där koncernen är leasetagare (förutom de undantag som tillämpas, se nedan), så redovisas en nyttjanderättstillgång och en leasingkuld på inledningsdatumet.

Koncernen tillämpar undantag från att redovisa korttidsleasingavtal (leasingperiod understiger 12 månader) och leasingavtal där den underliggande tillgången är av lågt värde i balansräkningen, och redovisar istället dessa som en kostnad linjärt i resultaträkningen. Alla komponenter i ett leasingavtal har ansetts vara en och samma leasingkomponent. Koncernen tillämpar inte IFRS 16 på leasing av immateriella tillgångar.

Koncernen presenterar nyttjanderättstillgångar som en separat post och leasingkulden som "Skulder nyttjanderättstillgångar (IFRS 16)" i balansräkningen. I kassaflödesanalysen presenteras amorteringar av leasingkulden i finansieringsverksamheten. Räntebetalningar och betalningar avseende korttidsleasingavtal och leasing av tillgångar av lågt värde redovisas som kassaflöde från den löpande verksamheten.

## 2.14 Kassaflödesanalys

Kassaflödesanalysen upprättas enligt indirekt metod. Denna innebär att rörelseresultatet justeras för transaktioner som inte medfört in eller utbetalningar under perioden samt för eventuella intäkter och kostnader som hänförs till investerings- eller finansieringsverksamhetens kassaflöden.

## 2.15 Aktiekapital

Stamaktier klassificeras som eget kapital. Transaktionskostnader som direkt kan hänföras till emission av nya stamaktier redovisas, netto efter skatt, i eget kapital som ett avdrag från emissionslikviden.

## 2.16 Moderföretagets redovisningsprinciper

Moderföretaget tillämpar RFR 2 Redovisning för juridiska personer.

Moderföretaget tillämpar andra redovisningsprinciper än koncernen i de fall som anges nedan.

### *Uppställningsformer*

Resultat- och balansräkning följer Årsredovisningslagens uppställningsform. Resultaträkningen benämns dock rapport över totalresultat och övrigt totalresultat redovisas separat. Rapport över förändring av eget kapital följer också koncernens uppställningsform men ska innehålla de kolumner som anges i ÅRL. Vidare innebär det skillnad i benämningar, jämfört med koncernredovisningen, främst avseende finansiella intäkter och kostnader och eget kapital.



#### *Andelar i dotterföretag*

Andelar i dotterföretag redovisas till anskaffningsvärde efter avdrag för eventuella nedskrivningar. I anskaffningsvärdet inkluderas förvärvsrelaterade kostnader och eventuella tilläggsköpeskillningar.

När det finns en indikation på att andelar i dotterföretag minskat i värde görs en beräkning av återvinningsvärdet. Är detta lägre än det redovisade värdet görs en nedskrivning. Nedskrivningar redovisas i posten "Resultat från andelar i koncernföretag".

#### *Finansiella instrument*

IFRS 9 tillämpas ej i moderföretaget. Moderföretaget tillämpar istället de punkterna som anges i RFR 2 (IFRS 9 Finansiella instrument, p. 3-10). Finansiella instrument värderas med utgångspunkt i anskaffningsvärdet. Inom efterföljande perioder kommer finansiella tillgångar som är anskaffade med avsikt att innehas kortsiktigt att redovisas i enlighet med lägsta värdets princip till det lägsta av anskaffningsvärde och marknadsvärde.

Vid beräkning av nettoförsäljningsvärdet på fordringar som redovisas som omsättningstillgångar tillämpas principerna för nedskrivningsprövning och förlustriskreservering i IFRS 9.

#### *Leasingavtal*

Företaget tillämpar undantaget från att redovisa enligt IFRS 16, vilket tillåts enligt RFR 2. Därmed betraktas samtliga leasar som operationella i moderbolaget.

#### *Koncernbidrag*

Moderföretaget redovisar såväl erhållna som lämnade koncernbidrag som bokslutsdisposition.

### **Not 3      Finansiell riskhantering**

#### **3.1 Finansiella riskfaktorer**

Koncernen utsätts genom sin verksamhet för olika finansiella risker. Med finansiella risker avses fluktuationer i företagets resultat och kassaflöde till följd av förändringar i valutakurser samt fluktuationer i räntenivåer. Hanteringen av koncernens finansiella risker är koncentrerad till en central finansfunktion. Denna arbetar utifrån den finanspolicy som styrelsen fastställt.

Nedan beskrivs koncernens bedömda riskexponering med åtföljande riskhantering.

#### **a) Marknadsrisk**

##### *(i) Valutarisk*

Koncernen verkar internationellt och utsätts för valutarisker som uppstår från olika valutaexponeringar, framförallt avseende försäljning i USD, GBP, samt inköp i EUR. Valutarisk uppstår genom framtida affärstransaktioner och redovisade tillgångar och skulder i en valuta som inte är företagets funktionella valuta, så kallad transaktionsexponering. Vidare är koncernen exponerad för valutarisk, så kallad omräkningsrisk, vid omräkning av det utländska dotterföretags resultaträkningar och balansräkningar till koncernens rapportvaluta som är svenska kronor (SEK).

Koncernens finanspolicy anger ramarna för hantering av denna risk.

##### *Transaktionsrisk*

Transaktionsrisk är risken för påverkan på koncernens nettoresultat och kassaflöde till följd av att värdet av de kommersiella flödena i utländska valutor ändras vid förändringar i växelkurserna. Denna valutarisk kallas för transaktionsrisk och påverkar koncernens rörelseresultat. De utländska bolagen har i allt väsentligt både intäkter och kostnader i sina lokala valutor. Transaktionsrisken uppstår främst i de svenska bolagen, där det förekommer försäljning och inköp i annan valuta än SEK som är de svenska bolagens funktionella valuta.



### Känslighetsanalys - transaktionsexponering

Väsentliga balansposter i utländsk valuta återfinns inom kundfordringar och leverantörsskulder samt skulder till kreditinstitut.

|                    | 31 december 2023 |          |         | 31 december 2022 |          |         |
|--------------------|------------------|----------|---------|------------------|----------|---------|
|                    | USD              | GBP      | EUR     | USD              | GBP      | EUR     |
| Kundfordringar     | 53 422           | 15 720   | 29 655  | 75 154           | 16 574   | 26 926  |
| Banklån            | -715 366         | -219 552 | -       | -747 907         | -217 008 | -       |
| Leverantörsskulder | -2 035           | -1 227   | -98 925 | -3 480           | -3 530   | -52 567 |

Om den svenska kronan hade försvagats med 10% i förhållande till USD, med alla andra variabler konstanta, skulle den omräknade vinsten efter skatt och eget kapital för räkenskapsåret 2023 ha varit 49 798 ksek (50 717 ksek) lägre. Om den svenska kronan hade försvagats med 10% i förhållande till EUR, med alla andra variabler konstanta, skulle den omräknade vinsten efter skatt och eget kapital för räkenskapsåret 2023 ha varit 5 143 ksek (1 923 ksek) lägre. Om den svenska kronan hade försvagats med 10% i förhållande till GBP, med alla andra variabler konstanta, skulle den omräknade vinsten efter skatt och eget kapital för räkenskapsåret 2023 ha varit 15 379 ksek (15 297 ksek) lägre. Detta till största delen som en följd av vinster/förluster vid omräkning av banklån, kundfordringar och leverantörsskulder.

### Omräkningsrisk

Koncernen har en risk vid omräkning av utländska dotterbolags och filialers nettotillgångar till konsolideringsvalutan svenska kronor (SEK). Utländska dotterbolag finns i USA (USD), Storbritannien (GBP) Canada (CAD) och Tyskland (EUR). Koncernen påverkas även av att utländska dotterbolags resultaträkning räknas om till SEK. Omräkningsrisken är inte säkrad.

Under 2023 uppgick valutakursdifferenser som redovisats i övrigt totalresultat till -7 599 ksek (12 757 ksek).

### (II) Ränterisk

Earl Holding koncernen har räntebärande finansiella skulder vars förändringar kopplat till marknadsräntor påverkar resultat och kassaflöde från den löpande verksamheten. Med ränterisk avses risken att förändringar i det allmänna ränteläget påverkar koncernens nettoresultat negativt. Koncernens ränterisk uppstår genom långfristig upplåning. Upplåning som görs med rörlig ränta utsätter koncernen för ränterisk. Under 2023 bestod koncernens upplåning till rörlig ränta av USD och GBP kopplad till LIBOR samt SEK kopplad till STIBOR.

Koncernen har analyserat dess känslighet mot ränteförändringar. Genomförd analys visar att effekten på resultatet efter skatt av en ändring på 1,0 procentenhet skulle ge en maximal ökning med 11 297 (10 353) ksek respektive minskning med 11 297 (10 353) ksek.

### b) Kreditrisk

Kreditrisk eller motpartsrisik är risken för att motparten i en finansiell transaktion inte fullgör sina förpliktelser på förfallodagen. Koncernens kreditrisk innefattar banktillgodohavanden, kundfordringar och övriga fordringar. Varje koncernföretag ansvarar för att följa upp och analysera kreditrisken för varje ny kund innan standardvillkor för betalning och leverans erbjuds. Avseende likvida medel bedöms att kreditrisken är låg då motparterna är stora välkända banker med hög kreditvärdighet. Den övervägande finansiella risken i koncernen är kreditrisken i utestående kundfordringar. Cirka 37 % av koncernens försäljning sker genom att kunden betalar direkt vid köptillfället resterande faktureras med kredit.

Reserven för osäkra kundfordringar uppgick till 5 926 ksek (5 862 ksek) per den 31 december 2023. Konstaterade kreditförluster har historiskt varit mycket låga. Förväntad kreditförlust beräknades per 2023-12-31 utifrån nedan angivna modell:

| 31 december 2023        | Ej förfallna | Förfallna 1-10 dagar | Förfallna 11-30 dagar | Förfallna 31-60 dagar | Förfallna mer än 60 |
|-------------------------|--------------|----------------------|-----------------------|-----------------------|---------------------|
| Förväntad kreditförlust | 2,0%         | 2,0%                 | 2,0%                  | 3,0%                  | 22,3%               |



### c) Likviditetsrisk

Likviditetsrisk är risken för att koncernen saknar likvida medel för betalning av sina åtaganden avseende finansiella skulder. Målsättningen med företagets likviditetshantering är att minimera risken för att koncernen inte har tillräckliga likvida medel för att klara sina kommersiella åtaganden. Kassaflödesprognoser upprättas löpande av koncernens finansavdelning med rapportering till ledningen. Finansavdelningen följer noga rullande prognoser för koncernens likviditetsreserv för att säkerställa att koncernen har tillräckligt med kassamedel för att möta behovet i den löpande verksamheten. Finansavdelningen säkerställer också att koncernen löpande bibehåller tillräckligt med utrymme för på avtalade kreditfaciliteter som inte utnyttjas så att koncernen inte bryter mot lånelimit/lånevillkor (där tillämpligt) på några av koncernens lånefaciliteter. Lånevillkoren är kopplade till ett antal överenskomna så kallade covenant:

- Nettoskuld/EBITDA
- EBITDA/Finansiella poster netto
- Minimum nivå likvida medel om 20 msek

Framtida likviditetsbelastning i övrigt avser betalning av leverantörsskulder och övriga kortfristiga skulder samt amortering av lån.

Per den 31 december 2023 har koncernen en likviditet om 49 279 ksek (55 647 ksek) som består av banktillgodohavanden.

Utöver detta innehar koncernen utnyttjade kreditfaciliteter enligt nedan:

|                        | 2023   | 2022    |
|------------------------|--------|---------|
| Rörlig ränta:          |        |         |
| - löper ut inom ett år | -3 071 | -22 235 |
|                        | -3 071 | -22 235 |

Facilitet från Swedbank Sjuhärad AB uppgår till 77,2 mkr.

Tabellen nedan visar de avtalsenliga odiskonterade kassaflödena från koncernens finansiella skulder och nettoreglerade derivatinstrument som utgör finansiella skulder, uppdelade efter den tid som på balansdagen återstår fram till den avtalsenliga förfalldagen. Framtida kassaflöden i utländsk valuta och avseende rörliga räntor har beräknats med utgångspunkt från den valutakurs och ränta som gällde per balansdagen.

| Per 31 december 2023                       | Mindre än 1 år | Mellan 1 och 2 år | Mellan 2 och 5 år | Mer än 5 år | Summa avtalsenliga kassaflöden | Redovisat värde |
|--|----------------|-------------------|-------------------|-------------|--------------------------------|-----------------|
|  |                |                   |                   |             |                                |                 |
| Skulder till kreditinstitut                | 1 122 053      | 2 953             | 1 477             | -           | 1 126 483                      | 1 126 483       |
| Lev.skulder, och andra kortfr. skulder     | 155 940        | -                 | -                 | -           | 155 940                        | 155 940         |
| Skulder nyttjanderättstillgångar (IFRS 16) | 30 233         | 23 282            | 53 750            | 52 452      | 159 717                        | 120 786         |
| Övriga långfristiga skulder                | 91 869         | -                 | -                 | 851 509     | 943 378                        | 943 378         |
|  | 1 400 095      | 26 235            | 55 227            | 903 961     | 2 385 518                      | 2 346 587       |

| Per 31 december 2022                       | Mindre än 1 år | Mellan 1 och 2 år | Mellan 2 och 5 år | Mer än 5 år | Summa avtalsenliga kassaflöden | Redovisat värde |
|--|----------------|-------------------|-------------------|-------------|--------------------------------|-----------------|
|  |                |                   |                   |             |                                |                 |
| Skulder till kreditinstitut                | 2 017 299      | -                 | -                 | -           | 2 017 299                      | 2 017 299       |
| Lev.skulder, och andra kortfr. skulder     | 115 978        | -                 | -                 | -           | 115 978                        | 115 978         |
| Skulder nyttjanderättstillgångar (IFRS 16) | 25 140         | 11 818            | 24 165            | 3 225       | 64 348                         | 64 348          |
| Övriga långfristiga skulder                | -              | -                 | -                 | 930 210     | 930 210                        | 930 210         |
|  | 2 158 417      | 11 818            | 24 165            | 933 435     | 3 127 835                      | 3 127 835       |



### 3.2 Hantering av kapitalrisk

Koncernens mål avseende kapitalstrukturen är att trygga koncernens förmåga att fortsätta sin verksamhet, så att den kan fortsätta att generera avkastning till aktieägarna och nytta för andra intressenter och upprätthålla en optimal kapitalstruktur för att hålla kostnaderna för kapitalet nere.

Koncernen bedömer kapitalet på basis av nettoskuld/EBITDA. Detta nyckeltal beräknas som nettoskuld dividerad med årets EBITDA. Nettoskuld beräknas som total upplåning från kreditinstitut (omfattande posterna kortfristig upplåning och långfristig upplåning i koncernens balansräkning) med avdrag för likvida medel. EBITDA är rörelseresultatet före finansiella poster och avskrivningar.

|                      |          | 2023-12-31 | 2022-12-31 |
|----------------------|----------|------------|------------|
| Total upplåning      | (not 27) | 1 142 442  | 1 125 284  |
| Avgår: likvida medel | (not 24) | 49 279     | 55 647     |
| Nettoskuld           |          | 1 093 164  | 1 069 636  |
| EBITDA               |          | 135 704    | 165 351    |
| Nettoskuld/EBITDA    |          | 8,06       | 6,47       |

Då lånevillkoren är kopplade till covenant, varav Nettoskuld/EBITDA är ett av mätetalen, följer koncernen detta nyckeltal löpande för att säkerställa att villkoren är uppfyllda. Koncernen uppfyllde inte lånevillkoren per balansdagen. Ett nytt bankavtal har träffats i inledningen av 2024.

#### Not 4 Viktiga uppskattningar och bedömningar

Uppskattningar och bedömningar utvärderas löpande och baseras på historisk erfarenhet och andra faktorer, inklusive förväntningar på framtida händelser som anses rimliga under rådande förhållanden.

##### *Viktiga uppskattningar och bedömningar för redovisningsändamål*

Koncernen gör uppskattningar och antaganden om framtiden. De uppskattningar för redovisningsändamål som blir följden av dessa kommer, definitionsmässigt, sällan att motsvara det verkliga resultatet. De uppskattningar och antaganden som innebär en betydande risk för väsentliga justeringar i redovisade värden för tillgångar och skulder under nästkommande räkenskapsår behandlas i huvuddrag nedan.

##### *Prövning av nedskrivningsbehov goodwill och varumärke*

Koncernen undersöker varje år om något nedskrivningsbehov föreligger för goodwill och varumärke i enlighet med den redovisningsprincip som beskrivs i not 2.4. Återvinningsvärden för kassagenererande enheter har fastställts genom beräkning av nyttjandevärde. För dessa beräkningar måste vissa uppskattningar göras. Nedskrivningsprövningen genomförs på rörelsesegmentsnivå, vilka är Business to Business samt Business to Consumer, se not 13. Som framgår av känslighetsanalysen som beskrivs i not 13 ger redan mindre förändringar i väsentliga antagandena upphov till betydande värdeförändringar.

##### *Övriga uppskattningar*

Koncernens försäljning är säsongsberoende och inför varje försäljningssäsong finns betydande lager av färdigställda produkter. Övervägande delen av produkterna är modeberoende och det finns risk för att priser senare måste sättas ner eller att produkter måste kasseras. I bokslutet görs nedskrivningar för inkurans baserat på historiska utfall de senaste två åren för motsvarande produktgrupper (se även not 20).

Uppskjuten skattefordran redovisas i den omfattning som det bedöms att koncernen inom en 3 årsperiod kommer kunna utnyttja de skattemässiga underskotten mot skattepliktiga överskott.



**Not 5 Nettoomsättningens fördelning**

Nettoomsättningen fördelar sig på geografiska marknader enligt följande:

| Koncernen               | 2023-01-01- 2022-01-01- | 2023-12-31 2022-12-31 |
|-------------------------|-------------------------|-----------------------|
|                         | Sverige                 | 126 238               |
| Övriga Europa           | 409 277                 | 352 299               |
| USA                     | 450 120                 | 419 526               |
| Kanada                  | 85 274                  | 88 668                |
| Övriga världen          | 19 996                  | 11 070                |
| <b>Koncernen totalt</b> | <b>1 090 906</b>        | <b>997 226</b>        |

**Uppdelning av intäkter**

Koncernen har intäkter från olika typer av försäljningskanaler. För samtliga försäljningskanaler är tidpunkt för intäktredovisning vid en given tidpunkt.

| Koncernen               | 2023-01-01- 2022-01-01- | 2023-12-31 2022-12-31 |
|-------------------------|-------------------------|-----------------------|
|                         | Business to Business    | 690 538               |
| Business to Consumer    | 400 368                 | 321 846               |
| <b>Koncernen totalt</b> | <b>1 090 906</b>        | <b>997 226</b>        |

**Not 6 Övriga rörelseintäkter och övriga rörelsekostnader**

|                                     | Koncernen              |                        |
|-------------------------------------|------------------------|------------------------|
|                                     | 2023-01-01- 2023-12-31 | 2022-01-01- 2022-12-31 |
| <b>Övriga rörelseintäkter</b>       |                        |                        |
| Valutakursvinster                   | -                      | 18 598                 |
| Korttidsstöd, omställningsstöd      | 600                    | -451                   |
| Övriga poster                       | 4 244                  | 3 871                  |
| <b>Summa övriga rörelseintäkter</b> | <b>4 844</b>           | <b>22 018</b>          |

|                                      | Koncernen              |                        |
|--------------------------------------|------------------------|------------------------|
|                                      | 2023-01-01- 2023-12-31 | 2022-01-01- 2022-12-31 |
| <b>Övriga rörelsekostnader</b>       |                        |                        |
| Valutakursförluster                  | 7 198                  | -                      |
| <b>Summa övriga rörelsekostnader</b> | <b>7 198</b>           | <b>-</b>               |

**Not 7 Moderbolagets försäljning till och inköp från koncernföretag**

Inga inköp eller försäljningar har skett mellan moderföretaget och koncernföretag under året.



**Not 8      Ersättningar till revisorerna**

Med revisionsuppdrag avses granskning av årsredovisningen och bokföringen samt styrelsens och verkställande direktörens förvaltning, övriga arbetsuppgifter som det ankommer på företagets revisor att utföra samt rådgivning eller annat biträde som föranleds av iakttagelser vid sådan granskning eller genomförandet av sådana övriga arbetsuppgifter. Allt annat är andra uppdrag.

|                        | Koncernen                  |                            | Moderföretaget             |                            |
|------------------------|----------------------------|----------------------------|----------------------------|----------------------------|
|                        | 2023-01-01 -<br>2023-12-31 | 2022-01-01 -<br>2022-12-31 | 2023-01-01 -<br>2023-12-31 | 2022-01-01 -<br>2022-12-31 |
| PwC                    |                            |                            |                            |                            |
| Revisionsuppdraget     | 1 127                      | 1 077                      | 145                        | 130                        |
| Revisionsnära tjänster | 395                        | 192                        | -                          | 174                        |
| Skatterådgivning       | 2 396                      | 1 240                      | -                          | -                          |
| Övriga tjänster        | 75                         | 147                        | -                          | 6                          |
| <b>Summa</b>           | <b>3 993</b>               | <b>2 656</b>               | <b>145</b>                 | <b>310</b>                 |
| Berg Kaprow Lewis LLP  |                            |                            |                            |                            |
| Revisionsuppdraget     | 334                        | 277                        | -                          | -                          |
| Övriga tjänster        | 44                         | -                          | -                          | -                          |
| <b>Summa</b>           | <b>378</b>                 | <b>277</b>                 | <b>-</b>                   | <b>-</b>                   |



**Not 9 Ersättningar till anställda mm.**

|   | 2023-01-01 -<br>2023-12-31 | 2022-01-01 -<br>2022-12-31 |
|---|----------------------------|----------------------------|
| <b>Koncernen</b>                              |                            |                            |
| Löner, styrelsearvoden och andra ersättningar | 159 834                    | 157 503                    |
| Sociala avgifter                              | 37 692                     | 36 248                     |
| Pensionskostnader - avgiftsbestämda planer    | 11 934                     | 11 517                     |
| <b>Koncernen totalt</b>                       | <b>209 460</b>             | <b>205 268</b>             |

|   | 2023-01-01 -<br>2023-12-31                         | 2023-01-01 -<br>2023-12-31                         | 2022-01-01 -<br>2022-12-31                         | 2022-01-01 -<br>2022-12-31                         |
|---|--|--|--|--|
| Löner och andra ersättningar samt sociala kostnader                             |  |  |  |  |
|   | Löner och andra<br>ersättningar<br>(varav tantiem) | Sociala avgifter<br>(varav pensions-<br>kostnader) | Löner och andra<br>ersättningar<br>(varav tantiem) | Sociala avgifter<br>(varav pensions-<br>kostnader) |
| Styrelseledamöter, verkställande direktörer och andra ledande befattningshavare | 23 438   | 8 759  | 21 708   | 8 614  |
| Övriga anställda  | 136 396  | 40 867   | 135 795  | 39 151   |
| <b>Koncernen totalt</b>   | <b>159 834</b>                                     | <b>49 626</b>                                      | <b>157 503</b>                                     | <b>47 765</b>                                      |

Ingen lön, ersättningar eller arvoden har utgått från moderbolaget under året.

|   | 2023-01-01-2023-12-31   |                  | 2022-01-01-2022-12-31   |                  |
|---|-------------------------|------------------|-------------------------|------------------|
|   | Antal på<br>balansdagen | Varav<br>kvinnor | Antal på<br>balansdagen | Varav<br>kvinnor |
| Styrelseledamöter   | 7                       | 4                | 5                       | 1                |
| Verkställande direktörer och övriga ledande befattningshavare | 9                       | 3                | 10                      | 3                |
| <b>Koncernen totalt</b>                                       | <b>14</b>               | <b>4</b>         | <b>15</b>               | <b>4</b>         |

**Medelantal anställda med geografisk fördelning per land**

|                               | 2023-01-01 - 2023-12-31 |                  | 2022-01-01 - 2022-12-31 |                  |
|-------------------------------|-------------------------|------------------|-------------------------|------------------|
|                               | Medelantal<br>anställda | Varav<br>kvinnor | Medelantal<br>anställda | Varav<br>kvinnor |
| <b>Moderföretag</b>           |                         |                  |                         |                  |
| Sverige                       | -                       | -                | -                       | -                |
| <b>Summering moderföretag</b> | <b>-</b>                | <b>-</b>         | <b>-</b>                | <b>-</b>         |
| <b>Dotterföretag</b>          |                         |                  |                         |                  |
| Sverige                       | 191                     | 91               | 187                     | 86               |
| USA                           | 35                      | 27               | 40                      | 25               |
| Storbritannien                | 8                       | 2                | 10                      | 5                |
| Kanada                        | 1                       | -                | 1                       | -                |
| Tyskland                      | -                       | -                | 3                       | 2                |
| Italien                       | 4                       | 3                | 4                       | 2                |
| <b>Summa dotterföretag</b>    | <b>239</b>              | <b>122</b>       | <b>245</b>              | <b>119</b>       |
| <b>Koncernen totalt</b>       | <b>239</b>              | <b>122</b>       | <b>245</b>              | <b>119</b>       |

För ytterligare upplysningar se även not 36



**Not 10 Finansiella intäkter och kostnader/ Övriga ränteintäkter och liknande resultatposter samt räntekostnader och liknande resultatposter**

|   | Koncernen                  |                            | Moderföretaget             |                            |
|---|----------------------------|----------------------------|----------------------------|----------------------------|
|   | 2023-01-01 -<br>2023-12-31 | 2022-01-01 -<br>2022-12-31 | 2023-01-01 -<br>2023-12-31 | 2022-01-01 -<br>2022-12-31 |
| Finansiella intäkter/Övriga ränteintäkter och liknande resultatposter   |                            |                            |                            |                            |
| Resultat från andelar i koncernföretag                                  | -                          | -                          | -                          | -48                        |
| Övriga finansiella intäkter   | 2 549                      | 23                         | 8 039                      | 7 142                      |
| <b>Finansiella intäkter</b>   | <b>2 549</b>               | <b>23</b>                  | <b>8 039</b>               | <b>7 094</b>               |
|   |                            |                            |                            |                            |
|   | Koncernen                  |                            | Moderföretaget             |                            |
|   | 2023-01-01 -<br>2023-12-31 | 2022-01-01 -<br>2022-12-31 | 2023-01-01 -<br>2023-12-31 | 2022-01-01 -<br>2022-12-31 |
| Finansiella kostnader/Övriga räntekostnader och liknande resultatposter |                            |                            |                            |                            |
| Räntekostnader på skulder till kreditinstitut                           | 102 013                    | 58 557                     | -                          | -                          |
| Räntekostnader avseende leasingskulder                                  | 3 981                      | 3 585                      | -                          | -                          |
| Valutakursdifferenser på skulder till kreditinstitut                    | 37 993                     | 117 970                    | -                          | -                          |
| Räntekostnader koncernföretag   | 13 771                     | 12 017                     | 13 827                     | 12 622                     |
| Övriga finansiella kostnader  | 4 010                      | 3 996                      | -                          | -                          |
| <b>Finansiella kostnader</b>  | <b>85 783</b>              | <b>196 124</b>             | <b>13 827</b>              | <b>12 622</b>              |
| <b>Summa finansiella poster netto</b>                                   | <b>-83 234</b>             | <b>-196 101</b>            | <b>-5 788</b>              | <b>-5 528</b>              |

**Not 11 Inkomstskatt/Skatt på årets resultat**

|                                  | Koncernen                  |                            | Moderföretaget             |                            |
|----------------------------------|----------------------------|----------------------------|----------------------------|----------------------------|
|                                  | 2023-01-01 -<br>2023-12-31 | 2022-01-01 -<br>2022-12-31 | 2023-01-01 -<br>2023-12-31 | 2022-01-01 -<br>2022-12-31 |
| Aktuell skatt:                   |                            |                            |                            |                            |
| Aktuell skatt på årets resultat  | -3 930                     | -3 852                     | -                          | -                          |
| Justeringar avseende tidigare år | -1 073                     | -179                       | -                          | -                          |
| Övriga skatter                   | -1 580                     | -757                       | -                          | -                          |
| <b>Summa aktuell skatt</b>       | <b>-6 583</b>              | <b>-4 788</b>              | <b>-</b>                   | <b>-</b>                   |
| Uppskjuten skatt (se not 19)     | 1 790                      | 1 965                      | -                          | -                          |
| <b>Summa uppskjuten skatt</b>    | <b>1 790</b>               | <b>1 965</b>               | <b>-</b>                   | <b>-</b>                   |
| <b>Summa inkomstskatt</b>        | <b>-4 794</b>              | <b>-2 822</b>              | <b>-</b>                   | <b>-</b>                   |

Inkomstskatten på resultatet skiljer sig från det teoretiska belopp som skulle ha framkommit vid användning av vägd genomsnittlig skattesats för resultaten i de konsoliderade företagen enligt följande:



|   | Koncernen                  |                            | Moderföretaget             |                            |
|---|----------------------------|----------------------------|----------------------------|----------------------------|
|   | 2023-01-01 -<br>2023-12-31 | 2022-01-01 -<br>2022-12-31 | 2023-01-01 -<br>2023-12-31 | 2022-01-01 -<br>2022-12-31 |
| Resultat före skatt   | -5 556                     | -85 693                    | -5 751                     | -8 018                     |
| Inkomstskatt beräknad enligt nationella skattesatser gällande före resultat i respektive land | 926                        | 16 645                     | 1 185                      | 1 652                      |
| Skatteeffekter av:  |                            |                            |                            |                            |
| - Ej skattepliktiga intäkter  | 2 954                      | 113                        | -                          | -                          |
| - Ej avdragsgilla kostnader   | -23 002                    | -15 639                    | -2 848                     | -2 198                     |
| - Utnyttjande av tidigare ej aktiverade underskott  | 14 713                     | 2 403                      | 1 664                      | 546                        |
| - Skattemässiga underskott för vilka ingen uppskjuten skattefordran redovisats                | -156                       | -5 769                     | -                          | -                          |
| Justering avseende tidigare år  | -875                       | -                          | -                          | -                          |
| Ej bokförda men avdragsgilla kostnader  | 2 428                      | -                          | -                          | -                          |
| State tax   | -1 564                     | -                          | -                          | -                          |
| Övriga justeringar  | -217                       | -576                       | -                          | -                          |
| <b>Skattelokostnad</b>  | <b>-4 794</b>              | <b>-2 822</b>              | <b>-</b>                   | <b>-</b>                   |

#### Not 12 Valutakursdifferenser

Valutakursdifferenser har redovisats i resultaträkningen enligt följande:

|  | Koncernen                  |                            |
|--|----------------------------|----------------------------|
|  | 2023-01-01 -<br>2023-12-31 | 2022-01-01 -<br>2022-12-31 |
| Övriga rörelseintäkter                                 | -                          | 18 599                     |
| Övriga rörelsekostnader                                | -7 198                     | -                          |
| Finansiella intäkter / kostnader                       | 37 993                     | -117 970                   |
| <b>Summa valutakursdifferenser i resultaträkningen</b> | <b>30 795</b>              | <b>-99 371</b>             |

#### Not 13 Immateriella tillgångar



| Koncernen                                     | Goodwill | Varumärke | Övriga immateriella tillgångar | Summa     |
|---|----------|-----------|--------------------------------|-----------|
| <b>Räkenskapsåret 2022</b>                    |          |           |                                |           |
| Ingående redovisat värde                      | 798 738  | 1 235 425 | 88 916                         | 2 123 079 |
| Inköp/uppbyggnad                              | -        | -         | 9 868                          | 9 868     |
| Omräkningsdifferenser                         | -        | -         | 99                             | 99        |
| Avskrivningar                                 | -        | -         | -18 142                        | -18 142   |
| Utgående redovisat värde                      | 798 738  | 1 235 425 | 80 740                         | 2 114 903 |
| <b>Per 31 december 2022</b>                   |          |           |                                |           |
| Anskaffningsvärde                             | 801 238  | 1 235 425 | 165 945                        | 2 202 608 |
| Akkumulerade avskrivningar och nedskrivningar | -2 500   | -         | -85 205                        | -87 705   |
| Redovisat värde                               | 798 738  | 1 235 425 | 80 740                         | 2 114 903 |
| <b>Räkenskapsåret 2023</b>                    |          |           |                                |           |
| Ingående redovisat värde                      | 798 738  | 1 235 425 | 80 740                         | 2 114 903 |
| Inköp/uppbyggnad                              | -        | -         | 21 222                         | 21 222    |
| Omräkningsdifferenser                         | -        | -         | -73                            | -73       |
| Avskrivningar                                 | -        | -         | -19 952                        | -19 952   |
| Utgående redovisat värde                      | 798 738  | 1 235 425 | 81 937                         | 2 116 100 |
| <b>Per 31 december 2023</b>                   |          |           |                                |           |
| Anskaffningsvärde                             | 801 238  | 1 235 425 | 187 094                        | 2 223 757 |
| Akkumulerade avskrivningar och nedskrivningar | -2 500   | -         | -105 157                       | -107 657  |
| Redovisat värde                               | 798 738  | 1 235 425 | 81 937                         | 2 116 100 |

Vid förvärvet av Eton Group i januari 2016 uppstod koncernens varumärke om 1 235 425 tkr samt goodwill om 798 738 tkr. I samband med övertagande av affärsverksamhet under 2016 uppstod även inkråmsgoodwill om 2 500 tkr som skrivits av i sin helhet. Goodwill och varumärke nedskrivnings testas årligen eller oftare om händelser eller ändringar i förhållanden indikerar en möjlig värdeminskning.

Ledningen bedömer verksamhetens prestation utifrån hela koncernen.

Earl Holding koncernen har identifierat två rörelsesegment vilket tillsammans utgör koncernen i sin helhet. Det första rörelsesegmentet benämns som B2B, vilket kännetecknas av försäljning till återförsäljare. Det andra rörelsesegmentet benämns som B2C, vilket kännetecknas av försäljning direkt till slutkonsument. Återvinningsbart belopp för kassagenererande enhet till vilken goodwill och varumärke tillhör fastställs baserat på beräkningar av nyttjandevärde. Dessa beräkningar utgår från uppskattade framtida kassaflöden före skatt baserade på finansiella budgetar som godkänts av företagsledningen och som täcker en femårsperiod. Kassaflöden bortom femårsperioden extrapoleras med hjälp av bedömd tillväxttakt om 2%. Ledningen har bedömt att den årliga volymtillväxten över den femåriga prognosperioden är ett viktigt antagande. Försäljningsvolymen i respektive period är den huvudsakliga orsaken till utvecklingen av intäkter och kostnader. Den årliga volymtillväxten baseras på tidigare resultat och ledningens förväntningar på marknadsutvecklingen. Diskonteringsräntor som används anges före skatt och återspeglar specifika risker som gäller för rörelsesegmentet.

Väsentliga antaganden som använts för beräkningar av nyttjandevärden:

| Väsentliga antaganden som använts för beräkning av nyttjandevärden för goodwill och varumärke | 2023  | 2022  |
|---|-------|-------|
| Tillväxttakt efter prognosperioden  | 2,0%  | 2,0%  |
| Diskonteringsränta  | 11,6% | 12,3% |
| EBITDA- marginal efter prognosperioden  | 22,9% | 24,5% |

Dessa antaganden har använts för att analysera den kassagenererande enheten. Den vägda genomsnittliga tillväxttakt som används för att extrapolera kassaflöden bortom budgetperioden baserar sig på allmän förväntan av inflation. Den diskonteringsränta som används vid nuvärdesberäkning av uppskattade framtida kassaflöden,



där den riskfria premien uppgår till 2,7% och riskpremien till 8,1%, anges före skatt och återspeglar specifika risker som gäller för den kassagenererande enheten.

Den EBITDA- marginal som används bortom budgetperioden baseras på historiska resultat och ledningens förväntan på koncernens framtida utveckling.

År 2023 är det andra året i rad som kännetecknas av återgång till mer normala nivåer där vi lämnat effekterna av COVID 19 pandemin bakom oss. Det är ledningens övertygelse om att bolaget flyttat fram sina positioner under 2023 och tar med realistiska tillväxtambitioner in i framtiden där den långsiktiga affärsplanen är rimlig. I prognosen för EBITDA utvecklingen räknar koncernen en procentuell genomsnittlig ökning med 27,9% från 2024 fram till 2028.

Utifrån ovan angivna antaganden har återvinningsvärde för koncernens goodwill och varumärke beräknats. Nedskrivningstestet visar inte på något nedskrivningsbehov och marginalen mellan bokfört värde och beräknat värde i nedskrivningstestet har förbättrats jämfört mot förra året. Den bokföringsmässiga bufferten för nedskrivning uppgick till 968 MSEK per den 31 December 2023. En känslighetsanalys baserad på rimliga förändringar i de väsentliga antagandena som underbygger återvinningsvärdet har också genomförts med följande utfall.

- Ökning av WACC med 1%-enhet ger en värdeförändring på -332 MSEK
- Minskning av EBITDA-marginal med 1%-enhet ger en värdeförändring på -173 MSEK
- Minskning av långsiktig tillväxttakt med 0,5% ger en värdeförändring på -106 MSEK

#### Känslighetsanalys fördelat på rörelsesegment

| Goodwill fördelat på rörelsesegment<br>Per 31 december 2023 | Bokfört värde<br>operativt kapital | DCF-värde<br>operativt kapital | Buffert | Ökning av WACC<br>med 1%-enhet | Minskning av<br>EBITDA-marginal<br>med 1%-enhet | Minskning av<br>långsiktig<br>tillväxttakt med<br>0,5%-enhet |
|---|------------------------------------|--------------------------------|---------|--------------------------------|---|--|
| B2B   | 1 364                              | 1 419                          | 55      | -148                           | -87   | -45  |
| B2C   | 825                                | 1 738                          | 913     | -184                           | -85   | -62  |
| Total   | 2 189                              | 3 157                          | 968     | -332                           | -173  | -106   |



Not 14 Materiella anläggningstillgångar

| Koncernen                       | Byggnader<br>och mark | Pågående<br>nyanläggningar | Maskiner och<br>andra tekniska<br>anläggningar | Inventarier,<br>verktyg och<br>installationer | Summa         |
|---------------------------------|-----------------------|----------------------------|--|---|---------------|
| <b>Räkenskapsåret 2022</b>      |                       |                            |  |   |               |
| Ingående redovisat värde        | 10 853                | 128                        | 17 122   | 14 179  | 42 282        |
| Inköp                           | 1 022                 | 3 443                      | 576  | 5 017   | 10 058        |
| Försäljning och utrangeringar   | -                     | -                          | -354   | -726  | -1 080        |
| Omklassificering                | -                     | -128                       | -  | -   | -128          |
| Omräkningsdifferenser           | 80                    | -                          | 383  | 2 370   | 2 833         |
| Avskrivningar                   | -826                  | -                          | -3 977   | -6 512  | -11 315       |
| <b>Utgående redovisat värde</b> | <b>11 128</b>         | <b>3 443</b>               | <b>13 750</b>                                  | <b>14 329</b>                                 | <b>42 650</b> |
| <b>Per 31 december 2022</b>     |                       |                            |  |   |               |
| Anskaffningsvärde               | 19 222                | 3 443                      | 50 558   | 125 619                                       | 198 842       |
| Ackumulerade avskrivningar      | -8 094                | -                          | -36 808  | -111 290                                      | -156 192      |
| <b>Redovisat värde</b>          | <b>11 128</b>         | <b>3 443</b>               | <b>13 750</b>                                  | <b>14 330</b>                                 | <b>42 650</b> |
| <b>Räkenskapsåret 2023</b>      |                       |                            |  |   |               |
| Ingående redovisat värde        | 11 128                | 3 443                      | 13 750   | 14 330  | 42 650        |
| Inköp                           | 6 731                 | -                          | 107  | 5 981   | 12 818        |
| Omklassificering                | -                     | -2 627                     | -  | -   | -2 627        |
| Omräkningsdifferenser           | -41                   | -                          | -20  | -292  | -353          |
| Avskrivningar                   | -1 310                | -                          | -3 356   | -6 039  | -10 705       |
| <b>Utgående redovisat värde</b> | <b>16 508</b>         | <b>816</b>                 | <b>10 481</b>                                  | <b>13 980</b>                                 | <b>42 650</b> |
| <b>Per 31 december 2023</b>     |                       |                            |  |   |               |
| Anskaffningsvärde               | 25 911                | 816                        | 50 645   | 131 308                                       | 208 680       |
| Ackumulerade avskrivningar      | -9 404                | -                          | -40 164  | -117 329                                      | -166 896      |
| <b>Redovisat värde</b>          | <b>16 508</b>         | <b>816</b>                 | <b>10 481</b>                                  | <b>13 980</b>                                 | <b>41 784</b> |



**Not 15 Andelar i koncernföretag**

| Namn på företag            | Registrerings- och verksamhetsland | Verksamhet   | Andel stamaktier som ägs direkt av moderföretaget (%) | Andel stamaktier som ägs av koncernen (%) |
|----------------------------|------------------------------------|--|---|---|
| Earl Holding II AB         | Sverige                            | Holdingsbolag  | 90,0%   | -   |
| Earl Holding III AB        | Sverige                            | Holdingsbolag  | -   | 100%                                      |
| Eton Group AB              | Sverige                            | Holdingsbolag  | -   | 100%                                      |
| Eton AB                    | Sverige                            | Tillverkning och försäljning av konfektion via grossist, näthandel och butik | -   | 100%                                      |
| Eton Holding Inc           | USA                                | Holdingsbolag  | -   | 100%                                      |
| Eton Inc                   | USA                                | Försäljning av konfektion via grossist                                       | -   | 100%                                      |
| Eton Madison Avenue Inc    | USA                                | Försäljning av konfektion i egna butiker                                     | -   | 100%                                      |
| Eton Canada Inc            | Kanada                             | Försäljning av konfektion via grossist                                       | -   | 100%                                      |
| Eton Shirts Ltd            | England                            | Försäljning av konfektion i egna butiker                                     | -   | 100%                                      |
| Eton Shirts GmbH           | Tyskland                           | Försäljning av konfektion i egna butiker                                     | -   | 100%                                      |
| Eton S.R.L.                | Italien                            | Produkt och design utveckling  | -   | 100%                                      |
| <b>Moderföretaget</b>      |                                    |  | <b>2023-12-31</b>                                     | <b>2022-12-31</b>                         |
| Ingående anskaffningsvärde |                                    |  | 957 026   | 957 574                                   |
| Årets förvärv              |                                    |  | 29 800  | -   |
| Årets avyttringar          |                                    |  | -   | -548                                      |
| Utgående redovisat värde   |                                    |  | 986 826   | 957 026                                   |

**Not 16 Övriga långfristiga fordringar**

| Koncernen                                | 2023-12-31        | 2022-12-31        |
|--|-------------------|-------------------|
| Hysesdeposition                          | 1 712             | 728               |
| Övriga finansiella anläggningstillgångar | 372               | 393               |
| <b>Koncernen totalt</b>                  | <b>2 084</b>      | <b>1 121</b>      |
| <b>Moderföretaget</b>                    |                   |                   |
|  | <b>2023-12-31</b> | <b>2022-12-31</b> |
| Ingående anskaffningsvärde               | 137 134           | 131 201           |
| Nya koncerninterna fordringar            | 8 974             | 5 933             |
| <b>Koncernen totalt</b>                  | <b>146 108</b>    | <b>137 134</b>    |

Redovisat värde för Övriga långfristiga fordringar motsvarar upplupet anskaffningsvärde.

P



**Not 17      Finansiella instrument per kategori**

| <b>Tillgångar i balansräkningen</b> | <b>Finansiella tillgångar<br/>värderade till upplupet<br/>anskaffningsvärde</b> | <b>Summa</b>   |
|-------------------------------------|---|----------------|
| <b>2023-12-31</b>                   |   |                |
| Kundfordringar                      | 147 848   | 147 848        |
| Övriga fordringar                   | 29 172  | 29 172         |
| Övriga långfristiga fordringar      | 2 084   | 2 084          |
| Likvida medel                       | 49 279  | 49 279         |
| <b>Summa</b>                        | <b>228 383</b>  | <b>228 383</b> |

|                                |                |                |
|--------------------------------|----------------|----------------|
| <b>2022-12-31</b>              |                |                |
| Kundfordringar                 | 164 016        | 164 016        |
| Övriga fordringar              | 28 136         | 28 136         |
| Övriga långfristiga fordringar | 1 121          | 1 121          |
| Likvida medel                  | 55 647         | 55 647         |
| <b>Summa</b>                   | <b>248 921</b> | <b>248 921</b> |

**Koncernen**

| <b>Skulder i balansräkningen</b>           | <b>Övriga finansiella<br/>skulder</b> | <b>Summa</b>     |
|--|---------------------------------------|------------------|
| <b>2023-12-31</b>                          |                                       |                  |
| Skulder till kreditinstitut                | 1 079 372                             | 1 079 372        |
| Skuld till koncernföretag                  | 943 378                               | 943 378          |
| Leverantörsskulder                         | 146 004                               | 146 004          |
| Övriga skulder                             | 9 935                                 | 9 935            |
| Skulder nyttjanderättstillgångar (IFRS 16) | 120 781                               | 120 781          |
| <b>Summa</b>                               | <b>2 299 469</b>                      | <b>2 299 469</b> |

|  |                  |                  |
|--|------------------|------------------|
| <b>2022-12-31</b>                          |                  |                  |
| Skulder till kreditinstitut                | 1 125 284        | 1 125 284        |
| Skuld till koncernföretag                  | 930 210          | 930 210          |
| Leverantörsskulder                         | 101 047          | 101 047          |
| Övriga skulder                             | 14 931           | 14 931           |
| Skulder nyttjanderättstillgångar (IFRS 16) | 64 342           | 64 342           |
| <b>Summa</b>                               | <b>2 235 814</b> | <b>2 235 814</b> |



Not 18 Nyttjanderättstillgångar (IFRS 16)

| Koncernen                   | Nyttjanderätts-<br>tillgångar (IFRS 16) | Summa    |
|-----------------------------|---|----------|
| <b>Räkenskapsåret 2022</b>  |   |          |
| Ingående redovisat värde    | 61 200                                  | 61 200   |
| Inköp                       | 20 348                                  | 20 348   |
| Omräkningsdifferenser       | 5 533                                   | 5 533    |
| Avskrivningar               | -25 486                                 | -25 486  |
| Utgående redovisat värde    | 61 595                                  | 61 595   |
| <b>Per 31 december 2022</b> |   |          |
| Anskaffningsvärde           | 177 373                                 | 177 373  |
| Akkumulerade avskrivningar  | -115 778                                | -115 778 |
| Redovisat värde             | 61 595                                  | 61 595   |
| <b>Räkenskapsåret 2023</b>  |   |          |
| Ingående redovisat värde    | 61 595                                  | 61 595   |
| Inköp                       | 86 278                                  | 86 278   |
| Omräkningsdifferenser       | -458                                    | -458     |
| Avskrivningar               | -27 370                                 | -27 370  |
| Utgående redovisat värde    | 120 045                                 | 120 045  |
| <b>Per 31 december 2023</b> |   |          |
| Anskaffningsvärde           | 263 193                                 | 263 193  |
| Akkumulerade avskrivningar  | -143 148                                | -143 148 |
| Redovisat värde             | 120 045                                 | 120 045  |



Not 19 Uppskjuten skatt

|  | Koncernen     |               |
|--|---------------|---------------|
|  | 2023-12-31    | 2022-12-31    |
| Uppskjuten skattekostnad avseende temporära skillnader | 615           | -             |
| Uppskjuten skatteintäkt avseende temporära skillnader  | -2 405        | -1 965        |
| Övriga justeringar                                     |               |               |
| <b>Summa uppskjuten skatt i Resultaträkningen</b>      | <b>-1 790</b> | <b>-1 965</b> |

|   | Koncernen    |               |
|---|--------------|---------------|
|   | 2023-12-31   | 2022-12-31    |
| Uppskjutna skattefordringar och - skulder fördelas enligt följande:   |              |               |
| Uppskjutna skattefordringar   |              |               |
| Uppskjutna skattefordringar som ska utnyttjas efter mer än 12 månader | 1 744        | 1 451         |
| Uppskjutna skattefordringar som ska utnyttjas inom 12 månader         | 7 955        | 8 999         |
| <b>Summa uppskjutna skattefordringar</b>                              | <b>9 698</b> | <b>10 450</b> |

|  |                |                |
|--|----------------|----------------|
| Uppskjutna skatteskulder   |                |                |
| Uppskjutna skatteskulder som ska utnyttjas efter mer än 12 månader | 262 413        | 261 369        |
| Uppskjutna skatteskulder som ska utnyttjas inom 12 månader         | -281           | 3 105          |
| <b>Summa uppskjutna skatteskulder</b>                              | <b>262 132</b> | <b>264 474</b> |

|  |                |                |
|--|----------------|----------------|
| <b>Uppskjutna skatteskulder/fordringar (netto)</b> | <b>252 434</b> | <b>254 025</b> |
|--|----------------|----------------|

Bruttoförändringen avseende uppskjutna skatter är enligt följande:

|  | 2023-12-31     | 2022-12-31     |
|--|----------------|----------------|
| Ingående balans                          | 254 025        | 256 401        |
| Redovisning i resultaträkningen (not 11) | -1 790         | -1 965         |
| Valutadifferenser                        | 199            | -411           |
| <b>Utgående balans</b>                   | <b>252 434</b> | <b>254 025</b> |

Förändring i uppskjutna skattefordringar och- skulder under året, som har redovisats i resultaträkningen, utan hänsyn tagen till kvittningar som gjorts inom samma skatterättsliga jurisdiktion, framgår nedan:

|                               | Obeskattade reserver | Nyttjanderätts-tillgångar | Immateriella anläggningstillgångar | Övrigt | Summa   |
|-------------------------------|----------------------|---------------------------|------------------------------------|--------|---------|
| Uppskjutna skatteskulder      |                      |                           |                                    |        |         |
| Per 31 december 2021          | 2 201                | -                         | 260 362                            | 1 424  | 263 987 |
| Redovisat i resultaträkningen | 651                  | -                         | -1 436                             | -252   | -1 037  |
| Omräkningsdifferenser         | -                    | -                         | -                                  | 1 552  | 1 552   |
| Per 31 december 2022          | 2 852                | -                         | 258 926                            | 2 724  | 264 501 |
| Redovisat i resultaträkningen | -333                 | 9 277                     | -1 436                             | -566   | 6 942   |
| Omklassificering              | -                    | 17 337                    | 1                                  | -      | 17 338  |
| Omräkningsdifferenser         | -                    | -394                      | -                                  | -36    | -430    |
| Kvittning                     | -                    | -26 219                   | -                                  | -      | -26 219 |
| Per 31 december 2023          | 2 519                | -                         | 257 490                            | 2 123  | 262 132 |

P



| Uppskjutna skattefordringar      | Varulager | Leasingskulder | Övrigt | Summa   |
|----------------------------------|-----------|----------------|--------|---------|
| Per 31 december 2021             | 3 826     | -              | 3 761  | 7 587   |
| Redovisat i resultaträkningen    | 941       | -              | -12    | 929     |
| Omklassificering                 | -         | -              | 1 141  | 1 141   |
| Omräkningsdifferenser            | 184       | -              | 609    | 794     |
| Per 31 december 2022             | 4 951     | -              | 5 499  | 10 450  |
| Redovisat i resultaträkningen    | -996      | 9 195          | 533    | 8 732   |
| Redovisat i övrigt totalresultat | -         | -              | -      | 0       |
| Omklassificering                 | -         | 18 788         | -1 452 | 17 336  |
| Omräkningsdifferenser            | -49       | -427           | -125   | -601    |
| Kvittning                        | -         | -26 219        | -      | -26 219 |
| Per 31 december 2023             | 3 905     | 1 337          | 4 455  | 9 698   |

Uppskjutna skattefordringar redovisas för skattemässiga underskottsavdrag i den utsträckning som det är sannolikt att de kan tillgodogöras genom framtida beskattningsbara vinster. Koncernen redovisade per balansdagen inte uppskjutna skattefordringar om 14 495 ksek, avseende förluster uppgående till 69 841 ksek, som kan utnyttjas mot framtida beskattningsbar vinst.

#### Not 20 Varulager

Varulagret består av råmaterial, förnödenheter, färdiga varor och handelsvaror och uppgår till 289 976 ksek (242 556 ksek). Den utgift för varulagret som kostnadsförts ingår i posten kostnad sålda varor och uppgår till 454 107 ksek (381 656 ksek). Varulagret värderas enligt principer som hittas i not 2.8.

Nedskrivning av varulagret till nettoförsäljningsvärdet uppgår till -1 304 ksek (+452 ksek). Nedskrivningen har redovisats i resultaträkningen som kostnad sålda varor under räkenskapsåret 2023.

#### Not 21 Kundfordringar

| Koncernen                     | 2023-12-31     | 2022-12-31     |
|-------------------------------|----------------|----------------|
| Kundfordringar                | 153 774        | 169 878        |
| Kreditförlustreserv           | -5 926         | -5 862         |
| <b>Kundfordringar - netto</b> | <b>147 848</b> | <b>164 016</b> |

Åldersanalysen av förfallna kundfordringar framgår nedan:

|                                       | 2023-12-31    | 2022-12-31    |
|---------------------------------------|---------------|---------------|
| 1-30 dagar                            | 32 522        | 51 642        |
| 31-60 dagar                           | 18 951        | 11 922        |
| > 60 dagar                            | 25 416        | 21 510        |
| <b>Summa förfallna kundfordringar</b> | <b>76 889</b> | <b>85 074</b> |

Förändringen i kreditförlustreserven är som följer:

|  | 2023-12-31   | 2022-12-31   |
|--|--------------|--------------|
| Per 1 januari  | 5 862        | 7 575        |
| Reservering för kreditförluster                                    | 3 387        | 3 522        |
| Fordringar som har skrivits bort under året som ej indrivningsbara | -3 324       | -5 236       |
| <b>Summa</b>   | <b>5 926</b> | <b>5 862</b> |

Beräkning av förväntade kreditförluster enligt IFRS 9 har tillämpats från och med den 1 januari 2018. Se not 2.7 för ytterligare information om hur nedskrivningen har beräknats.

Avsättningar till respektive återföringar av reserver för kreditförluster ingår i posten övriga externa kostnader i resultaträkningen. Några säkerheter eller andra garantier för de på balansdagen utestående kundfordringarna finns ej.



Det verkliga värdet på kundfordringarna motsvarar dess redovisade värde, eftersom diskonteringseffekten inte är väsentlig.

Not 22 Övriga fordringar

| Koncernen                  | 2023-12-31    | 2022-12-31    |
|----------------------------|---------------|---------------|
| Rese- och löneförskott     | 136           | 158           |
| Kreditbetalningsfordringar | 24 568        | 18 728        |
| Moms                       | 4 447         | 9 234         |
| Övrigt                     | 21            | 16            |
| <b>Koncernen totalt</b>    | <b>29 172</b> | <b>28 136</b> |

Not 23 Förutbetalda kostnader och upplupna intäkter

| Koncernen                             | 2023-12-31    | 2022-12-31   |
|---------------------------------------|---------------|--------------|
| Förutbetalda hyreskostnader           | 3 227         | 3 527        |
| Förutbetalda försäkringar             | 957           | 600          |
| Förutbetalda skatter                  | 0             | 27           |
| Förutbetalda marknadsföringskostnader | 61            | 108          |
| Förutbetalda IT-kostnader             | 2 373         | 2 533        |
| Övriga förutbetalda kostnader         | 4 991         | 2 274        |
| Upplupna intäkter                     | 1 583         | 16           |
| <b>Koncernen totalt</b>               | <b>13 192</b> | <b>9 084</b> |

Not 24 Likvida medel

|                         | Koncernen     |               | Moderföretaget |            |
|-------------------------|---------------|---------------|----------------|------------|
|                         | 2023-12-31    | 2022-12-31    | 2023-12-31     | 2022-12-31 |
| Banktillgodohavanden    | 49 279        | 55 647        | 178            | 968        |
| <b>Koncernen totalt</b> | <b>49 279</b> | <b>55 647</b> | <b>178</b>     | <b>968</b> |

Not 25 Aktiekapital och övrigt tillskjutet kapital

|                               | Antal aktier<br>(tusental) | Aktiekapital | Övrigt tillskjutet<br>kapital | Summa   |
|-------------------------------|----------------------------|--------------|-------------------------------|---------|
| Per 1 januari 2022            | 50                         | 50           | 217 454                       | 217 504 |
| Per 31 december 2022          | 50                         | 50           | 217 454                       | 217 504 |
| Per 1 januari 2023            | 50                         | 50           | 217 454                       | 217 504 |
| Ovillkorat aktieägartillskott |                            |              | 30 000                        | 30 000  |
| Per 31 december 2023          | 50                         | 50           | 247 454                       | 247 504 |

Aktiekapitalet består av 50 000 aktier med kvotvärdet 1 SEK.  
Aktierna har ett röstvärde på 1 röst/aktie.  
Alla aktier som emitterats av moderföretaget är till fullo betalda.



**Not 26 Totala reserver (majoritet och minoritet)**

| Koncernen                   | Omräkningar   | Summa         |
|-----------------------------|---------------|---------------|
| <b>Per 1 januari 2022</b>   | <b>7 922</b>  | <b>7 922</b>  |
| Valutadifferenser           | 12 757        | 12 757        |
| <b>Per 31 december 2022</b> | <b>20 679</b> | <b>20 679</b> |
| <b>Per 1 januari 2023</b>   | <b>20 679</b> | <b>20 679</b> |
| Valutadifferenser           | -7 599        | -7 599        |
| <b>Per 31 december 2023</b> | <b>13 080</b> | <b>13 080</b> |

**Not 27 Upplåning**

| Koncernen                   | 2023-12-31       | 2022-12-31       |
|-----------------------------|------------------|------------------|
| <b>Långfristig</b>          |                  |                  |
| Skulder till kreditinstitut | 2 976            | 2 036            |
| Skulder till koncernbolag   | 851 509          | 930 210          |
| <b>Kortfristig</b>          |                  |                  |
| Skulder till kreditinstitut | 1 076 395        | 1 051 013        |
| Skulder till koncernbolag   | 91 869           | -                |
| Checkräkningskredit         | 63 071           | 72 235           |
| <b>Summa upplåning</b>      | <b>2 085 820</b> | <b>2 055 494</b> |

| Årets förändring               | 2023             | 2022             |
|--------------------------------|------------------|------------------|
| <b>Ingående balans</b>         | <b>2 055 494</b> | <b>1 912 807</b> |
| Upptagna lån                   | 55 000           | 1 122            |
| Amortering av lån              | -                | -                |
| Förändring checkräkningskredit | -9 164           | 22 339           |
| Lånekostnader                  | -                | 972              |
| Valutakursdifferenser          | -28 677          | 107 033          |
| Kapitaliserad ränta            | 13 167           | 11 222           |
| <b>Utgående balans</b>         | <b>2 085 820</b> | <b>2 055 494</b> |

| Moderbolag                | 2023-12-31     | 2022-12-31     |
|---------------------------|----------------|----------------|
| <b>Långfristig</b>        |                |                |
| Skulder till koncernbolag | 851 509        | 930 210        |
| <b>Summa upplåning</b>    | <b>851 509</b> | <b>930 210</b> |

| Årets förändring                | 2023           | 2022           |
|---------------------------------|----------------|----------------|
| <b>Ingående balans</b>          | <b>930 210</b> | <b>917 866</b> |
| Kapitaliserad ränta             | 13 167         | 11 222         |
| Upptagna lån                    | -              | 1 122          |
| Omföring till kortfristig skuld | -91 869        | -              |
| <b>Utgående balans</b>          | <b>851 509</b> | <b>930 210</b> |



Koncernens upplåning fördelas på balansdagen enligt följande:

| Förfallotidpunkt                                 | Typ av lån | Räntesats  |            | Valuta     | Bokfört värde 31 december |                  |
|--|------------|------------|------------|------------|---------------------------|------------------|
|  |            | 2023-12-31 | 2022-12-31 |            | 2023                      | 2022             |
| <b>Lån från kreditinstitut</b>                   |            |            |            |            |                           |                  |
| Swedbank AB * 2024-06-28                         |            | 9,822      | 7,980      | USD        | 16 954                    | 17 726           |
| Swedbank AB * 2024-06-28                         |            | 10,322     | 8,480      | USD        | 129 864                   | 135 771          |
| Swedbank AB * 2024-06-28                         |            | 9,556      | 6,965      | GBP        | 5 049                     | 4 990            |
| Swedbank AB * 2024-06-28                         |            | 10,056     | 7,465      | GBP        | 38 672                    | 38 223           |
| Swedbank AB * 2024-06-28                         |            | 10,322     | 8,480      | USD        | 50 773                    | 53 082           |
| Swedbank AB * 2024-06-28                         |            | 10,056     | 7,465      | GBP        | 16 751                    | 16 557           |
| Swedbank AB * 2024-06-28                         |            | 8,606      | 6,405      | SEK        | 10 000                    | 10 000           |
| Swedbank AB * 2024-06-28                         |            | 8,553      | -          | SEK        | 25 000                    | -                |
| Swedbank AB * 2024-06-28                         |            | 8,921      | -          | SEK        | 30 000                    | -                |
| Swedbank Sjuhärad AB * 2024-06-28                |            | 9,822      | 7,980      | USD        | 11 506                    | 12 030           |
| Swedbank Sjuhärad AB * 2024-06-28                |            | 10,322     | 8,480      | USD        | 97 814                    | 102 263          |
| Swedbank Sjuhärad AB * 2024-06-28                |            | 9,556      | 6,965      | GBP        | 3 426                     | 3 387            |
| Swedbank Sjuhärad AB * 2024-06-28                |            | 10,056     | 7,465      | GBP        | 29 128                    | 28 790           |
| Swedbank Sjuhärad AB * 2024-06-28                |            | 10,322     | 8,480      | USD        | 50 773                    | 53 082           |
| Swedbank Sjuhärad AB * 2024-06-28                |            | 10,056     | 7,465      | GBP        | 16 751                    | 16 557           |
| Swedbank Sjuhärad AB * 2024-06-28                |            | 8,606      | 6,405      | SEK        | 10 000                    | 10 000           |
| DNB Sweden AB * 2024-06-28                       |            | 9,822      | 7,980      | USD        | 28 461                    | 29 755           |
| DNB Sweden AB * 2024-06-28                       |            | 10,322     | 8,480      | USD        | 227 677                   | 238 034          |
| DNB Sweden AB * 2024-06-28                       |            | 9,556      | 6,965      | GBP        | 8 475                     | 8 377            |
| DNB Sweden AB * 2024-06-28                       |            | 10,056     | 7,465      | GBP        | 67 799                    | 67 013           |
| DNB Sweden AB * 2024-06-28                       |            | 10,322     | 8,480      | USD        | 101 546                   | 106 165          |
| DNB Sweden AB * 2024-06-28                       |            | 10,056     | 7,465      | GBP        | 33 502                    | 33 114           |
| DNB Sweden AB * 2024-06-28                       |            | 8,606      | 6,405      | SEK        | 20 000                    | 20 000           |
| DNB Sweden AB * 2024-06-28                       |            | 7,286      | 5,838      | SEK        | 45 000                    | 45 000           |
| VW Finans-Finansisell leasing                    |            | 4,849      | 3,040      | SEK        | 4 453                     | 3 134            |
| <b>Lån från kreditinstitut Totalt</b>            |            |            |            |            | <b>1 079 372</b>          | <b>1 053 049</b> |
| I balansposten ingår förutbetalda lånekostnader* |            |            |            |            |                           |                  |
| <b>Långfristiga lån totalt</b>                   |            |            |            | <b>SEK</b> | <b>854 485</b>            | <b>932 246</b>   |
| <b>Kortfristig del av långfr.lån</b>             |            |            |            |            | <b>1 076 395</b>          | <b>1 051 013</b> |
| <b>Lån totalt</b>                                |            |            |            |            | <b>1 930 880</b>          | <b>1 983 259</b> |

Räntesatser per 2023-12-31 avseende lån i DNB Sweden AB, Swedbank Sjuhärad AB och Swedbank AB är angivet i nominell ränta per balansdagen.

Det verkliga värdet på både kort- och långfristig upplåning motsvarar dess redovisade värde, eftersom diskonteringseffekten inte är väsentlig.

Förutom ovan uppräknade lån har koncernen en nyttjad checkräkningskredit om 49 896 ksek (72 235 ksek nyttjat 2022).

Facilitet från Swedbank Sjuhärad AB uppgår till 50 mkr. Kreditutrymmet kan utökas vid de tillfällen det finns överskotts likviditet i andra valutor än SEK i koncernens cash pool.



**Not 28 Övriga skulder**

| Koncernen               | 2023-12-31   | 2022-12-31    |
|-------------------------|--------------|---------------|
| Momsskulder             | 2 366        | 8 138         |
| Personalskatter         | 1 806        | 1 473         |
| Övrigt                  | 5 763        | 5 321         |
| <b>Koncernen totalt</b> | <b>9 935</b> | <b>14 931</b> |

**Not 29 Upplupna kostnader och förutbetalda intäkter**

| Koncernen                  | 2023-12-31    | 2022-12-31    |
|----------------------------|---------------|---------------|
| Upplupna personalkostnader | 26 923        | 39 711        |
| Upplupna provisioner       | 4 335         | 4 865         |
| Upplupna varukostnader     | 2 387         | 17 793        |
| Upplupna marknadskostnader | 1 043         | 1 270         |
| Upplupna agentkostnader    | 1 174         | 777           |
| Upplupna fraktkostnader    | 1 822         | 1 534         |
| Upplupna räntekostnader    | 2 083         | 3 929         |
| Övriga upplupna kostnader  | 16 824        | 14 078        |
| <b>Koncernen totalt</b>    | <b>56 591</b> | <b>83 958</b> |

**Not 30 Ställda säkerheter**

| Koncernen                              | 2023-12-31       | 2022-12-31       |
|--|------------------|------------------|
| <i>För skulder till kreditinstitut</i> |                  |                  |
| Företagsinveckningar                   | 325 000          | 325 000          |
| Fastighetsinveckningar                 | 11 000           | 11 000           |
| Inventarier med äganderättsförbehåll   | 5 124            | 3 688            |
| Aktier i dotterföretag                 | 973 164          | 985 021          |
| <b>Koncernen totalt</b>                | <b>1 324 709</b> | <b>1 324 709</b> |

| Moderföretaget         | 2023-12-31 | 2022-12-31 |
|------------------------|------------|------------|
| Aktier i dotterföretag | Inga       | Inga       |

**Not 31 Eventualförpliktelser**

| Koncernen                 | 2023-12-31       | 2022-12-31       |
|---------------------------|------------------|------------------|
| Borgen för koncernföretag | 1 092 989        | 1 037 150        |
| <b>Koncernen totalt</b>   | <b>1 092 989</b> | <b>1 037 150</b> |

| Moderföretaget            | 2023-12-31 | 2022-12-31 |
|---------------------------|------------|------------|
| Borgen för koncernföretag | Inga       | Inga       |



Not 32 Tillgångar med nyttjanderätt

|                             | Koncernen  |            |
|-----------------------------|------------|------------|
|                             | 2023-12-31 | 2022-12-31 |
| Nyttjanderätter             |            |            |
| Lokaler                     | 114 854    | 57 703     |
| Bilar                       | 5 124      | 3 688      |
| Inventarier                 | 68         | 204        |
| Koncernen totalt            | 120 046    | 61 595     |
| Kortfristiga leasingskulder | 25 316     | 25 140     |
| Långfristiga leasingskulder | 95 464     | 39 202     |

|  | Koncernen                 |                           |
|--|---------------------------|---------------------------|
|  | 2023-01-01-<br>2023-12-31 | 2022-01-01-<br>2022-12-31 |
| Avskrivningar på nyttjanderätter   |                           |                           |
| Lokaler  | 26 116                    | 25 518                    |
| Bilar  | 1 118                     | 674                       |
| Inventarier  | 136                       | 294                       |
| Koncernen totalt   | 27 370                    | 26 486                    |
| Räntekostnader   | 3 981                     | 3 585                     |
| Utgifter hänförliga till korttidsleasingavtal  | 4 885                     | 4 587                     |
| Utgifter hänförliga till leasingavtal för vilka den underliggande tillgången är av lågt värde som inte är korttidsleasingavtal | -                         | -                         |

Det totala kassaflödet för leasingavtal, inklusive korttidsavtal, avtal av lågt värde samt räntor under 2023 var 31 795 ksek. Framtida potentiella utgifter hänförliga till variabla leasingbetalningar som inte ingår i leasingskulder uppgår till 0 ksek.

Not 33 Ersättningar till anställda efter avslutad anställning

(a) Förmånsbestämda pensionsplaner

För tjänstemän i Sverige tryggas ITP 2-planens förmånsbestämda pensionsåtaganden för ålders- och familjepension (alternativt familjepension) genom en försäkring i Alecta. Enligt ett uttalande från Rådet för finansiell rapportering, UFR 10 Redovisning av pensionsplanen ITP 2 som finansieras genom försäkring i Alecta, är detta en förmånsbestämd plan som omfattar flera arbetsgivare. För räkenskapsåret 2023 har bolaget inte haft tillgång till information för att kunna redovisa sin proportionella andel av planens förpliktelser, förvaltningstillgångar och kostnader vilket medfört att planen inte varit möjlig att redovisa som en förmånsbestämd plan. Pensionsplanen ITP 2 som tryggas genom en försäkring i Alecta redovisas därför som en avgiftsbestämd plan. Premien för den förmånsbestämda ålders- och familjepensionen är individuellt beräknad och är bland annat beroende av lön, tidigare intjänad pension och förväntad återstående tjänstgöringstid. Förväntade avgifter nästa rapportperiod för ITP 2-försäkringar som är tecknade i Alecta uppgår till 2 867 Tkr (2022: 2 373 Tkr). Koncernens andel av de sammanlagda avgifterna till planen och koncernens andel av det totala antalet aktiva medlemmar i planen är av obetydlig andel.

Den kollektiva konsolideringsnivån utgörs av marknadsvärdet på Alectas tillgångar i procent av försäkringsåtagandena beräknade enligt Alectas försäkringstekniska metoder och antaganden, vilka inte överensstämmer med IAS 19. Den kollektiva konsolideringsnivån ska normalt tillåtas variera mellan 125 och 175 procent. I syfte att stärka konsolideringsnivån om den bedöms vara för låg, kan en åtgärd vara att höja det avtalade priset för nyteckning och utökning av befintliga förmåner. Om konsolideringsnivån överstiger 150 procent kan premiereduktioner införas. Vid utgången av 2023 uppgick Alectas överskott i form av den kollektiva konsolideringsnivån till 158 procent (2022: 172 procent).



(b) Avgiftsbestämda pensionsplaner

De belopp som redovisats i resultaträkningen är följande:

| Koncernen                                    | 2023-01-01 - 2022-01-01 -<br>2023-12-31 2022-12-31 |               |
|--|--|---------------|
|  | Redovisning i resultaträkningen avseende:          |               |
| Kostnader för avgiftsbestämda pensionsplaner | 11 934   | 11 517        |
| <b>Summa resultaträkningen</b>               | <b>11 934</b>                                      | <b>11 517</b> |

Not 34 Avstämning av nettoskuld

| Koncernen                                       | Övriga tillgångar | Skulder hänförliga till finansieringsverksamheten |  |   |                                     | Summa            |
|---|-------------------|---|--|---|-------------------------------------|------------------|
|   |                   | Likvida medel                                     | Lansingskulder som förfaller inom 1 år | Lansingskulder som förfaller efter 1 år | Låneskulder som förfaller inom 1 år |                  |
| Nettoskuld per 1 januari 2023                   | 60 905            | 25 141  | 39 201                                 | 1 123 248                               | 932 246                             | 2 064 189        |
| Kassaflöde                                      | 6 368             | -   | -                                      | -                                       | -                                   | 6 368            |
| Förändring checkräkningskredit                  | -                 | -   | -                                      | -9 164                                  | -                                   | -9 164           |
| Nya lån   | -                 | -   | -                                      | 55 000                                  | -                                   | 55 000           |
| Tillkommande leasingkontrakt                    | -                 | 0   | 86 278                                 | -                                       | -                                   | 86 278           |
| Amortering leasingkulder och övriga låneskulder | -                 | -31 795   | -                                      | -                                       | -                                   | -31 795          |
| Valutakursdifferenser                           | -                 | 176   | 1 779                                  | -29 996                                 | -                                   | -28 041          |
| Kapitaliserad ränta                             | -                 | -   | -                                      | 13 167                                  | -                                   | 13 167           |
| Omklassificering mellan lång och kort skuld     | -                 | 31 795  | -31 795                                | 79 121                                  | -79 121                             | 0                |
| Övriga ej kassaflödes-påverkande poster         | -                 | -   | -                                      | -40                                     | 1 359                               | 1 319            |
| <b>Nettoskuld per 31 december 2023</b>          | <b>49 279</b>     | <b>25 317</b>                                     | <b>95 463</b>                          | <b>1 231 336</b>                        | <b>854 484</b>                      | <b>2 157 321</b> |

|   | Likvida medel | Skulder hänförliga till finansieringsverksamheten |   |                                     |                                      | Summa            |
|---|---------------|---|---|-------------------------------------|--------------------------------------|------------------|
|   |               | Lansingskulder som förfaller inom 1 år            | Lansingskulder som förfaller efter 1 år | Låneskulder som förfaller inom 1 år | Låneskulder som förfaller efter 1 år |                  |
| Nettoskuld per 1 januari 2022                   | 58 276        | 18 541  | 44 355                                  | 95 127                              | 1 817 680                            | 1 917 430        |
| Kassaflöde                                      | 2 629         | -   | -                                       | -                                   | -                                    | 2 629            |
| Förändring checkräkningskredit                  | -             | -   | -                                       | 22 339                              | -                                    | 22 339           |
| Nya lån   | -             | -   | 20 348                                  | -                                   | -                                    | 20 348           |
| Amortering leasingkulder och övriga låneskulder | -             | -31 807   | -                                       | -                                   | -                                    | -31 807          |
| Valutakursdifferenser                           | -             | -   | -                                       | 107 033                             | -                                    | 107 033          |
| Kapitaliserad ränta                             | -             | -   | -                                       | 11 222                              | -                                    | 11 222           |
| Omklassificering mellan lång och kort skuld     | -             | 31 807  | -31 807                                 | 886 555                             | -886 555                             | 0                |
| Övriga ej kassaflödes-påverkande poster         | -             | 6 597   | 6 305                                   | 972                                 | 1 121                                | 14 995           |
| <b>Nettoskuld per 31 december 2022</b>          | <b>60 905</b> | <b>25 141</b>                                     | <b>39 201</b>                           | <b>1 123 248</b>                    | <b>932 246</b>                       | <b>2 064 189</b> |

| Mödrbolaget                             | Övriga tillgångar | Skulder hänförliga till finansieringsverksamheten |   |  |                                     | Summa          |
|---|-------------------|---|---|--|-------------------------------------|----------------|
|   |                   | Likvida medel                                     | Finansställa leasingavtal som förfaller inom 1 år | Finansställa leasingavtal som förfaller efter 1 år | Låneskulder som förfaller inom 1 år |                |
| Nettoskuld per 1 januari 2023           | 968               | -   | -   | -  | 866 425                             | 865 457        |
| Kassaflöde                              | -790              | -   | -   | -  | -                                   | -790           |
| Övriga ej kassaflödes-påverkande poster | -                 | -   | -   | 122 693  | -14 916                             | 107 777        |
| <b>Nettoskuld per 31 december 2023</b>  | <b>178</b>        | <b>-</b>  | <b>-</b>  | <b>122 693</b>                                     | <b>851 509</b>                      | <b>972 443</b> |

|  | Likvida medel | Skulder hänförliga till finansieringsverksamheten |  |                                     |                                      | Summa          |
|--|---------------|---|--|-------------------------------------|--------------------------------------|----------------|
|  |               | Finansställa leasingavtal som förfaller inom 1 år | Finansställa leasingavtal som förfaller efter 1 år | Låneskulder som förfaller inom 1 år | Låneskulder som förfaller efter 1 år |                |
| Nettoskuld per 1 januari 2022          | 1 485         | -   | -  | -                                   | 865 303                              | 863 818        |
| Kassaflöde                             | -517          | -   | -  | -                                   | -                                    | -517           |
| Nya lån                                | -             | -   | -  | -                                   | 1 122                                | 1 122          |
| <b>Nettoskuld per 31 december 2022</b> | <b>968</b>    | <b>-</b>  | <b>-</b>   | <b>-</b>                            | <b>866 425</b>                       | <b>865 457</b> |

Not 35 Övriga ej likviditetspåverkande poster

| Koncernen               | 2023-01-01 - 2022-01-01 -<br>2023-12-31 2022-12-31 |               |
|-------------------------|--|---------------|
|                         | Avskrivningar                                      | 58 026        |
| <b>Koncernen totalt</b> | <b>58 026</b>                                      | <b>54 943</b> |



### Not 36 Transaktioner med närstående

Per den 31 december 2023 äger Earl Holding I AB 90 % av aktierna i Earl Holding II koncernen. Förutom minoritetsägare, utgörs andra närstående parter av samtliga dotterföretag inom koncernen samt ledande befattningshavare i koncernen, d.v.s. styrelsen och företagsledningen, samt dess familjemedlemmar.

Följande transaktioner har skett med närstående:

#### (a) Försäljning av varor och tjänster

|                          | 2023-01-01 -<br>2023-12-31 | 2022-01-01 -<br>2022-12-31 |
|--------------------------|----------------------------|----------------------------|
| Försäljning av varor:    | -                          | -                          |
| Försäljning av tjänster: | -                          | -                          |
| Summa                    | -                          | -                          |

#### (b) Köp av varor och tjänster

|                      | 2023-01-01 -<br>2023-12-31 | 2022-01-01 -<br>2022-12-31 |
|----------------------|----------------------------|----------------------------|
| Köp av varor:        |                            |                            |
| - Eskils Tryckeri AB | 30                         | -                          |
| Summa                | 30                         | 0                          |

Varor och tjänster köps och säljs till dotterföretag på normala kommersiella villkor.

Tjänster köps av närstående på normala kommersiella villkor på affärsmässig grund.

#### (c) Ersättning till ledande befattningshavare

|   | 2023-01-01 -<br>2023-12-31 | 2022-01-01 -<br>2022-12-31 |
|---|----------------------------|----------------------------|
| Löner och andra kortfristiga ersättningar | 23 438                     | 20 002                     |
| Summa                                     | 23 438                     | 20 002                     |

Löner och andra kortfristiga ersättningar framgår i tabellen ovan. Ersättning till verkställande direktören och andra ledande befattningshavare utgörs av grundlön, rörlig ersättning och övriga förmåner. Med andra ledande befattningshavare (i ovan tabell) avses de personer som tillsammans med verkställande direktören utgör koncernledningen och personer i dotterbolagsledning. Koncernledningen bestod under året 2023 av VD samt sju ledande befattningshavare.

Fördelningen mellan grundlön och rörlig ersättning skall stå i proportion till befattningshavarens ansvar och befogenhet. För verkställande direktören är den rörliga ersättningen maximerad till 50 % av grundlönen. För andra ledande befattningshavare är den rörliga ersättningen maximerad till mellan 10% och 55% av grundlönen. Den rörliga ersättningen baseras på utfallet i förhållande till individuellt uppsatta mål.

Övriga förmåner till verkställande direktören och andra ledande befattningshavare utgår som del av den totala ersättningen.



### Riktlinjer

Till styrelsens ordförande och externa ledamöter utgår arvode enligt årsstämman beslut.

| KSEK                                    | Grundlön/<br>Styrelsearvode | Pensions-<br>Kostnad | Aktierelaterade<br>ersättningar | Summa  |
|---|-----------------------------|----------------------|---------------------------------|--------|
| Styrelseordförande                      | 500                         | -                    | -                               | 500    |
| Styrelseledamöter externa (5)           | 822                         | -                    | -                               | 822    |
| VD                                      | 3 991                       | -                    | -                               | 3 991  |
| Övriga ledande<br>Befattningshavare (7) | 18 125                      | -                    | -                               | 18 125 |

### Pensioner

Inom koncernen finns såväl avgiftsbestämda som förmånsbestämda pensionsplaner. I avgiftsbestämda planer begränsas koncernens åtagande till fastställda avgifter och belastar koncernens resultat i den takt pensionerna intjänas. I förmånsbestämda planer baseras koncernens åtagande på lön vid pensioneringstidpunkten och antalet tjänstear.

Pensionsåldern för verkställande direktören är 65 år.

Pensionspremien ska uppgå till 30% av den pensionsgrundande lönen. Med pensionsgrundande lön avses grundlönen samt ett genomsnitt av de tre senaste årens rörliga ersättning.

För andra ledande befattningshavare är pensionsåldern inte reglerad i avtal.

### Avgångsvederlag

Mellan företaget och verkställande direktören gäller en uppsägningstid om 12 månader om uppsägningen sker från företagets sida och 6 månader ifall att uppsägningen sker från VD:s sida. Vid uppsägning utgår inget avgångsvederlag.

Mellan företaget och andra ledande befattningshavare gäller en ömsesidig uppsägningstid om 3-6 månader. Vid uppsägning från ledande befattningshavarens sida utgår inget avgångsvederlag.

#### (d) Fordringar och skulder vid årets slut till följd av försäljning och köp av varor och tjänster

|                         | 2023-12-31 | 2022-12-31 |
|-------------------------|------------|------------|
| Skulder till närstående | -          | -          |
| Summa                   | -          | -          |

#### (e) Lån från närstående

|   | 2023-12-31 | 2022-12-31 |
|---|------------|------------|
| Lån från företag med betydande inflytande över företaget  |            |            |
| Vid årets början  | 930 027    | 917 684    |
| Lån som upptagits under året (Earl Grey Holding S.Å R.L.) | 184        | 1 122      |
| Räntekostnader  | 13 167     | 11 222     |
| Vid årets slut  | 943 378    | 930 027    |

Lån från moderbolag förfaller per 2066-01-29 och löper med en fast ränta om 1%. *p*



*(f) Övriga transaktioner med närstående*

Under året har Earl Holding I AB förvärvat aktier i dotterbolaget Earl Holding II AB från minoritetsägare. Alla transaktioner har skett på marknadsmässiga villkor.

**Not 37 Förslag till vinstdisposition**

Till årsstämmans förfogande står följande vinstmedel:

|                                   |                       |
|-----------------------------------|-----------------------|
| Överkursfond och balanserad vinst | 166 294 762 sek       |
| Årets resultat                    | <u>-8 018 258 sek</u> |
| Summa                             | 158 276 504 sek       |

Styrelsen föreslår att vinstmedlen disponeras så att i ny räkning överförs 158 276 504 sek.

**Not 39 Händelser efter balansdagen**

Försäljningen under första kvartalet 2024 har varit något sämre än föregående år pådrivet av en försiktigare tro från våra B2B partners kopplat till en svagare in-försäljning av kommande ordrar (Forward orders) men överträffar trots det sina budgeterade nivåer. Bolaget ser fortsatt stark efterfrågan inom DTC segmentet jämförbart mot föregående år. Arbetet med att förbättra bolagets bruttomarginaler mot föregående år fortsätter med gott resultat. Kostnadskontrollen bedöms att vara fortsatt stabil och bolaget bedömer därför ett finansiellt starkt första kvartal i förhållande till föregående år.

Likviditeten är god med ett stort outnyttjat kreditutrymme vilket ger stabilitet och stor framtidstro i bolaget.

Under första kvartalet 2024 har vi säkrat fortsatt drift genom säkrad finansiering.



Earl Holding I AB  
Org nr 559046-8566


Gånghester 2024-04-26



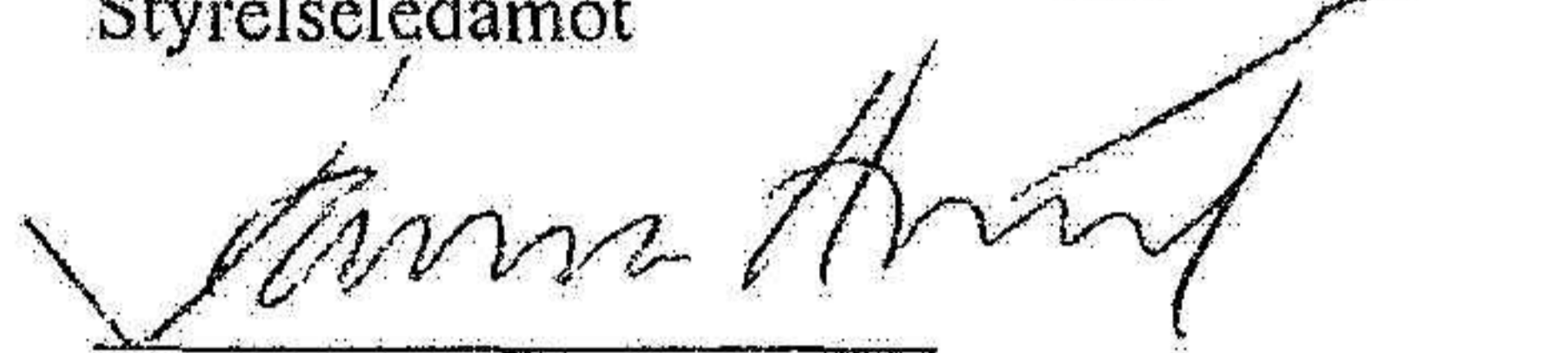
Peter Sjölander  
Styrelseordförande



Albert Gustafsson  
Styrelseledamot



Ian Tansley  
Styrelseledamot




Joanna Tengbom Hummel  
Styrelseledamot




David Thörewik  
Verkställande direktör



Jessica Ahlén Stockhaus  
Styrelseledamot



Denise Fender  
Styrelseledamot



Sara Beneventi  
Styrelseledamot

Vår revisionsberättelse har lämnats 2024-05-02

Öhrlings PricewaterhouseCoopers AB



Mattias Palmqvist  
Auktoriserad revisor  
Huvudansvarig revisor

2024072620736



# Revisionsberättelse

Till bolagsstämman i Earl Holding I AB, org.nr 559046-8566

## Rapport om årsredovisningen och koncernredovisningen

### Uttalanden

Vi har utfört en revision av årsredovisningen och koncernredovisningen för Earl Holding I AB för år 2023.

Enligt vår uppfattning har årsredovisningen upprättats i enlighet med årsredovisningslagen och ger en i alla väsentliga avseenden rättvisande bild av moderbolagets finansiella ställning per den 31 december 2023 och av dess finansiella resultat och kassaflöde för året enligt årsredovisningslagen. Koncernredovisningen har upprättats i enlighet med årsredovisningslagen och ger en i alla väsentliga avseenden rättvisande bild av koncernens finansiella ställning per den 31 december 2023 och av dess finansiella resultat och kassaflöde för året enligt International Financial Reporting Standards (IFRS), såsom de antagits av EU, och årsredovisningslagen. Förvaltningsberättelsen är förenlig med årsredovisningens och koncernredovisningens övriga delar.

Vi tillstyrker därför att bolagsstämman fastställer resultaträkningen och balansräkningen för moderbolaget och koncernen.

### Grund för uttalanden

Vi har utfört revisionen enligt International Standards on Auditing (ISA) och god revisionssed i Sverige. Vårt ansvar enligt dessa standarder beskrivs närmare i avsnittet Revisorns ansvar. Vi är oberoende i förhållande till moderbolaget och koncernen enligt god revisors sed i Sverige och har i övrigt fullgjort vårt yrkesetiska ansvar enligt dessa krav.

Vi anser att de revisionsbevis vi har inhämtat är tillräckliga och ändamålsenliga som grund för våra uttalanden.

### Styrelsens och verkställande direktörens ansvar

Det är styrelsen och verkställande direktören som har ansvaret för att årsredovisningen och koncernredovisningen upprättas och att de ger en rättvisande bild enligt årsredovisningslagen och, vad gäller koncernredovisningen, enligt IFRS, så som de antagits av EU, och årsredovisningslagen. Styrelsen och verkställande direktören ansvarar även för den interna kontroll som de bedömer är nödvändig för att upprätta en årsredovisning och koncernredovisning som inte innehåller några väsentliga felaktigheter, vare sig dessa beror på oegentligheter eller misstag.

Vid upprättandet av årsredovisningen och koncernredovisningen ansvarar styrelsen och verkställande direktören för bedömningen av bolagets och koncernens förmåga att fortsätta verksamheten. De upplyser, när så är tillämpligt, om förhållanden som kan påverka förmågan att fortsätta verksamheten och att använda antagandet om fortsatt drift. Antagandet om fortsatt drift tillämpas dock inte om styrelsen och verkställande direktören avser att likvidera bolaget, upphöra med verksamheten eller inte har något realistiskt alternativ till att göra något av detta.

### Revisorns ansvar

Våra mål är att uppnå en rimlig grad av säkerhet om huruvida årsredovisningen och koncernredovisningen som helhet inte innehåller några väsentliga felaktigheter, vare sig dessa beror på oegentligheter eller misstag, och att lämna en revisionsberättelse som innehåller våra uttalanden. Rimlig säkerhet är en hög grad av säkerhet, men är ingen garanti för att en revision som utförs enligt ISA och god revisionssed i Sverige alltid kommer att upptäcka en väsentlig felaktighet om en sådan finns. Felaktigheter kan uppstå på grund av oegentligheter eller misstag och anses vara väsentliga om de enskilt eller tillsammans rimligen kan förväntas påverka de ekonomiska beslut som användare fattar med grund i årsredovisningen och koncernredovisningen.

En ytterligare beskrivning av vårt ansvar för revisionen av årsredovisningen och koncernredovisningen finns på Revisorsinspektionens webbplats: [www.revisorsinspektionen.se/revisornsansvar](http://www.revisorsinspektionen.se/revisornsansvar). Denna beskrivning är en del av revisionsberättelsen.



## Rapport om andra krav enligt lagar och andra författningar

### Uttalanden

Utöver vår revision av årsredovisningen och koncernredovisningen har vi även utfört en revision av styrelsens och verkställande direktörens förvaltning för Earl Holding I AB för år 2023 samt av förslaget till dispositioner beträffande bolagets vinst eller förlust.

Vi tillstyrker att bolagsstämman disponerar vinsten enligt förslaget i förvaltningsberättelsen och beviljar styrelsens ledamöter och verkställande direktören ansvarsfrihet för räkenskapsåret.

### Grund för uttalanden

Vi har utfört revisionen enligt god revisionssed i Sverige. Vårt ansvar enligt denna beskrivs närmare i avsnittet Revisorns ansvar. Vi är oberoende i förhållande till moderbolaget och koncernen enligt god revisorssed i Sverige och har i övrigt fullgjort vårt yrkesetiska ansvar enligt dessa krav.

Vi anser att de revisionsbevis vi har inhämtat är tillräckliga och ändamålsenliga som grund för våra uttalanden.

### Styrelsens och verkställande direktörens ansvar

Det är styrelsen som har ansvaret för förslaget till dispositioner beträffande bolagets vinst eller förlust. Vid förslag till utdelning innefattar detta bland annat en bedömning av om utdelningen är försvarlig med hänsyn till de krav som bolagets och koncernens verksamhetsart, omfattning och risker ställer på storleken av moderbolagets och koncernens egna kapital, konsolideringsbehov, likviditet och ställning i övrigt.

Styrelsen ansvarar för bolagets organisation och förvaltningen av bolagets angelägenheter. Detta innefattar bland annat att fortlöpande bedöma bolagets och koncernens ekonomiska situation, och att tillse att bolagets organisation är utformad så att bokföringen, medelsförvaltningen och bolagets ekonomiska angelägenheter i övrigt kontrolleras på ett betryggande sätt. Den verkställande direktören ska sköta den löpande förvaltningen enligt styrelsens riktlinjer och anvisningar och bland annat vidta de åtgärder som är nödvändiga för att bolagets bokföring ska fullgöras i överensstämmelse med lag och för att medelsförvaltningen ska skötas på ett betryggande sätt.

### Revisorns ansvar

Vårt mål beträffande revisionen av förvaltningen, och därmed vårt uttalande om ansvarsfrihet, är att inhämta revisionsbevis för att med en rimlig grad av säkerhet kunna bedöma om någon styrelseledamot eller verkställande direktören i något väsentligt avseende:

- företagit någon åtgärd eller gjort sig skyldig till någon försummelse som kan föranleda ersättningskyldighet mot bolaget, eller
- på något annat sätt handlat i strid med aktiebolagslagen, årsredovisningslagen eller bolagsordningen.

Vårt mål beträffande revisionen av förslaget till dispositioner av bolagets vinst eller förlust, och därmed vårt uttalande om detta, är att med rimlig grad av säkerhet bedöma om förslaget är förenligt med aktiebolagslagen.

Rimlig säkerhet är en hög grad av säkerhet, men ingen garanti för att en revision som utförs enligt god revisionssed i Sverige alltid kommer att upptäcka åtgärder eller försummelser som kan föranleda ersättningskyldighet mot bolaget, eller att ett förslag till dispositioner av bolagets vinst eller förlust inte är förenligt med aktiebolagslagen.

En ytterligare beskrivning av vårt ansvar för revisionen av förvaltningen finns på Revisorsinspektionens webbplats: [www.revisorsinspektionen.se/revisornsansvar](http://www.revisorsinspektionen.se/revisornsansvar). Denna beskrivning är en del av revisionsberättelsen.





Borås den 2 maj 2024

Öhrlings PricewaterhouseCoopers AB

Mattias Palmqvist  
Auktoriserad revisor

2024072620739