


Årsredovisning för
Sharkmob AB
559069-1787

Räkenskapsåret
2022-01-01 - 2022-12-31

Innehållsförteckning:

Sida

Förvaltningsberättelse
Resultaträkning
Balansräkning
Kassaflödesanalys
Noter
Underskrifter

1
2
3-4
5
6-11
12 

Fastställelseintyg

Undertecknad styrelseledamot i Sharkmob AB intygar härmed dels att denna kopia av årsredovisningen överensstämmer med originalet, dels att resultat- och balansräkningen fastställts på årsstämman 2023-09-27. Stämman beslutade också att godkänna styrelsens förslag till resultatdisposition.

Malmö 2023-09-27


Fredrik Rundqvist
Verkställande direktör

Förvaltningsberättelse

Styrelsen och verkställande direktören för Sharkmob AB, 559069-1787, med säte i Malmö, får härmed avge årsredovisning för räkenskapsåret 2022-01-01 - 2022-12-31.

Allmänt om verksamheten

Bolaget har sitt säte i Malmö där man också bedriver sin verksamhet, vilket är utveckling och marknadsföring av datorspel.

Bolaget har ett helägt dotterbolag Sharkmob London Ltd, med säte i Storbritanien.

Under året har bolaget färdigställt och lanserat spelet "Bloodhunt" i globalt samarbete med Sony PlayStation.

Flerårsöversikt

	2022-12-31	2021-12-31	2020-12-31	2019-12-31	2018-12-31
Nettoomsättning	898 217 460	504 814 484	185 847 043	65 660 965	44 880 092
Resultat efter finansiella poster	98 442 342	45 913 499	15 886 749	-4 237 063	6 109 249
Soliditet %	44	49	69	81	58

Definitioner: se not 16

Eget kapital

	Aktiekapital	Uppskrivningsfond	Reservfond övr bundna fonder
Bundet eget kapital			
Ingående balans	70 000	-	-
Vid årets utgång	70 000	-	-
	Överkursfond	Fond för verkligt värde	Balanserat resultat inkl årets resultat
Fritt eget kapital			
Ingående balans	20 385 280	-	87 945 981
Årets resultat			78 515 983
Vid årets utgång	20 385 280	-	166 461 964

Förslag till disposition av företagets vinst eller förlust

Styrelsen föreslår att fritt eget kapital, kronor 186 847 244 kr, disponeras enligt följande:

	Belopp i kr
Balanseras i ny räkning	186 847 244
Summa	186 847 244

Vad beträffar resultat och ställning i övrigt hänvisas till efterföljande resultat- och balansräkning med tillhörande noter.

[Handwritten signature]
28

Resultaträkning

<i>Belopp i kr</i>	<i>Not</i>	<i>2022-01-01- 2022-12-31</i>	<i>2021-01-01- 2021-12-31</i>
Nettoomsättning		898 217 460	504 814 484
Övriga rörelseintäkter		38 505 718	8 046 710
		<u>936 723 178</u>	<u>512 861 194</u>
Rörelsens kostnader			
Kostnad sålda varor		-397 012 773	-169 746 650
Övriga externa kostnader	3,5	-150 362 239	-98 004 194
Personalkostnader	2	-241 414 103	-187 072 345
Av- och nedskrivningar av materiella och immateriella anläggningstillgångar		-13 304 407	-8 115 690
Övriga rörelsekostnader	4	-36 149 631	-3 989 640
Rörelseresultat		<u>98 480 025</u>	<u>45 932 675</u>
Resultat från finansiella poster			
Ränteintäkter och liknande resultatposter	6	10 274	-
Räntekostnader och liknande resultatposter	7	-47 957	-19 176
Resultat efter finansiella poster		<u>98 442 342</u>	<u>45 913 499</u>
Resultat före skatt		<u>98 442 342</u>	<u>45 913 499</u>
Skatt på årets resultat	8	-19 926 359	-9 508 692
Årets resultat		<u>78 515 983</u>	<u>36 404 807</u>

92

2023100400683

Balansräkning

Belopp i kr	Not	2022-12-31	2021-12-31
TILLGÅNGAR			
Anläggningstillgångar			
<i>Immateriella anläggningstillgångar</i>			
Koncessioner, patent, licenser, varumärken samt likn rättigheter	9	1 027 861	893 671
		<u>1 027 861</u>	<u>893 671</u>
<i>Materiella anläggningstillgångar</i>			
Inventarier, verktyg och installationer	10	47 532 554	38 918 571
		<u>47 532 554</u>	<u>38 918 571</u>
<i>Finansiella anläggningstillgångar</i>			
Andelar i koncernföretag	11	100 390 329	30 821 422
		<u>100 390 329</u>	<u>30 821 422</u>
Summa anläggningstillgångar		<u>148 950 744</u>	<u>70 633 664</u>
Omsättningstillgångar			
<i>Kortfristiga fordringar</i>			
Fordringar hos koncernföretag		160 852 282	131 537 529
Övriga fordringar		12 603 787	7 292 508
Förutbetalda kostnader och upplupna intäkter	12	40 905 759	9 452 346
		<u>214 361 828</u>	<u>148 282 383</u>
<i>Kassa och bank</i>		65 587 939	1 161 856
Summa omsättningstillgångar		<u>279 949 767</u>	<u>149 444 239</u>
SUMMA TILLGÅNGAR		<u>428 900 511</u>	<u>220 077 903</u>

FF

J

2023100400684

Balansräkning

Belopp i kr	Not	2022-12-31	2021-12-31
EGET KAPITAL OCH SKULDER			
Eget kapital			
<i>Bundet eget kapital</i>			
Aktiekapital		70 000	70 000
		<u>70 000</u>	<u>70 000</u>
<i>Fritt eget kapital</i>			
Överkursfond		20 385 280	20 385 280
Balanserad vinst eller förlust		87 945 981	51 541 174
Årets resultat		78 515 983	36 404 807
		<u>186 847 244</u>	<u>108 331 261</u>
Summa eget kapital		<u>186 917 244</u>	<u>108 401 261</u>
Kortfristiga skulder			
Förskott från kunder		52 185 500	17 114 400
Leverantörsskulder		6 172 465	14 458 113
Skulder till koncernföretag		31 010 847	7 091 231
Skatteskulder		26 605 534	10 353 694
Övriga kortfristiga skulder		7 706 517	6 199 692
Upplupna kostnader och förutbetalda intäkter	13	118 302 404	56 459 512
		<u>241 983 267</u>	<u>111 676 642</u>
SUMMA EGET KAPITAL OCH SKULDER		<u>428 900 511</u>	<u>220 077 903</u>

2023100400685

FR

J

Kassaflödesanalys

<i>Belopp i kr</i>	<i>Not</i>	<i>2022-01-01- 2022-12-31</i>	<i>2021-01-01- 2021-12-31</i>
Den löpande verksamheten			
Resultat efter finansiella poster		98 442 342	45 913 499
Justeringar för poster som inte ingår i kassaflödet, m m		13 285 479	8 105 601
		<u>111 727 821</u>	<u>54 019 100</u>
Betald inkomstskatt		-3 674 519	-2 018 521
Kassaflöde från den löpande verksamheten före förändringar av rörelsekapital		108 053 302	52 000 579
<i>Kassaflöde från förändringar i rörelsekapital</i>			
Ökning(-)/Minskning (+) av rörelsefordringar		-66 079 444	-86 310 289
Ökning(+)/Minskning (-) av rörelseskulder		114 055 976	72 089 785
Kassaflöde från den löpande verksamheten		156 029 834	37 780 075
Investeringsverksamheten			
Lämnade aktieägartillskott		-69 568 907	-30 821 411
Förvärv av immateriella anläggningstillgångar		-372 481	-759 869
Förvärv av materiella anläggningstillgångar		-22 421 263	-25 113 767
Avyttring av materiella anläggningstillgångar		758 899	16 151
Kassaflöde från investeringsverksamheten		-91 603 752	-56 678 896
Finansieringsverksamheten			
Erhållna koncernbidrag		-	-
Kassaflöde från finansieringsverksamheten		-	-
Årets kassaflöde		64 426 082	-18 898 821
Likvida medel vid årets början		1 161 857	20 060 678
Likvida medel vid årets slut		<u>65 587 939</u>	<u>1 161 857</u>

Noter till kassaflödesanalysen

Ej kassaflödespåverkande poster

	<i>2022</i>	<i>2021</i>
Avskrivningar	13 304 407	8 115 690
Övriga poster	-18 928	-10 089
Totalt	13 285 479	8 105 601

W 412

Noter

Not 1 Redovisningsprinciper

Belopp i kr om inget annat anges.

Allmänna redovisningsprinciper

Årsredovisningen har upprättats i enlighet med årsredovisningslagen och Bokföringsnämndens allmänna råd BFNAR 2012:1 Årsredovisning och koncernredovisning (K3).

Värderingsprinciper m m

Tillgångar, avsättningar och skulder har värderats utifrån anskaffningsvärden om inget annat anges nedan.

Immateriella anläggningstillgångar

Övriga immateriella anläggningstillgångar

Övriga immateriella tillgångar som förvärvats av företaget är redovisade till anskaffningsvärde minus ackumulerade avskrivningar och nedskrivningar. Utgifter för internt genererad goodwill och varumärken redovisas i resultaträkningen som kostnad då de uppkommer.

Avskrivningar

Avskrivning sker linjärt över tillgångens beräknade nyttjandeperiod. Avskrivningen redovisas som kostnad i resultaträkningen.

Immateriella anläggningstillgångar

År

Förvärvade immateriella tillgångar

Varumärken

5

Materiella anläggningstillgångar

Materiella anläggningstillgångar redovisas till anskaffningsvärde minskat med ackumulerade avskrivningar och nedskrivningar. I anskaffningsvärdet ingår förutom inköpspriset även utgifter som är direkt hänförliga till förvärvet.

Tillkommande utgifter

Tillkommande utgifter som uppfyller tillgångskriteriet räknas in i tillgångens redovisade värde. Utgifter för löpande underhåll och reparationer redovisas som kostnader när de uppkommer.

Avskrivningar

Avskrivning sker linjärt över tillgångens beräknade nyttjandeperiod eftersom det återspeglar den förväntade förbrukningen av tillgångens framtida ekonomiska fördelar. Avskrivningen redovisas som kostnad i resultaträkningen.

Materiella anläggningstillgångar

Inventarier, verktyg och installationer

År

5

FR

Utländsk valuta

Poster i utländsk valuta

Monetära poster i utländsk valuta räknas om till balansdagens kurs. Icke-monetära poster räknas inte om utan redovisas till kursen vid anskaffningstillfället. Skillnaden mellan anskaffningsvärdet och balansdagens värde har redovisats i resultaträkningen.

Ersättningar till anställda

Kortfristiga ersättningar

Kortfristiga ersättningar utgörs av lön, sociala avgifter, betald semester, betald sjukfrånvaro, sjukvård och bonus. Kortfristiga ersättningar har redovisats som en kostnad och en skuld då det finns en legal eller informell förpliktelse att betala ut ersättning.

Ersättningar till anställda efter avslutad anställning

I bolaget förekommer såväl avgiftsbestämda som förmånsbestämda pensionsplaner. Vid avgiftsbestämda planer betalar företaget fastställda avgifter till ett annat företag och bolaget har inte någon legal eller formell förpliktelse att betala något ytterligare även om det andra företaget inte kan uppfylla sitt åtagande. Bolagets resultat belastas för kostnader i takt med att de anställdas pensionsberättigande tjänster utförts. Bolaget har förmånsbestämda planer som innebär att pensionspremier betalas och dessa planer redovisas som avgiftsbestämda planer.

Skatt

Skatt på årets resultat i resultaträkningen består av aktuell skatt och uppskjuten skatt. Aktuell skatt är inkomstskatt för innevarande räkenskapsår som avser årets skattepliktiga resultat och den del av tidigare räkenskapsårs inkomstskatt som ännu inte har redovisats. Uppskjuten skatt är inkomstskatt för skattepliktigt resultat avseende framtida räkenskapsår till följd av tidigare transaktioner eller händelser.

Intäkter

Intäkter uppkommer från försäljning av varor och tjänster och redovisas i posten Nettoomsättning. Intäkterna värderas till det verkliga värdet av det som erhållits eller kommer att erhållas för varor och tjänster som utförts, dvs försäljningspris exklusive handelsrabatter, mängdrabatter och liknande prisavdrag samt mervärdesskatt. Belopp som erhålls för annans räkning ingår inte i företagets intäkter.

Utförande av tjänster

Företaget genererar intäkter från tjänst i form av utveckling av spel. Ersättning för dessa tjänster erhålls i efterskott och intäktsredovisas i den period som tjänsten utförs.

Koncernbidrag och aktieägartillskott

Redovisning av aktieägartillskott

Aktieägartillskott som lämnas utan att emitterade aktier eller andra egetkapitalinstrument erhållits i utbyte redovisas i balansräkningen som en ökning av andelens redovisade värde.

42

Not 2 Anställda och personalkostnader

Medelantalet anställda

	2022-01-01- 2022-12-31	Varav män	2021-01-01- 2021-12-31	Varav män
Sverige	280	223	211	174
Totalt	280	223	211	174

Löner och andra ersättningar samt sociala kostnader, inklusive pensionskostnader

	2022-01-01- 2022-12-31	2021-01-01- 2021-12-31
Styrelse och VD (varav tantiem)	2 007 797 380 505	2 129 329 226 800
Övriga anställda	162 543 023	126 766 938
Summa	164 550 820	128 896 267
Sociala kostnader (varav pensionskostnader) 1)	71 820 225 14 417 229	54 789 657 9 516 919

1) Av företagets pensionskostnader avser 501 664 kr (f.å. 449 836) företagets VD och styrelse.

Not 3 Arvode och kostnadsersättning till revisorer

	2022-01-01- 2022-12-31	2021-01-01- 2021-12-31
Revisionsuppdrag	195 000	105 000
Andra uppdrag	45 900	59 300

Med revisionsuppdrag avses lagstadgad revision av årsredovisningen och bokföringen samt styrelsens och verkställande direktörens förvaltning samt revision och annan granskning utförd i enlighet med överenskommelse eller avtal.

Not 4 Övriga rörelsekostnader

	2022-01-01- 2022-12-31	2021-01-01- 2021-12-31
Kursförluster på fordringar/skulder av rörelsekaraktär	36 149 631	3 989 640
Summa	36 149 631	3 989 640

Not 5 Operationell leasing - leasetagare

	2022-01-01- 2022-12-31	2021-01-01- 2021-12-31
<i>Framtida minimileaseavgifter avseende icke uppsägningsbara operationella leasingavtal:</i>		
Inom ett år	14 899 446	10 779 228
Mellan ett och fem år	51 583 869	33 250 740
Senare än fem år	33 031 799	26 030 698
	99 515 114	70 060 666
Räkenskapsårets kostnadsförda leasingavgifter	11 893 546	9 543 976

FR J

Not 6 Ränteintäkter och liknande resultatposter

	2022-01-01- 2022-12-31	2021-01-01- 2021-12-31
Ränteintäkter, övriga	10 274	
Summa	10 274	

Not 7 Räntekostnader och liknande resultatposter

	2022-01-01- 2022-12-31	2021-01-01- 2021-12-31
Räntekostnader, övriga	47 957	19 176
Summa	47 957	19 176

Not 8 Skatt på årets resultat

	2022-01-01- 2022-12-31	2021-01-01- 2021-12-31
Aktuell skattekostnad	19 926 359	9 508 692
	19 926 359	9 508 692

Avstämning av effektiv skatt

	2022-01-01- 2022-12-31		2021-01-01- 2021-12-31	
	Procent	Belopp	Procent	Belopp
Resultat före skatt		98 442 342		45 913 499
Skatt enligt gällande skattesats	20,6	-20 279 122	20,6	-9 458 181
Ej avdragsgilla kostnader		-628 791		-50 511
Ej skattepliktiga intäkter		2 117		-
Skattereduktion för inventarieinköp		979 437		-
Redovisad effektiv skatt	20,2	-19 926 359	20,7	-9 508 692

Not 9 Koncessioner, patent, licenser, varumärken och likn rättigheter

	2022-12-31	2021-12-31
<i>Akkumulerade anskaffningsvärden</i>		
-Vid årets början	939 903	180 034
-Övriga investeringar	372 481	759 869
Vid årets slut	1 312 384	939 903
<i>Akkumulerade avskrivningar</i>		
-Vid årets början	-46 232	
-Årets avskrivning	-238 291	-46 232
Vid årets slut	-284 523	-46 232
Redovisat värde vid årets slut	1 027 861	893 671

Not 10 Inventarier, verktyg och installationer

	2022-12-31	2021-12-31
<i>Akkumulerade anskaffningsvärden</i>		
-Vid årets början	52 645 619	27 548 003
-Nyanskaffningar	22 421 263	25 113 767
-Avyttringar och utrangeringar	-758 899	-16 151
	74 307 983	52 645 619
<i>Akkumulerade avskrivningar</i>		
-Vid årets början	-13 727 048	-5 667 679
-Återförda avskrivningar på avyttringar och utrangeringar	17 736	269

22-08

-Årets avskrivning	-13 066 116	-8 059 638
	<u>-26 775 428</u>	<u>-13 727 048</u>
Redovisat värde vid årets slut	47 532 555	38 918 571

Not 11 Andelar i koncernföretag

	2022-12-31	2021-12-31
Akkumulerade anskaffningsvärden:		
-Vid årets början	30 821 422	11
-Lämnat aktieägartillskott	<u>69 568 907</u>	<u>30 821 411</u>
Redovisat värde vid årets slut	100 390 329	30 821 422

Specifikation av moderföretagets innehav av aktier och andelar i koncernföretag

Ägarandelen av kapitalet avses, vilket även överensstämmer med andelen av rösterna för totalt antal aktier.

Dotterföretag / Org nr / Säte	Antal andelar	i %	Redovisat värde
Sharkmob London Ltd, 12604807, London	1	100	<u>100 390 329</u>
			100 390 329

Not 12 Förutbetalda kostnader och upplupna intäkter

	2022-12-31	2021-12-31
Förutbetalda hyresutgifter	4 152 511	2 820 502
Förutbetalda leasingavgifter	209 010	357 389
Övriga förutbetalda kostnader	7 996 706	6 274 456
Upplupna intäkter	<u>28 547 530</u>	<u>-</u>
	40 905 757	9 452 347

Not 13 Upplupna kostnader och förutbetalda intäkter

	2022-12-31	2021-12-31
Upplupna semesterlöner inklusive sociala avgifter	19 094 375	18 569 582
Upplupen bonus inklusive sociala avgifter	22 574 704	16 739 185
Upplupen löneskatt	5 754 719	3 525 278
Övriga upplupna kostnader	<u>70 878 606</u>	<u>17 625 467</u>
	118 302 404	56 459 512

Not 14 Väsentliga händelser efter räkenskapsårets slut

Inga väsentliga händelser efter räkenskapsårets slut att rapportera.

Not 15 Koncernuppgifter

Bolaget ägs till 100% av Proxima Beta Europe B.V., med regnummer 78651980, adress Buitenveldertselaan 1-5, 1082 VA, Amsterdam, registrerat i Nederländerna.

Inköp och försäljning inom koncernen


Av bolagets totala inköp och försäljning mätt i kronor avser 22% (17%) av inköpen och 95% (98%) av försäljningen andra företag inom hela den företagsgrupp som koncernen tillhör.

Företaget redovisar inga internvinster på transaktioner inom koncernen.

Not 16 Nyckeltalsdefinitioner

Soliditet:

(Totalt eget kapital + (79,4% av obeskattade reserver)) / Totala tillgångar.



2023100400692

Underskrifter

Malmö 2023-09-27

Eddie Tak Ho Chan
Styrelseordförande



Fredrik Rundqvist
Verkställande direktör

Peter Michael Smith
Styrelseledamot

Julien Bares
Styrelseledamot

Vår revisionsberättelse har lämnats 2023-09-27



Öhrlings Pricewaterhouse Coopers AB
Anders Brofors Ekblom
Auktoriserad revisor

Underskrifter

Malmö 2023-09-27

Eddie Tak Ho Chan
Styrelseordförande

Fredrik Rundqvist
Verkställande direktör



Peter Michael Smith
Styrelseledamot

Julien Bares
Styrelseledamot

Vår revisionsberättelse har lämnats 2023-

Öhrlings Pricewaterhouse Coopers AB
Anders Brofors Ekblom
Auktoriserad revisor

Underskrifter

Malmö 2023-09-27


Eddie Tak Ho Chan
Styrelseordförande

Fredrik Rundqvist
Verkställande direktör

Peter Michael Smith
Styrelseledamot

Julien Bares
Styrelseledamot

Vår revisionsberättelse har lämnats 2023-



Öhrlings Pricewaterhouse Coopers AB
Anders Brofors Ekblom
Auktoriserad revisor

2023100400695

Underskrifter

Malmö 2023-09-27



Eddie Tak Ho Chan
Styrelseordförande

Fredrik Rundqvist
Verkställande direktör

Peter Michael Smith
Styrelseledamot

Julien Bares
Styrelseledamot

Vår revisionsberättelse har lämnats 2023-

Öhrlings Pricewaterhouse Coopers AB
Anders Brofors Ekblom
Auktoriserad revisor

Revisionsberättelse

Till bolagsstämman i Sharkmob AB, org.nr 559069-1787

Rapport om årsredovisningen

Uttalanden

Vi har utfört en revision av årsredovisningen för Sharkmob AB för år 2022.

Enligt vår uppfattning har årsredovisningen upprättats i enlighet med årsredovisningslagen och ger en i alla väsentliga avseenden rättvisande bild av Sharkmob ABs finansiella ställning per den 31 december 2022 och av dess finansiella resultat och kassaflöde för året enligt årsredovisningslagen. Förvaltningsberättelsen är förenlig med årsredovisningens övriga delar.

Vi tillstyrker därför att bolagsstämman fastställer resultaträkningen och balansräkningen för Sharkmob AB.

Grund för uttalanden

Vi har utfört revisionen enligt International Standards on Auditing (ISA) och god revisionssed i Sverige. Vårt ansvar enligt dessa standarder beskrivs närmare i avsnittet Revisorns ansvar. Vi är oberoende i förhållande till Sharkmob AB enligt god revisorssed i Sverige och har i övrigt fullgjort vårt yrkesetiska ansvar enligt dessa krav.

Vi anser att de revisionsbevis vi har inhämtat är tillräckliga och ändamålsenliga som grund för våra uttalanden.

Styrelsens och verkställande direktörens ansvar

Det är styrelsen och verkställande direktören som har ansvaret för att årsredovisningen upprättas och att den ger en rättvisande bild enligt årsredovisningslagen. Styrelsen och verkställande direktören ansvarar även för den interna kontroll som de bedömer är nödvändig för att upprätta en årsredovisning som inte innehåller några väsentliga felaktigheter, vare sig dessa beror på oegentligheter eller misstag.

Vid upprättandet av årsredovisningen ansvarar styrelsen och verkställande direktören för bedömningen av bolagets förmåga att fortsätta verksamheten. De upplyser, när så är tillämpligt, om förhållanden som kan påverka förmågan att fortsätta verksamheten och att använda antagandet om fortsatt drift. Antagandet om fortsatt drift tillämpas dock inte om styrelsen och verkställande direktören avser att likvidera bolaget, upphöra med verksamheten eller inte har något realistiskt alternativ till att göra något av detta.

Revisorns ansvar

Våra mål är att uppnå en rimlig grad av säkerhet om huruvida årsredovisningen som helhet inte innehåller några väsentliga felaktigheter, vare sig dessa beror på oegentligheter eller misstag, och att lämna en revisionsberättelse som innehåller våra uttalanden. Rimlig säkerhet är en hög grad av säkerhet, men är ingen garanti för att en revision som utförs enligt ISA och god revisionssed i Sverige alltid kommer att upptäcka en väsentlig felaktighet om en sådan finns. Felaktigheter kan uppstå på grund av oegentligheter eller misstag och anses vara väsentliga om de enskilt eller tillsammans rimligen kan förväntas påverka de ekonomiska beslut som användare fattar med grund i årsredovisningen.

En ytterligare beskrivning av vårt ansvar för revisionen av årsredovisningen finns på Revisorsinspektionens webbplats: www.revisorsinspektionen.se/revisornsansvar. Denna beskrivning är en del av revisionsberättelsen.

Rapport om andra krav enligt lagar och andra författningar

Uttalanden

Utöver vår revision av årsredovisningen har vi även utfört en revision av styrelsens och verkställande direktörens förvaltning för Sharkmob AB för år 2022 samt av förslaget till dispositioner beträffande bolagets vinst eller förlust.

Vi tillstyrker att bolagsstämman disponerar vinsten enligt förslaget i förvaltningsberättelsen och beviljar styrelsens ledamöter och verkställande direktören ansvarsfrihet för räkenskapsåret.

