


Årsredovisning
för
Gustav Trägårdh Event AB
556855-8976
Räkenskapsåret
2023

Fastställelseintyg

Undertecknad styrelseledamot i Gustav Trägårdh Event AB intygar, dels att denna kopia av årsredovisningen stämmer överens med originalet, dels att resultaträkningen och balansräkningen i årsredovisningen har fastställts på årsstämma 2024-07-18. Årsstämman beslutade att godkänna styrelsens förslag till resultatdisposition.

Göteborg 2024-07-18




Gustav Trägårdh

Årsredovisning
för
Gustav Trägårdh Event AB

556855-8976

Räkenskapsåret

2023

A handwritten signature in black ink, consisting of a large, stylized initial 'G' followed by a long, horizontal flourish.

Styrelsen för Gustav Trägårdh Event AB avger följande årsredovisning för räkenskapsåret 2023.

Årsredovisningen är upprättad i svenska kronor, SEK. Om inte annat särskilt anges, redovisas alla belopp i hela kronor (kr). Uppgifter inom parentes avser föregående år.

Förvaltningsberättelse

Verksamheten

Allmänt om verksamheten

Boalget bedriver verksamhet som rör mat och dryck.

Företaget har sitt säte i Göteborg.

Flerårsöversikt (Tkr)	2023	2022	2021	2020
Nettoomsättning	130	199	535	647
Resultat efter finansiella poster	-23	177	183	214
Soliditet (%)	92,0	131,0	72,0	60,0

Förändringar i eget kapital

	Aktie- kapital	Balanserat resultat	Årets resultat	Totalt
Belopp vid årets ingång	50 000	377 659	101 837	529 496
Disposition enligt beslut av årsstämman:		101 837	-101 837	0
Utdelning		-250 000		-250 000
Årets resultat			26 296	26 296
Belopp vid årets utgång	50 000	229 496	26 296	305 792


Resultatdisposition

Styrelsen föreslår att till förfogande stående vinstmedel (kronor):

balanserad vinst	229 496
årets vinst	26 296
	255 792

disponeras så att	
i ny räkning överföres	255 792
	255 792

Företagets resultat och ställning i övrigt framgår av efterföljande resultat- och balansräkning med noter.



Resultaträkning

	Not	2023-01-01 -2023-12-31	2022-01-01 -2022-12-31
Rörelseintäkter, lagerförändringar m. m.			
Nettoomsättning		130 499	199 424
Övriga rörelseintäkter		-8 000	43 022
Summa rörelseintäkter, lagerförändringar m.m.		122 499	242 446
Rörelsekostnader			
Handelsvaror		-22 700	-72 532
Övriga externa kostnader		-59 661	-130 135
Personalkostnader	2	-78 556	-112 571
Summa rörelsekostnader		-160 917	-315 238
Rörelseresultat		-38 418	-72 792
Finansiella poster			
Resultat från andelar i koncernföretag		16 250	0
Resultat från andelar i intresseföretag och gemensamt styrda företag		0	249 998
Övriga ränteintäkter och liknande resultatposter		0	1 515
Räntekostnader och liknande resultatposter		-677	-1 416
Summa finansiella poster		15 573	250 097
Resultat efter finansiella poster		-22 845	177 305
Bokslutsdispositioner			
Förändring av periodiseringsfonder		54 095	-46 643
Summa bokslutsdispositioner		54 095	-46 643
Resultat före skatt		31 250	130 662
Skatter			
Skatt på årets resultat		-4 954	-28 825
Årets resultat		26 296	101 837

Balansräkning

Not

2023-12-31

2022-12-31

TILLGÅNGAR

Anläggningstillgångar

Finansiella anläggningstillgångar

Andelar i intresseföretag och gemensamt styrda företag

3

54 000

54 000

Summa finansiella anläggningstillgångar

54 000

54 000

Summa anläggningstillgångar

54 000

54 000

Omsättningstillgångar

Kortfristiga fordringar

Kundfordringar

0

3 125

Övriga fordringar

330 363

547 430

Förutbetalda kostnader och upplupna intäkter

0

8 000

Summa kortfristiga fordringar

330 363

558 555

Kassa och bank

Kassa och bank

100 656

155 495

Summa kassa och bank

100 656

155 495

Summa omsättningstillgångar


431 019

714 050

SUMMA TILLGÅNGAR

485 019

768 050



Balansräkning

Not

2023-12-31

2022-12-31

EGET KAPITAL OCH SKULDER

Eget kapital

Bundet eget kapital

Aktiekapital

50 000

50 000

Summa bundet eget kapital

50 000

50 000

Fritt eget kapital

Balanserat resultat

229 496

377 659

Årets resultat

26 296

101 837

Summa fritt eget kapital

255 792

479 496

Summa eget kapital

305 792

529 496

Obeskattade reserver

Periodiseringsfonder

132 206

186 301

Summa obeskattade reserver

132 206

186 301

Kortfristiga skulder

Leverantörsskulder

5 138

9 375

Skatteskulder

0

18 595

Övriga skulder

33 883

24 283

Upplupna kostnader och förutbetalda intäkter

8 000

0

Summa kortfristiga skulder

47 021

52 253

SUMMA EGET KAPITAL OCH SKULDER

485 019

768 050

Noter

Not 1 Redovisningsprinciper

Allmänna upplysningar

Årsredovisningen är upprättad i enlighet med årsredovisningslagen och Bokföringsnämndens allmänna råd (BFNAR 2016:10) om årsredovisning i mindre företag.

Not 2 Medelantalet anställda

	2023	2022
Medelantalet anställda	1	1


Not 3 Andelar i intresseföretag och gemensamt styrda företag

Chang i Torslanda AB 20%- org nr 559315-1433

Gurras SPG AB 49%- org nr 556723-4207

	2023-12-31	2022-12-31
Ingående anskaffningsvärden	54 000	2
Inköp		54 000
Försäljningar		-2
Utgående ackumulerade anskaffningsvärden	54 000	54 000
Utgående redovisat värde	54 000	54 000

Göteborg 2024-07-18



Gustav Trägårdh