

Årsredovisning för

**Jimson Publishing och Solweig Olsson Design
Aktiebolag**

556150-6840

Räkenskapsåret

2022-05-01 – 2023-04-30


Fastställelseintyg

**Undertecknad styrelseledamot i Jimson Publishing och Solweig Olsson
Design Aktiebolag intygar att resultaträkning och balansräkning i
årsredovisningen har fastställts på årsstämma den 25 maj 2023.**

**Årsstämman beslutade att godkänna styrelsens förslag om att årets vinst
balanseras till ny räkning.**

**Jag intygar också att innehållet i årsredovisningen stämmer överens med
originalen.**

Staffanstorp 2023-05-25



Michael Olsson

Förvaltningsberättelse

Styrelsen för Jimson Publishing och Solweig Olsson Design AB, 556150-6840, får härmed avge årsredovisning för 2022-05-01 – 2023-04-30.

Allmänt om verksamheten

Bolaget skall driva utställnings- och designverksamhet, försälja idéer och presentartiklar samt förvalta fast och lös egendom. Bolaget skall också bedriva litterär och publicistisk produktion, redaktionell produktion av tidningar och framställningen av dessa, konsultativ verksamhet rörande information samt därmed förenlig verksamhet.

Ekonomisk översikt

	2023-04-30	2022-04-30	2021-04-30	2020-04-30
Omsättning	481 887	481 500	503 268	435 643
Resultat efter finansiella poster	140 144	122 347	110 774	163 505
Soliditet, %	49,0	44,8	38,5	36,5

Dispositioner beträffande vinst eller förlust

	Belopp i kr
Styrelsen föreslår att till förfogande stående medel:	
Balanserat resultat	- 636 579
Årets resultat	140 144
Totalt	- 496 435
Disponeras för balans i ny räkning	- 496 435
Summa	- 496 435

Vad beträffar företagets resultat och ställning i övrigt, hänvisas till efterföljande resultat- och balansräkningar med tillhörande bokslutskommentarer.

2023103006054

Belopp i kr	Not	2023-04-30	2022-04-30
Nettoomsättning		481 887,00	481 500,00
Hysesintäkter		0,00	0,00
Summa rörelseintäkter		481 887,00	481 500,00
Förändring av varulager			
Förändring lager & pågående arbeten		- 1 887,00	- 1 500,00
Rörelsens kostnader			
Råvaror och förnödenheter		-0,00	-0,00
Övriga externa kostnader		-263 246,00	-270 662,00
Personalkostnader	1	- 6 612,00	-27 552,00
Avskrivningar av materiella anläggningstillgångar		-41 558,00	-41 558,00
Rörelseresultat		168 584,00	140 228,00
Resultat från finansiella poster			
Ränteintäkter		51,00	1,00
Räntekostnader		-28 491,00	- 17 882,00
Rörelseresultat efter finansiella poster		140 144,00	122 347,00
Resultat före skatt		140 144,00	122 347,00
Årets resultat		140 144,00	122 347,00

2023103006052

Belopp i kr	Not	2023-04-30	2022-04-30
TILLGÅNGAR			
Anläggningstillgångar			
Materiella anläggningstillgångar			
Byggnader och mark	2	1 559 517,00	1 601 075,00
		1 559 517,00	1 601 075,00
Finansiella anläggningstillgångar			
Företagsägd Kapitalförsäkring	3	0,00	0,00
Övriga andelar	4	367 500,00	0,00
Summa anläggningstillgångar		1 927 017,00	1 601 075,00
Omsättningstillgångar			
Varulager mm			
Handelsvaror		65 832,00	67 719,00
		65 832,00	67 719,00
Kortfristiga fordringar			
Kundfordringar		0,00	0,00
Förutbetalda kostnader		0,00	0,00
Skattefordringar		5 663,00	5 611,00
		5 663,00	5 611,00
Kassa och bank		160 093,00	369 760,00
Summa omsättningstillgångar		231 588,00	443 090,00
SUMMA TILLGÅNGAR		2 158 605,00	2 044 165,00

2023103006053

Belopp i kr	Not	2023-04-30	2022-04-30
EGET KAPITAL OCH SKULDER			
Eget kapital	5		
<i>Bundet eget kapital</i>			
Aktiekapital (2000 aktier á 100 kr)		200 000,00	200 000,00
Uppskrivningsfond		1 283 400,00	1 318 600,00
Reservfond		69 000,00	69 000,00
		<u>1 552 400,00</u>	<u>1 587 600,00</u>
<i>Fritt eget kapital</i>			
Balanserad vinst eller förlust		- 636 579,00	- 794 126,00
Årets resultat		140 144,00	122 347,00
Summa eget kapital		<u>1 055 965,00</u>	<u>915 821,00</u>
<i>Långfristiga skulder</i>			
Banklån	6	1 077 314,00	1 096 108,00
Checkräkningskredit	7	0,00	0,00
		<u>1 077 314,00</u>	<u>1 096 108,00</u>
<i>Kortfristiga skulder</i>			
Övriga skulder		25 326,00	32 236,00
Upplupna kostnader och förutbetalda intäkter		0,00	0,00
		<u>25 326,00</u>	<u>32 236,00</u>
SUMMA EGET KAPITAL OCH SKULDER		<u>2 158 605,00</u>	<u>2 044 165,00</u>
Ställda säkerheter och ansvarsförbindelser			
		2023-04-30	2022-04-30
<i>Ställda säkerheter</i>			
Företagsinteckningar		0,00	0,00
Fastighetsinteckningar		1 660 000,00	1 660 000,00
Summa ställda säkerheter		<u>1 660 000,00</u>	<u>1 660 000,00</u>
<i>Ansvarsförbindelser</i>			
		Inga	Inga

Redovisningsprinciper och bokslutskommentarer

Belopp i kr om inget annat anges

Allmänna redovisningsprinciper

Årsredovisningen har upprättats i enlighet med Årsredovisningslagen och bokföringsnämndens allmänna råd, med undantag av BFNAR 2008:1, det s.k. K2 – regelverket. Vid respektive upplysning nedan anges vilket allmänt råd som tillämpats. Redovisningsprinciperna är där inget annat anges oförändrade med föregående år.

Värderingsprinciper m m

Tillgångar, avsättningar och skulder har värderats till anskaffningsvärden om inget annat anges nedan.

Definition av nyckeltal

Soliditet - Justerat Eget kapital och obeskattade reserver med avdrag för uppskjuten skatt 26,3 % i förhållande till balansomslutningen.

Fordringar

Fordringar är redovisade till anskaffningsvärde minskat med eventuell nedskrivning.

Checkräkningskredit

Per 2023-04-30 finns ingen checkräkningskredit.

Avskrivningsprinciper för anläggningstillgångar

Avskrivningar enligt plan baseras på ursprungliga anskaffningsvärden minskat med beräknat restvärde och avskrivning sker över tillgångens beräknade nyttjandeperiod. Nedskrivning sker vid bestående värdenedgång.

Följande avskrivningsprocent har tillämpats.

<u>Anläggningstillgångar</u>	<u>% per år</u>
Materiella anläggningstillgångar:	
- Byggnader	2
- Inventarier	20

Noter

Not 1 – Anställda och personalkostnader

Medelantalet anställda

	2023-04-30	2022-04-30
Män	1	1
Kvinnor	1	1
Totalt	2	2

Löner, andra ersättningar och sociala kostnader

	2023-04-30	2022-04-30
Lön	6 000	25 000
Summa	6 000	25 000
Sociala kostnader	612	2 252
(Varav pensionskostnader)	0	0

Not 2 – Byggnader och mark

	2023-04-30	2022-04-30
Ackumulerade anskaffningsvärden:		
- Vid årets början	377 878	377 878
Ackumulerade avskrivningar enligt plan:		
- Vid årets början	-95 403	-89 045
- Årets avskrivning enligt plan	-6 358	-6 358
	-101 761	-95 403
Ackumulerade uppskrivningar:		
- Vid årets början	1 318 600	1 353 800

- Årets avskrivning enligt plan		
på uppskrivet belopp	- 35 200	- 35 200
	1 283 400	1 318 600
Redovisat värde vid årets slut	1 283 400	1 318 600

Not 3 – Företagsägd svensk kapitalförsäkring

	2023-04-30	2022-04-30
Akkumulerade anskaffningsvärden:	0	0
- Årets förändring	0	0
Redovisat värde vid årets slut	0	0

Not 4 – Finansiella anläggningstillgångar, övriga andelar

	2023-04-30	2022-04-30
Akkumulerade anskaffningsvärden:	367 500	0
- Årets förändring	367 500	0
Redovisat värde vid årets slut	367 500	0

Avser 7% i AdAb CE SA. Placeringshorisonten överstiger 10 år.

Not 5 – Eget kapital

	Aktiekapital	Reservfond	Uppskrivningsfond	Fritt EK
Vid årets början	200 000	69 000	1 318 600	- 671 779
Uppskrivningsfond, avsk			-35 200	35 200
Årets resultat				140 144
Vid årets slut	200 000	69 000	1 283 400	- 496 435

Not 6 – Banklån

	2023-04-30	2022-04-30
Förfallotidpunkt, inom ett år från balansdagen	21 440	21 440
Förfallotidpunkt, 1 – 5 år från balansdagen	85 760	85 760
Förfallotidpunkt, senare än 5 år från balansdagen	<u>970 114</u>	<u>988 908</u>
Summa	1 077 314	1 096 108

Ställda säkerheter till kreditinstitut


	2023-04-30	2022-04-30
Fastighetsinteckningar	1 660 000	1 660 000
Företagsinteckningar	<u>0</u>	<u>0</u>
Summa	1 660 000	1 660 000

Not 7 – Checkräkningskredit

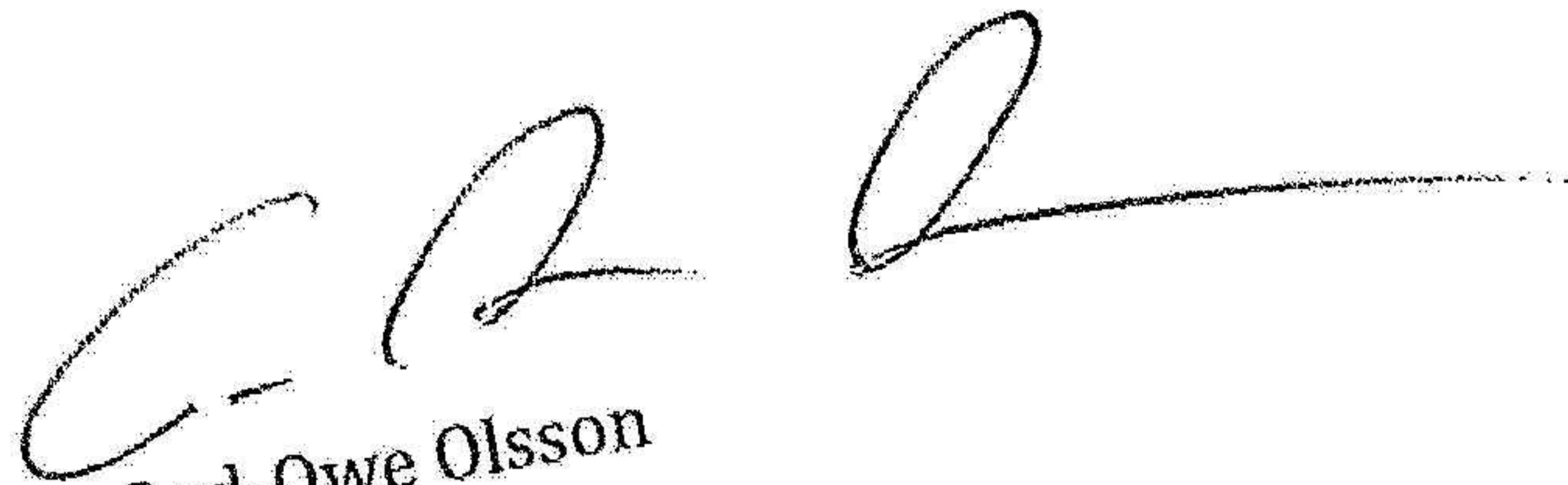
	2023-04-30	2022-04-30
Avtalad kredit	0	0
Outnyttjat belopp	<u>-0</u>	<u>0</u>
Totalt disponibelt	0	0

Underskrifter

Staffanstorp 2023-05-25



Michael Olsson



Carl-Owe Olsson