

Årsredovisning

för

Asplunds Ryssjan 3 AB

559410-8283


Räkenskapsåret

2024

Fastställelseintyg

Undertecknad styrelseledamot i Asplunds Ryssjan 3 AB intygar, dels att denna kopia av årsredovisningen stämmer överens med originalet, dels att resultaträkningen och balansräkningen i årsredovisningen har fastställts på årsstämma den 23 maj 2025. Årsstämman beslutade att godkänna styrelsens förslag till resultatdisposition.

Örebro den 23 maj 2025



Mats Eriksson

Årsredovisning
för
Asplunds Ryssjan 3 AB

559410-8283

Räkenskapsåret

2024

Styrelsen för Asplunds Ryssjan 3 AB avger följande årsredovisning för räkenskapsåret 2024.

Årsredovisningen är upprättad i svenska kronor, SEK. Om inte annat särskilt anges, redovisas alla belopp i hela kronor (kr).

Förvaltningsberättelse

Information om verksamheten

Bolaget ska äga och förvalta aktier i dotterbolag samt därmed förenlig verksamhet. Företaget har sitt säte i Örebro.

Väsentliga händelser under räkenskapsåret

Under året har inga väsentliga händelser inträffat.

Flerårsöversikt (Tkr)	2024	2022/23 (13 mån)
Nettoomsättning	0	0
Balansomslutning	652	446
Soliditet (%)	4,1	5,6

Förändringar i eget kapital

	Aktie- kapital	Balanserat resultat	Årets resultat	Totalt
Belopp vid årets ingång	25 000	116 228	-116 037	25 191
Disposition enligt beslut av årsstämman:				
Balanseras i ny räkning		-116 037	116 037	0
Årets resultat			1 608	1 608
Belopp vid årets utgång	25 000	191	1 608	26 799

Förslag till vinstdisposition

Styrelsen föreslår att till förfogande stående vinstmedel (kronor):

balanserad vinst	191
årets vinst	1 608
	1 799
disponeras så att i ny räkning överföres	1 799
	1 799

Företagets resultat och ställning i övrigt framgår av efterföljande resultat- och balansräkning samt kassaflödesanalys med noter.

Resultaträkning

	Not	2024-01-01 -2024-12-31	2022-12-08 -2023-12-31 (13 mån)
Rörelsens kostnader			
Övriga externa kostnader		-204 000	-116 530
Personalkostnader	2	0	0
		-204 000	-116 530
Rörelseresultat		-204 000	-116 530
Resultat från finansiella poster			
Övriga ränteintäkter och liknande resultatposter		608	493
		608	493
Resultat efter finansiella poster		-203 392	-116 037
Bokslutsdispositioner	3	205 000	0
Resultat före skatt		1 608	-116 037
Årets resultat		1 608	-116 037

Balansräkning

Not

2024-12-31

2023-12-31

TILLGÅNGAR

Anläggningstillgångar

Materiella anläggningstillgångar

Byggnader och mark

4

420 813

420 813

420 813

420 813

Summa anläggningstillgångar

420 813

420 813

Omsättningstillgångar

Kortfristiga fordringar

Fordringar hos koncernföretag

205 000

0

205 000

0

Kassa och bank

26 101

25 493

Summa omsättningstillgångar

231 101

25 493

SUMMA TILLGÅNGAR

651 914

446 306

Balansräkning

Not

2024-12-31

2023-12-31

EGET KAPITAL OCH SKULDER

Eget kapital

5, 6

Bundet eget kapital

Aktiekapital

25 000

25 000

25 000

25 000

Fritt eget kapital

Balanserad vinst eller förlust

191

116 228

Årets resultat

1 608

-116 037

1 799

191

Summa eget kapital

26 799

25 191

Kortfristiga skulder

Skulder till koncernföretag

421 115

421 115

Aktuella skatteskulder

204 000

0

Summa kortfristiga skulder

625 115

421 115

SUMMA EGET KAPITAL OCH SKULDER

651 914

446 306

Kassaflödesanalys

Not

2024-01-01
-2024-12-31

2022-12-08
-2023-12-31
(13 mån)

Den löpande verksamheten

Resultat efter finansiella poster

-203 392

-116 037

Kassaflöde från den löpande verksamheten före förändring av rörelsekapital

-203 392

-116 037

Kassaflöde från förändring av rörelsekapitalet

Förändring av kortfristiga fordringar

-205 000

116 228

Förändring av kortfristiga skulder

204 000

421 115

Kassaflöde från den löpande verksamheten

-204 392

421 306

Investeringsverksamheten

Investeringar i materiella anläggningstillgångar

0

-420 813

Kassaflöde från investeringsverksamheten

0

-420 813

Finansieringsverksamheten

Nyemission

0

25 000

Erhållna (lämnade) koncernbidrag

205 000

0

Kassaflöde från finansieringsverksamheten

205 000

25 000

Årets kassaflöde

608

25 493

Likvida medel vid årets början

Likvida medel vid årets början

25 493

0

Likvida medel vid årets slut

26 101

25 493

Noter

Not 1. Redovisnings- och värderingsprinciper

Allmänna upplysningar

Årsredovisningen är upprättad i enlighet med årsredovisningslagen och BFNAR 2012:1 Årsredovisning och koncernredovisning (K3).

Redovisningsprinciperna är oförändrade jämfört med föregående år.

Intäktsredovisning

Intäkter har tagits upp till verkligt värde av vad som erhållits eller kommer att erhållas och redovisas i den omfattning det är sannolikt att de ekonomiska fördelarna kommer att tillgodogöras bolaget och intäkterna kan beräknas på ett tillförlitligt sätt.

Nyckeltalsdefinitioner

Nettoomsättning

Rörelsens huvudintäkter, fakturerade kostnader, sidointäkter samt intäktskorrigeringar.

Balansomslutning

Företagets samlade tillgångar.

Soliditet (%)

Justerat eget kapital (eget kapital och obeskattade reserver med avdrag för uppskjuten skatt) i procent av balansomslutning.

Not Ställda säkerheter

	2024-12-31	2023-12-31
Säkerheter ställda till förmån för koncernföretag		
Fastighetsinteckning	9 000 000	9 000 000
	9 000 000	9 000 000

Not Uppgifter om moderföretag

Företaget är helägt dotterföretag till Ormesta 1 AB, org nr 559260-2725, med säte i Örebro. Ormesta 1 AB ägs av Asplunds Bygg AB, org nr 559296-4463, med säte i Skövde, som i sin tur ägs till 60% av Asplundsgruppen AB, org nr 559140-7639. Asplundsgruppen AB upprättar koncernredovisning för den största koncernen som bolaget ingår i.

Inköp och försäljning inom koncernen

Av koncernens totala inköp och försäljning mätt i kronor avser 0% av inköpen och 0% av försäljningen andra företag inom hela den företagsgrupp som koncernen tillhör.

Not Väsentliga händelser efter räkenskapsårets slut

Inga väsentliga händelser efter räkenskapsårets slut har inträffat.

Not 2 Anställda och personalkostnader

Bolaget har inte haft några anställda och några löner har ej utbetalats.

Not 3 Bokslutsdispositioner

	2024	2022-12-08 -2023-12-31
Mottaget koncernbidrag	205 000	0
	205 000	0

Not 4 Mark

	2024-12-31	2023-12-31
Ingående anskaffningsvärden	420 813	0
Inköp	0	420 813
Utgående ackumulerade anskaffningsvärden	420 813	420 813
Utgående redovisat värde	420 813	420 813

Not 5 Antal aktier och kvotvärde

Namn	Antal aktier	Kvotvärde
Antal A-Aktier	250	100
	250	

Not 6 Disposition av vinst eller förlust


2024-12-31

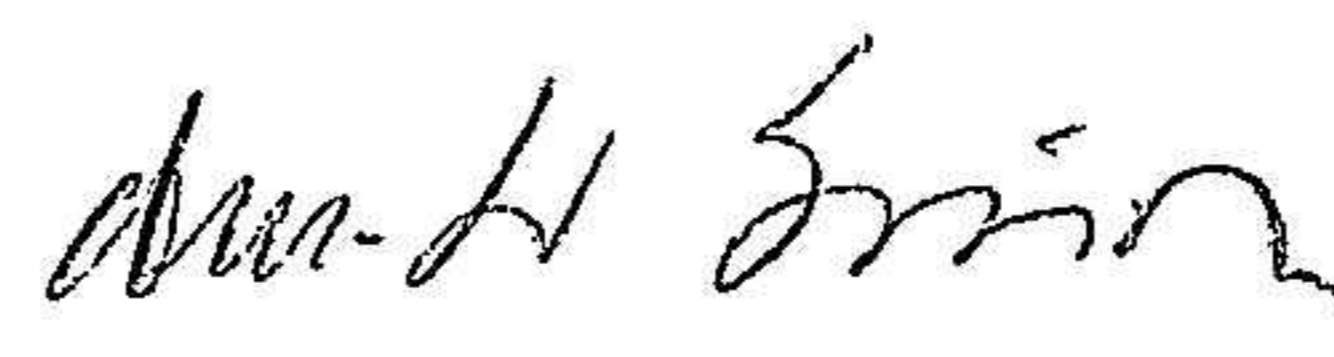
Förslag till vinstdisposition


Styrelsen föreslår att till förfogande stående vinstmedel:

balanserad vinst	191
årets vinst	1 608
	1 799
disponeras så att	
i ny räkning överföres	1 799
	1 799

Örebro den 23 maj 2025


Leif Forsell
Ordförande


Ann-Louise Sundström


Mats Eriksson