

Ärendnr: 9513352/2024

2024101703480

Årsredovisning för  
**Sörmlandsbyggarna AB**  
559197-8738


Räkenskapsåret  
2023-01-01 - 2023-12-31

Innehållsförteckning:	Sida
Förvaltningsberättelse	1
Resultaträkning	2
Balansräkning	3-4
Noter	5
Underskrifter	6

### Fastställelseintyg

Undertecknad styrelseledamot i Sörmlandsbyggarna AB intygar härmed dels att denna kopia av årsredovisningen överensstämmer med originalet, dels att resultat- och balansräkningen fastställts på årsstämma 2024-07-25. Stämman beslutade också att godkänna styrelsens förslag till resultatdisposition.

Nyköping 2024-07-26

  
Ulf Lundberg

## Förvaltningsberättelse

Styrelsen för Sörmlandsbyggarna AB, 559197-8738, får härmed avge årsredovisning för räkenskapsåret 2023.

### Verksamheten

#### Allmänt om verksamheten

Bolaget skall bedriva bygg- och anläggningsverksamhet och därmed förenlig verksamhet.

#### Flerårsöversikt

	2023	2022	2021	Belopp i kr 2020
Nettoomsättning	779 588	660 084	855 832	132 476
Resultat efter finansiella poster	38 908	30 507	77 375	26 828
Soliditet, %	77	89	68	87

#### Förändringar i eget kapital

	Aktie- kapital	Reserv- fond	Fritt eget kapital
Vid årets början	50 000		137 973
<i>Disposition enl årsstämmobeslut</i>			
Årets resultat			30 896
<b>Vid årets slut</b>	<b>50 000</b>		<b>168 869</b>

#### Resultatdisposition

	Belopp i kr
Styrelsen föreslår att fritt eget kapital, kronor 3 265, disponeras enligt följande:	
balanserat resultat	137 973
årets resultat	30 896
<b>Totalt</b>	<b>168 869</b>
disponeras för	
balanseras i ny räkning	168 869
<b>Summa</b>	<b>168 869</b>

Bolagets resultat och ställning framgår av efterföljande resultat- och balansräkningar med noter.

## Resultaträkning

<i>Belopp i kr</i>	<i>Not</i>	<i>2023-01-01- 2023-12-31</i>	<i>2022-01-01- 2022-12-31</i>
<b>Rörelseintäkter, lagerförändring m.m.</b>			
Nettoomsättning		779 588	660 084
<b>Summa rörelseintäkter, lagerförändring m.m.</b>		<b>779 588</b>	<b>660 084</b>
<b>Rörelsekostnader</b>			
Råvaror och förnödenheter		-700 395	-549 749
Övriga externa kostnader		-12 813	-52 941
Av- och nedskrivningar av materiella och immateriella anläggningstillgångar		-12 585	-26 712
<b>Summa rörelsekostnader</b>		<b>-725 793</b>	<b>-629 402</b>
<b>Rörelseresultat</b>		<b>53 795</b>	<b>30 682</b>
<b>Finansiella poster</b>			
Övriga ränteintäkter och liknande resultatposter		3	1
Räntekostnader och liknande resultatposter	3	-14 890	-176
<b>Summa finansiella poster</b>		<b>-14 887</b>	<b>-175</b>
<b>Resultat efter finansiella poster</b>		<b>38 908</b>	<b>30 507</b>
<b>Bokslutsdispositioner</b>			
<b>Resultat före skatt</b>		<b>38 908</b>	<b>30 507</b>
<b>Skatter</b>			
Skatt på årets resultat		-8 013	-
<b>Årets resultat</b>		<b>30 895</b>	<b>30 507</b>

## Balansräkning

Belopp i kr	Not	2023-12-31	2022-12-31
<b>TILLGÅNGAR</b>			
<b>Anläggningstillgångar</b>			
<i>Materiella anläggningstillgångar</i>			
Maskiner och andra tekniska anläggningar		-	6 675
Inventarier, verktyg och installationer	4	23 639	29 549
Summa materiella anläggningstillgångar		23 639	36 224
<b>Summa anläggningstillgångar</b>		23 639	36 224
<b>Omsättningstillgångar</b>			
<i>Kortfristiga fordringar</i>			
Kundfordringar		245 670	199 605
Fordringar hos koncernföretag		-69 900	-69 900
Övriga fordringar		14 582	7 351
Förutbetalda kostnader och upplupna intäkter		-	-1
Summa kortfristiga fordringar		190 352	137 055
<i>Kassa och bank</i>			
Kassa och bank		71 137	37 962
Summa kassa och bank		71 137	37 962
<b>Summa omsättningstillgångar</b>		261 489	175 017
<b>SUMMA TILLGÅNGAR</b>		285 128	211 241

## Balansräkning

Belopp i kr	Not	2023-12-31	2022-12-31
<b>EGET KAPITAL OCH SKULDER</b>			
<i>Eget kapital</i>			
<i>Bundet eget kapital</i>			
Aktiekapital		50 000	50 000
Summa bundet eget kapital		50 000	50 000
<i>Fritt eget kapital</i>			
Balanserat resultat		137 973	137 973
Årets resultat		30 895	-
Summa fritt eget kapital		168 868	137 973
<b>Summa eget kapital</b>		<b>218 868</b>	<b>187 973</b>
<i>Kortfristiga skulder</i>			
Skatteskulder		8 013	-
Övriga skulder		58 246	23 268
Upplupna kostnader och förutbetalda intäkter		1	-
Summa kortfristiga skulder		66 260	23 268
<b>SUMMA EGET KAPITAL OCH SKULDER</b>		<b>285 128</b>	<b>211 241</b>

## Noter

Belopp i kr om inget annat anges.

### Not 1 Redovisningsprinciper

Årsredovisningen har upprättats i enlighet med Årsredovisningslagen och Bokföringsnämndens allmänna råd BFAR 2016:10 Årsredovisning i mindre företag.

#### **Avskrivningsprinciper för anläggningstillgångar**

Avskrivningar enligt plan baseras på ursprungliga anskaffningsvärden och beräknad nyttjandeperiod. Följande avskrivningstider tillämpas:

<i>Anläggningstillgångar</i>	År
Immateriella anläggningstillgångar:	5
Materiella anläggningstillgångar:	5

### Not 2 Personal

#### **Personal**

	2023-01-01- 2023-12-31	2022-01-01- 2022-12-31
Medelantalet anställda	1	1
<b>Summa</b>	<b>1</b>	<b>1</b>

### Not 3 Räntekostnader och liknande resultatposter


	2023-01-01- 2023-12-31	2022-01-01- 2022-12-31
Räntekostnader, övriga	14 890	176
<b>Summa</b>	<b>14 890</b>	<b>176</b>

### Not 4 Inventarier, verktyg och installationer


	2023-12-31	2022-12-31
Akkumulerade anskaffningsvärden:		
-Vid årets början	57 000	57 000
Akkumulerade avskrivningar enligt plan:		
-Vid årets början	-27 451	-20 064
-Årets avskrivning anskaffningsvärden	-5 910	-7 387
Vid årets slut	23 639	29 549
<b>Redovisat värde vid årets slut</b>	<b>23 639</b>	<b>29 549</b>

## Underskrifter

Nyköping 2024-07-25



Ulf Lundberg



Lovisa Hedenstierna

Lovisa Hedenstierna

2024101703486