


Innehållsförteckning:**Sida**

Förvaltningsberättelse	1
Resultaträkning	2
Balansräkning	3-4
Noter	5
Underskrifter	6

Fastställelseintyg

Undertecknad styrelseledamot i Subflow AB intygar härmed dels att denna kopia av årsredovisningen överensstämmer med originalet, dels att resultat- och balansräkningen fastställts på årsstämma 2023-05-11. Stämman beslutade också att godkänna styrelsens förslag till resultatdisposition.

Örebro 2023-05-11



Jonas Olsson

Årsredovisning för

Subflow AB

559083-3348

Räkenskapsåret

2022-01-01 - 2022-12-31

Förvaltningsberättelse

Styrelsen för Subflow AB, 559083-3348, får härmed avge årsredovisning för räkenskapsåret 2022.

Verksamheten

Allmänt om verksamheten

Företaget med säte i Örebro registrerades år 2016 och bedriver sedan dess konsultverksamhet inom utbildning och verksamhetsutveckling med hjälp av informationsteknologi samt därmed förenlig verksamhet. Företaget ska även äga och förvalta värdepapper.

Väsentliga händelser under räkenskapsåret

Företaget lämnar sin sjätte årsredovisning.

Flerårsöversikt

	2022	2021	2020	Belopp i Tkr 2019
Nettoomsättning	1 003	1 101	930	859
Resultat efter finansiella poster	6	236	95	260
Soliditet, %	17	54	33	43

Förändringar i eget kapital

	Aktie- kapital	Reserv- fond	Balanserad vinst	Årets vinst
Vid årets början	50 000		4 009	187 589
Omföring av föreg års vinst			187 589	-187 589
Årets resultat				4 399
Vid årets slut	50 000		191 598	4 399

Resultatdisposition

	Belopp i kr
Styrelsen föreslår att fritt eget kapital, kronor 15 998, disponeras enligt följande:	
balanserat resultat	11 598
årets resultat	4 400
Totalt	15 998
disponeras för	
balanseras i ny räkning	15 998
Summa	15 998

Bolagets resultat och ställning framgår av efterföljande resultat- och balansräkningar med noter.

Resultaträkning


Belopp i kr	Not	2022-01-01- 2022-12-31	2021-01-01- 2021-12-31
Rörelseintäkter, lagerförändring m.m.			
Nettoomsättning		1 002 520	1 101 257
Övriga rörelseintäkter		-	-34 000
Summa rörelseintäkter, lagerförändring m.m.		1 002 520	1 067 257
Rörelsekostnader			
Råvaror och förnödenheter		-47 014	-57 071
Övriga externa kostnader		-224 467	-326 431
Personalkostnader	2	-700 573	-430 666
Av- och nedskrivningar av materiella och immateriella anläggningstillgångar		-24 364	-15 973
Summa rörelsekostnader		-996 418	-830 141
Rörelseresultat		6 102	237 116
Finansiella poster			
Övriga ränteintäkter och liknande resultatposter		7	-
Räntekostnader och liknande resultatposter	3	-453	-683
Summa finansiella poster		-446	-683
Resultat efter finansiella poster		5 656	236 433
Bokslutsdispositioner			
Resultat före skatt		5 656	236 433
Skatter			
Skatt på årets resultat		-1 256	-48 844
Årets resultat		4 400	187 589

2023061925849

Balansräkning

<i>Belopp i kr</i>	<i>Not</i>	<i>2022-12-31</i>	<i>2021-12-31</i>
TILLGÅNGAR			
Anläggningstillgångar			
Materiella anläggningstillgångar			
Inventarier, verktyg och installationer		93 099	62 557
Summa materiella anläggningstillgångar		93 099	62 557
Finansiella anläggningstillgångar			
Andra långfristiga värdepappersinnehav		8 500	8 500
Summa finansiella anläggningstillgångar		8 500	8 500
Summa anläggningstillgångar		101 599	71 057
Omsättningstillgångar			
Kortfristiga fordringar			
Kundfordringar		75 000	75 591
Övriga fordringar		57 832	23 144
Summa kortfristiga fordringar		132 832	98 735
Kassa och bank			
Kassa och bank		154 771	281 983
Summa kassa och bank		154 771	281 983
Summa omsättningstillgångar		287 603	380 718
SUMMA TILLGÅNGAR		389 202	451 775

2023061925850



Balansräkning

<i>Belopp i kr</i>	<i>Not</i>	<i>2022-12-31</i>	<i>2021-12-31</i>
EGET KAPITAL OCH SKULDER			
<i>Eget kapital</i>			
<i>Bundet eget kapital</i>			
Aktiekapital		50 000	50 000
Summa bundet eget kapital		50 000	50 000
<i>Fritt eget kapital</i>			
Balanserat resultat		11 598	4 009
Årets resultat		4 400	187 589
Summa fritt eget kapital		15 998	191 598
Summa eget kapital		65 998	241 598
<i>Kortfristiga skulder</i>			
Leverantörsskulder		3 338	9 059
Övriga skulder		314 867	196 119
Upplupna kostnader och förutbetalda intäkter		4 999	4 999
Summa kortfristiga skulder		323 204	210 177
SUMMA EGET KAPITAL OCH SKULDER		389 202	451 775

2025061925851



Noter

Belopp i kr om inget annat anges.

Not 1 Redovisningsprinciper

Årsredovisningen har upprättats i enlighet med Årsredovisningslagen och Bokföringsnämndens allmänna råd BFNAR 2016:10 Årsredovisning i mindre företag.

Not 2 Personal

Personal

	2022-01-01- 2022-12-31	2021-01-01- 2021-12-31
Medelantalet anställda	1	1
Summa	1	1

Not 3 Räntekostnader och liknande resultatposter

	2022-01-01- 2022-12-31	2021-01-01- 2021-12-31
Räntekostnader, övriga	453	683
Summa	453	683

Not 4 Andelar i intresseföretag och gemensamt styrda företag

	2022-12-31	2021-12-31
Akkumulerade anskaffningsvärden:		
-Vid årets början	8 500	8 500
Vid årets slut	8 500	8 500

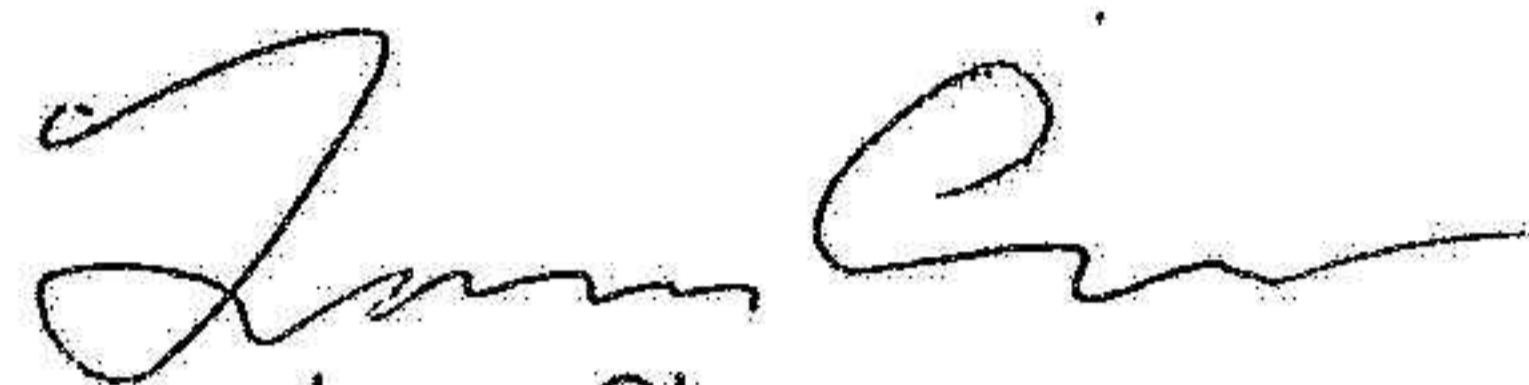
Specifikation av bolagets innehav av aktier och andelar i intresseföretag och gemensamt styrda företag

1) Ägarandelen av kapitalet avses, vilket även överensstämmer med andelen av rösterna för totalt antal aktier.

Intresseföretag/ org nr, säte	Antal andelar i % 1)	Andel i resultat	Eget kapital	2022-12-31 Redovisat värde
559104-7237, Huddinge	16,6		8500	8 500
				8 500

Underskrifter

Örebro 2023-05-11



Jonas Olsson
Styrelseordförande

2023-05-11

2023061925853