


Paidit Sweden AB Årsredovisning 2021-2022

Styrelsen för Paidit Sweden AB avger härmed följande årsredovisning för räkenskapsåret 2021-07-01 till 2022-06-30.

Innehåll	Sida
Förvaltningsberättelse	2
Resultaträkning	3
Balansräkning	4
Noter och underskrifter	5

Undertecknad styrelseledamot i Paidit Sweden AB intygar härmed, dels att denna kopia av årsredovisningen överensstämmer med originalet, dels att resultat- och balansräkningarna fastställts på ordinarie bolagsstämma 2022-12-30. Stämman beslöt tillika godkänna styrelsens förslag till disposition av resultatet.

Göteborg 2022-12-30


Magnus Nilslid, styrelseledamot

Förvaltningsberättelse

Verksamheten

Bolagets verksamhet är utveckling och försäljning av mjukvara, hantering av mobilbetalningar och annan därmed förenlig verksamhet.

Räkenskapsåret omfattar 2021-07-01 – 2022-06-30.

Nyckeltal

	2022-06-30
Soliditet	100,0%

Resultatdisposition

Styrelsen föreslår att till förfogande stående medel:

	(SEK)
Från balanserad vinst och villkorat aktieägartillskott	801 923
Från årets resultat	-856 853
Totalt	-53 930
Disponeras enligt följande:	
I ny balansräkning balanseras	-53 930

Bolaget resultat och ställning framgår av efterföljande resultat- och balansräkning med noter.

Resultaträkning	2021-07-01 till 2022-06-30	2020-07-01 till 2021-06-30	
Rörelsens intäkter	581 474	1 092 692	(SEK)
Rörelsens kostnader	-1 426 155	-1 612 819	
Finansiella intäkter och kostnader	-12 172	0	
Resultat efter finansnetto	-856 853	-520 127	
Bokslutsdispositioner	0	0	
Skatt	0	0	
Årets förlust (vinst)	-856 853	-520 127	

Balansräkning	2022-06-30	2021-06-30
TILLGÅNGAR		
Omsättningstillgångar		
Kortfristiga fordringar	172 423	250 000
Kassa och bank	331 897	86 540
Summa omsättningstillgångar	504 320	336 540
Anläggningstillgångar		
Balanserade utgifter för utvecklings- arbeten (not 2)	50 750	101 500
SUMMA TILLGÅNGAR	555 070	438 040
EGET KAPITAL OCH SKULDER		
Eget kapital (not 3)		
Bundet eget kapital		
Aktiekapital, 5100 st a 100 SEK	510 000	510 000
Reservfond	100 000	100 000
Fritt eget kapital		
Balanserat resultat	-1 948 077	-1 427 950
Villkorat aktieägartillskott	2 750 000	1 750 000
Årets resultat	-856 853	-520 127
Summa eget kapital	555 070	411 923
Kortfristiga skulder	0	26 117
Skulder	0	26 117
SUMMA EGET KAPITAL & SKULDER	555 070	438 040

Noter

Not 1 – Redovisnings- och värderingsprinciper

Denna årsredovisning har upprättats enligt ÅRL och bokföringsnämndens allmänna råd (K3).

Not 2 – Balanserade utgifter för utvecklingsarbeten

(SEK)	2022-06-30	2021-06-30
Ingående anskaffningsvärden	253 750	253 750
Årets aktiverade utgifter	0	0
Utgående ackumulerade anskaffningsvärden	253 750	253 750
Ingående ackumulerade avskrivningar	-152 250	-101 500
Årets avskrivningar	-50 750	-50 750
Utgående ackumulerade avskrivningar	-203 000	-152 250
Utgående redovisat värde	50 750	101 500


Not 3 – Förändring av eget kapital

(SEK)	Aktie- kapital	Reserv- fond	Balanserat resultat	Villkorat aktie- ägartillskott	Årets resultat	Totalt
Belopp vid årets ingång	510 000	100 000	-1 427 950	1 750 000	-520 127	411 923
Balanserat resultat			-520 127		520 127	
Årets resultat					-856 853	-856 853
Villkorat aktieägartillskott				1 000 000		1 000 000
Belopp vid årets utgång	510 000	100 000	-1 948 077	2 750 000	-856 853	555 070


Underskrifter

Resultat- och balansräkningen kommer att föreläggas årsstämman 2022-12-30 för fastställelse.

Göteborg den 2022-12-30


Magnus Nilssid, styrelseledamot

Göteborg den 2022-12-30


Jan Thorshag, styrelseledamot