

Eulalia LC AB
Org nr 556978-8804

2024012602380

ÅRSREDOVISNING 2022.07.01 - 2023.06.30

Eulalia LC AB

Fastställelseintyg

Undertecknad styrelseledamot intygar härmed att med denna kopia likalydande balans- och resultaträkning blivit fastställda på ordinarie bolagsstämma den 14 januari 2024

Stämman beslöt tillika godkänna styrelsens förslag till resultatdisposition.

Stockholm



Leif Cederlöf
Verkställande direktör/
Styrelseledamot

Innehåll

- Sid 2 Förvaltningsberättelse
- Sid 3 Resultaträkning
- Sid 4-5 Balansräkning
- Sid 6-7 Tilläggsupplysningar

ÅRSREDOVISNING
2022.07.01 - 2023.06.30

Eulalia LC AB

Styrelsen för Eulalia LC AB får härmed avlämna årsredovisning
för räkenskapsåret 2022 07 01 - 2023 06 30

Innehåll

Sid 2	Förvaltningsberättelse
Sid 3	Resultaträkning
Sid 4-5	Balansräkning
Sid 6-7	Tilläggsupplysningar

Styrelsen och verkställande direktören får härmed avlämna årsredovisning för räkenskapsåret 2022-07-01 - 2023-06-30.

Om inte annat anges, redovisas alla belopp i hela kronor

Förvaltningsberättelse

Information om verksamheten

Bolaget ska ägna sig åt kapitalförvaltning.

Bolaget har sitt säte i Stockholm

Flerårsöversikt

Resultat och ställning; Nyckeltal, Tkr

	2207-2306	2107-2206	2007-2106	1907 -2006	1807-1906
Rörelseresultat	-14	-12	896	38	-673
Resultat efter finansnetto	-14	708	2 172	5 832	10 067
Balansomslutning	11 441	12 954	13 857	15 934	15 276
Solditet	100	100	100	100	100
Avkastning på eget kapital	0%	5%	16%	37%	66%

Förändring Eget Kapital

	Aktie- kapital	Balanserat resultat	Årets resultat	Totalt
Vid årets ingång	50 000	13 790 204	503 861	14 344 065
Utdelning		-1 600 000	-1 500 000	-3 100 000
Balanseras i ny räkning		503 861	-503 861	0
Årets resultat		0	-14 263	-14 263
Vid årets slut	50 000	12 694 065	-1 514 263	11 229 802

Till bolagsstämmans förfogande står

Balanserat resultat	11 194 065
Årets resultat	-14 263
	<hr/>
	11 179 802

Styrelsen föreslår att

Utdelas till aktieägare	1 500 000
I ny räkning överföres	9 679 802

I övrigt hänvisas till nedanstående resultat- och balansräkning samt noter vad gäller bolagets resultat och ekonomiska ställning.

Eulalia LC AB
Org nr 556978-8804

3.

2024012602383

RESULTATRÄKNING	Not	2022.07.01 2023.06.30	2021.07.01 2022.06.30
Rörelsens intäkter			
Nettoomsättning		0	0
Summa rörelseintäkter		<u>0</u>	<u>0</u>
 Rörelsens kostnader			
Övriga externa kostnader		-14 369	-12 112
Personalkostnader	2.	0	0
Övriga rörelsekostnader		0	0
Summa rörelsekostnader		<u>-14 369</u>	<u>-12 112</u>
 Rörelseresultat		-14 369	-12 112
 Finansiella poster			
Resultat från övriga finansiella anläggningstillgångar		0	719 400
Ränteintäkter och liknande poster		106	387,00
Räntekostnader och liknande poster		0	0
Summa finansiella poster		<u>106</u>	<u>719 787</u>
 Resultat efter finansiella poster		-14 263	707 675
 Bokslutsdispositioner			
Förändring av periodiseringsfonder		-	- 125 967
Summa bokslutsdispositioner		<u>-</u>	<u>- 125 967</u>
 Skatt på årets resultat		0	-77 847
 Årets resultat		-14 263	503 861

BALANSRÄKNING	Not	2023.06.30	2022.06.30
TILLGÅNGAR			
Anläggningstillgångar			
Finansiella anläggningstillgångar			
Andelar i intresseföretag och gemensamt styrda företag		479 142	479 142
Andra långfristiga värdepappersinnehav	3.	7 081 000	8 881 000
Summa finansiella anläggningstillgångar		7 560 142	9 360 142
Omsättningstillgångar			
Kortfristiga fordringar			
Övriga fordringar		4 023	3 989
Summa kortfristiga fordringar		4 023	3 989
Kortfristiga placeringar			
Övriga kortfristiga placeringar		3 874 791	3 551 546
Summa kortfristiga placeringar		3 874 791	3 551 546
Kassa och bank		2 160	38 702
Summa kassa bank		2 160	38 702
Summa omsättningstillgångar		3 880 974	3 594 237
SUMMA TILLGÅNGAR		11 441 116	12 954 379

BALANSRÄKNING

EGET KAPITAL, AVSÄTTNINGAR OCH SKULDER

	2023.06.30	2022.06.30
Eget kapital		
Bundet eget kapital	50 000	50 000
Summa bundet eget kapital	50 000	50 000
Fritt eget kapital		
Balanserat resultat	11 194 065	12 190 204
Årets resultat	-14 263	503 861
Summa fritt eget kapital	11 179 802	12 694 065
Summa eget kapital	11 229 802	12 744 065
Obeskattade reserver		
Periodiseringsfond	125 967	125 967
Summa obeskattade reserver	125 967	125 967
Kortfristiga skulder		
Övriga skulder	77 847	77 847
Upplupna kostnader och förutbetalda intäkter	7 500	6 500
Summa kortfristiga skulder	85 347	84 347
Summa skulder	11 441 116	12 954 379
SUMMA EGET KAPITAL, AVSÄTTNINGAR OCH SKULDER		

NOTER OCH BOKSLUTSKOMMENTARER

Not 1 Redovisningsprinciper

Alla belopp redovisas i kronor

Årsredovisningen är upprättad enligt årsredovisningslagen och BFNAR 2016:10 Årsredovisning i mindre aktiebolag (K2).

Tillgångar, skulder och avsättningar har värderats till anskaffningsvärden respektive nominellt värde om inget annat anges nedan.

Fordringar upptas till det belopp som, efter individuell bedömning, beräknas inflyta.

Not 2 Personalkostnader

	2023.06.30	2022.06.30
Medelantal anställda	0	0

Personalkostnaden 2019 avser avkastningsskatt på pensionsfond

Not 3 Andra långfristiga fordringar

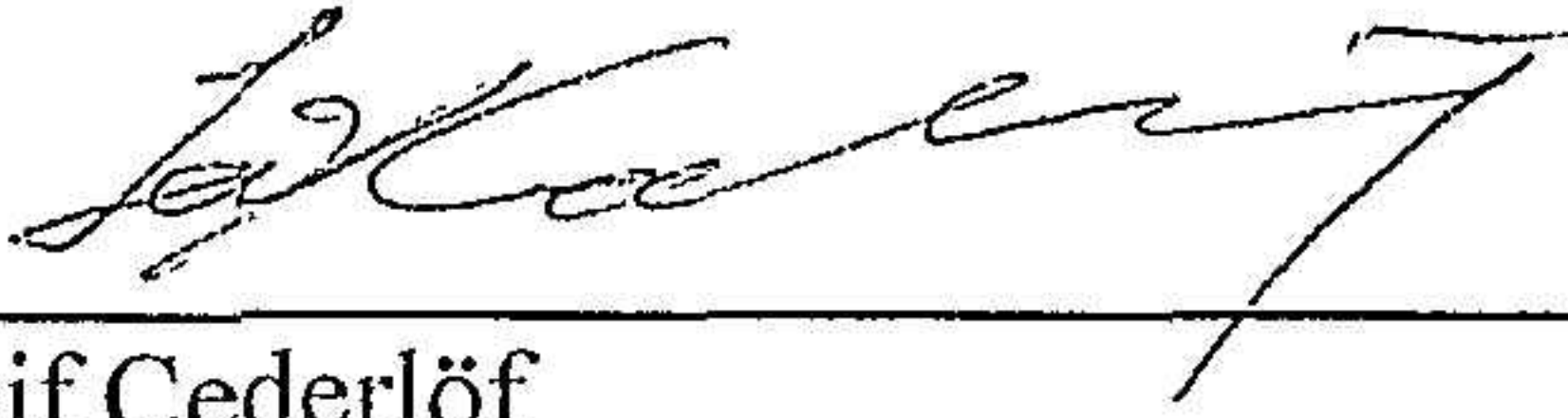
	2023.06.30	2022.06.30
Består av kapitalförsäkring		
Anskaffningsvärde	10 080 410	11 383 886
Utgående redovisat värde	7 081 000	8 881 000
Marknadsvärde	9 560 286	11 931 694

Eulalia LC AB
Org nr 556978-8804


7.

2025/12602387
Underskrifter


Stockholm den 13 januari 2024



Leif Cederlöf
Verkställande direktör/
Styrelseledamot



Joakim Cederlöf
Styrelseledamot



Fredrik Cederlöf
Styrelseledamot



Linea Maria Grauers
Styrelseledamot