

Årsredovisning för
Hellstrand Solutions AB

556901-7485

Räkenskapsåret
2021-09-01 - 2022-08-31

Innehållsförteckning:	Sida
Förvaltningsberättelse	1
Resultaträkning	2
Balansräkning	3-4
Ställda säkerheter och ansvarsförbindelser	4
Noter	5-6
Underskrifter	6

Fastställelseintyg

Undertecknad styrelseledamot intygar härmed dels att denna kopia av årsredovisningen överensstämmer med originalet, dels att resultat- och balansräkningen fastställts på årsstämma 2022-01-27. Stämman beslöt också att godkänna styrelsens förslag till resultatdisposition.

Piteå 2022-10-03




Joakim Hellstrand
Styrelseordförande



PATRIK HELLSTRAND

VD, ledamot



HANNA WESTERLUND

SUPPLEANT

Förvaltningsberättelse

Styrelsen för Hellstrand Solution AB, 556901-7485 får härmed avge årsredovisning för 2021-09-01 - 2022-08-31, bolagets 4:e räkenskapsår.

Verksamheten

Allmänt om verksamheten

Företaget registrerades år 2013 och bedriver sedan dess verksamhet med dataprogrammering (utveckling av programvaror, webbsidor och programmering).

Flerårsöversikt

	2021/2022	2020/2021	2019/2020	Belopp i kr 2018/2019
Nettoomsättning	335 138	285 783	246 796	277 543
Resultat efter finansiella poster	79 526	37 456	25 171	59 672
Soliditet, %	78	55	55	49

Förändringar i eget kapital

	Aktie- kapital	Reserv- fond	Fritt eget kapital
Vid årets början	50 000		80 525
Årets resultat			62 886
Vid årets slut	50 000		143 411

Resultatdisposition

	Belopp i kr
Styrelsen föreslår att till förfogande stående medel:	
balanserat resultat	79 138
årets resultat	62 886
Totalt	142 024
balanseras i ny räkning	142 024

Bolagets resultat och ställning framgår av efterföljande resultat- och balansräkningar med tilläggsupplysningar.

Resultaträkning

<i>Belopp i kr</i>	<i>Not</i>	<i>2021-09-01- 2022-08-31</i>	<i>2020-09-01- 2021-08-31</i>
Rörelseintäkter, lagerförändring m.m.			
Nettoomsättning		335 138	285 783
Summa rörelseintäkter, lagerförändring m.m.		335 138	285 783
Rörelsekostnader			
Övriga externa kostnader		-21 897	-42 700
Personalkostnader	2	-233 794	-205 518
Summa rörelsekostnader		-255 691	-248 218
Rörelseresultat		79 447	37 565
Finansiella poster			
Räntekostnader och liknande resultatposter		79	-109
Summa finansiella poster		79	-109
Resultat efter finansiella poster		79 526	37 456
Bokslutsdispositioner			
Resultat före skatt		79 526	37 456
Skatter			
Skatt på årets resultat		-16 640	-8 250
Årets resultat		62 886	29 206

Balansräkning

<i>Belopp i kr</i>	<i>Not</i>	<i>2022-08-31</i>	<i>2021-08-31</i>
TILLGÅNGAR			
Anläggningstillgångar			
Materiella anläggningstillgångar			
Inventarier, verktyg och installationer	3	-	-
Summa materiella anläggningstillgångar		-	-
Summa anläggningstillgångar			
Omsättningstillgångar			
Kortfristiga fordringar			
Övriga fordringar		81 589	75 603
Summa kortfristiga fordringar		81 589	75 603
Kassa och bank			
Kassa och bank		163 392	161 575
Summa kassa och bank		163 392	161 575
Summa omsättningstillgångar			
SUMMA TILLGÅNGAR			
		244 981	237 178

Balansräkning

Belopp i kr	Not	2022-08-31	2021-08-31
EGET KAPITAL OCH SKULDER			
<i>Eget kapital</i>			
<i>Bundet eget kapital</i>			
Aktiekapital (0 aktier)		50 000	50 000
Summa bundet eget kapital		50 000	50 000
<i>Fritt eget kapital</i>			
Balanserat resultat		79 138	51 319
Årets resultat		62 886	29 206
Summa fritt eget kapital		142 024	80 525
Summa eget kapital		192 024	130 525
<i>Kortfristiga skulder</i>			
Skatteskulder		16 640	8 250
Övriga skulder		26 383	86 403
Upplupna kostnader och förutbetalda intäkter		9 934	12 000
Summa kortfristiga skulder		52 957	106 653
SUMMA EGET KAPITAL OCH SKULDER		244 981	237 178

Ställda säkerheter och ansvarsförbindelser

Ställda säkerheter

	2022-08-31	2021-08-31
<i>Panter och därmed jämförliga säkerheter som har ställts för egna skulder och avsättningar</i>		
<i>Övriga ställda panter och därmed jämförliga säkerheter</i>		
Summa ställda säkerheter	inga	inga

Ansvarsförbindelser

Summa ansvarsförbindelser	inga	inga
---------------------------	------	------

Noter

Not 1 Redovisningsprinciper

Årsredovisningen är upprättad i enlighet med årsredovisningslagen och BFNAR 2008:1 Årsredovisning i mindre aktieföretag.

Avskrivningsprinciper för anläggningstillgångar

Avskrivningar enligt plan baseras på ursprungliga anskaffningsvärden minskat med beräknat restvärde. Avskrivning sker linjärt över tillgångens beräknade livslängd.

Följande avskrivningsprocent har tillämpats, varvid hänsyn tagits till innehavstiden för under året förvärvade och avyttrade tillgångar.

<i>Anläggningstillgångar</i>	<i>% per år</i>
Materiella anläggningstillgångar:	20

Redovisningsprinciper

Årsredovisningen är upprättad i enlighet med årsredovisningslagen och BFNAR 2008:1 Årsredovisning i mindre aktieföretag.

Not 2 Anställda och personalkostnader

Medelantalet anställda

	<i>2021-09-01- 2022-08-31</i>	<i>2020-09-01- 2021-08-31</i>
Män	1	1
Kvinnor	-	-
Totalt	1	1

Löner, andra ersättningar och sociala kostnader

	<i>2021-09-01- 2022-08-31</i>	<i>2020-09-01- 2021-08-31</i>
Löner och andra ersättningar:	180 254	156 639
Summa	180 254	156 639
Sociala kostnader	53 540	48 879


Not 3 Inventarier, verktyg och installationer

	2022-08-31	2021-08-31
Akkumulerade anskaffningsvärden:		
-Vid årets början	12 186	12 186
Vid årets slut	12 186	12 186
Akkumulerade avskrivningar enligt plan:		
-Vid årets början	-12 186	-12 186
Vid årets slut	-12 186	-12 186
Redovisat värde vid årets slut	-	-


Underskrifter

Piteå 2022-10-03

Joakim Hellstrand
Styrelseordförande



PATRIK HELLSTRAND
VD, ledamot



HANNA WESTERLUND
SUPPLEANT

2022102809657