

Årsredovisning för  
**Camp High Chaparral AB**  
559302-5686

Räkenskapsåret  
**2022-01-01 - 2022-12-31**

| Innehållsförteckning:  | Sida |
|------------------------|------|
| Förvaltningsberättelse | 1    |
| Resultaträkning        | 2    |
| Balansräkning          | 3-4  |
| Noter                  | 5-9  |
| Underskrifter          | 10   |

### Fastställelseintyg

Undertecknad styrelseledamot i Camp High Chaparral AB intygar härmed dels att denna kopia av årsredovisningen överensstämmer med originalet, dels att resultat- och balansräkningen fastställts på årsstämma den 30/6 2023. Stämman beslutade också att godkänna styrelsens förslag till resultatdisposition.

High Chaparral den 30/6 2023

  
Philip Erlandsson  
Verkställande direktör

Årsredovisning för  
**Camp High Chaparral AB**  
559302-5686

Räkenskapsåret  
**2022-01-01 - 2022-12-31**

| <b>Innehållsförteckning:</b> | <b>Sida</b> |
|------------------------------|-------------|
| Förvaltningsberättelse       | 1           |
| Resultaträkning              | 2           |
| Balansräkning                | 3-4         |
| Noter                        | 5-9         |
| Underskrifter                | 10          |

## Förvaltningsberättelse

Styrelsen och verkställande direktören för Camp High Chaparral AB, 559302-5686, med säte i Gnosjö, får härmed avge årsredovisning för räkenskapsåret 2022-01-01 - 2022-12-31.

### Allmänt om verksamheten

Företaget med säte i Gnosjö registrerades år 2021 och bedriver förvaltning av fastigheter kopplade till temaparksverksamheten High Chaparral.

### Utveckling av företagets verksamhet, resultat och ställning

|                                   | Belopp i Tkr |            |
|-----------------------------------|--------------|------------|
|                                   | 2022-12-31   | 2021-12-31 |
| Nettoomsättning                   | 4 000        | -          |
| Balansomslutning                  | 50 508       | 14 945     |
| Resultat efter finansiella poster | 544          | 920        |
| Soliditet %                       | 26,9         | 6%         |

Definitioner: se not 17

### Väsentliga händelser under räkenskapsåret

Företaget har per 2022-07-25 fusionerats med dotterbolaget Aktiebolaget High Chaparral, org nr 556130-9682 vilket övertagits genom absorption.


### Eget kapital

|                                | Aktie-<br>kapital | Uppskrivn.-<br>fond | Balanserat<br>resultat | Årets r<br>resultat | Totalt            |
|--------------------------------|-------------------|---------------------|------------------------|---------------------|-------------------|
| Vid årets början               | 25 000            | -                   | -                      | 919 630             | 944 630           |
| Fusionsresultat                | -                 | -                   | 2 185 765              | -                   | 2 185 765         |
| Uppskrivningsfond, avsättning- |                   | 12 223 141          | -                      | -                   | 12 223 141        |
| Uppskrivningsfond, upplösning  |                   | -114 126            | 114 126                | -                   | -                 |
| Omföring av föreg års resultat |                   |                     | 919 630                | -919 630            | -                 |
| Årets resultat                 |                   |                     |                        | -3 694 662          | -3 694 662        |
| <b>Vid årets slut</b>          | <b>25 000</b>     | <b>12 109 015</b>   | <b>3 219 521</b>       | <b>-3 694 662</b>   | <b>11 658 874</b> |

### Förslag till disposition av företagets vinst eller förlust

Styrelsen föreslår att den ansamlade förlusten, kronor -475 141, disponeras enligt följande:

|                         | Belopp i kr     |
|-------------------------|-----------------|
| Balanseras i ny räkning | -475 141        |
| <b>Summa</b>            | <b>-475 141</b> |

Vad beträffar resultat och ställning i övrigt hänvisas till efterföljande resultat- och balansräkning med tillhörande noter 

## Resultaträkning

| Belopp i kr  | Not | 2022-01-01-<br>2022-12-31 | 2021-02-17-<br>2021-12-31 |
|--|-----|---------------------------|---------------------------|
| Nettoomsättning  |     | 3 999 996                 | -                         |
|  |     | <u>3 999 996</u>          | <u>-</u>                  |
| <b>Rörelsens kostnader</b>   |     |                           |                           |
| Övriga externa kostnader   |     | -694 705                  | -38 181                   |
| Avskrivningar av materiella och immateriella anläggningstillgångar |     | -1 758 782                | -                         |
| <b>Rörelseresultat</b>   |     | <u>1 546 509</u>          | <u>-38 181</u>            |
| <b>Resultat från finansiella poster</b>                            |     |                           |                           |
| Resultat från andelar i koncernföretag                             | 3   | -                         | 1 000 000                 |
| Räntekostnader och liknande resultatposter                         | 4   | -1 002 791                | -42 189                   |
| <b>Resultat efter finansiella poster</b>                           |     | <u>543 718</u>            | <u>919 630</u>            |
| Bokslutsdispositioner  | 5   | -869 670                  | -                         |
| <b>Resultat före skatt</b>   |     | <u>-325 952</u>           | <u>919 630</u>            |
| Skatt på årets resultat  | 6   | -3 368 710                | -                         |
| <b>Årets resultat</b>  |     | <u><b>-3 694 662</b></u>  | <u><b>919 630</b></u>     |

## Balansräkning

| <i>Belopp i kr</i>                              | <i>Not</i> | <i>2022-12-31</i> | <i>2021-12-31</i> |
|---|------------|-------------------|-------------------|
| <b>TILLGÅNGAR</b>                               |            |                   |                   |
| <b>Anläggningstillgångar</b>                    |            |                   |                   |
| <b><i>Materiella anläggningstillgångar</i></b>  |            |                   |                   |
| Byggnader och mark                              | 7          | 48 117 274        | -                 |
| Maskiner och andra tekniska anläggningar        | 8          | 1 663 515         | -                 |
| Inventarier, verktyg och installationer         | 9          | -                 | -                 |
|   |            | <u>49 780 789</u> | <u>-</u>          |
| <b><i>Finansiella anläggningstillgångar</i></b> |            |                   |                   |
| Andelar i koncernföretag                        | 10         | -                 | 14 805 000        |
|   |            | <u>-</u>          | <u>14 805 000</u> |
| <b>Summa anläggningstillgångar</b>              |            | <u>49 780 789</u> | <u>14 805 000</u> |
| <b>Omsättningstillgångar</b>                    |            |                   |                   |
| <b><i>Kortfristiga fordringar</i></b>           |            |                   |                   |
| Fordringar hos koncernföretag                   |            | -                 | 127 050           |
| Aktuell skattefordran                           |            | 127 799           | -                 |
| Övriga fordringar                               |            | 97                | -                 |
|   |            | <u>127 896</u>    | <u>127 050</u>    |
| <b>Kassa och bank</b>                           |            | <u>599 397</u>    | <u>12 580</u>     |
| <b>Summa omsättningstillgångar</b>              |            | <u>727 293</u>    | <u>139 630</u>    |
| <b>SUMMA TILLGÅNGAR</b>                         |            | <u>50 508 082</u> | <u>14 944 630</u> |

23

## Balansräkning

| Belopp i kr                                  | Not | 2022-12-31        | 2021-12-31        |
|--|-----|-------------------|-------------------|
| <b>EGET KAPITAL OCH SKULDER</b>              |     |                   |                   |
| <b>Eget kapital</b>                          |     |                   |                   |
| <i>Bundet eget kapital</i>                   |     |                   |                   |
| Aktiekapital                                 |     | 25 000            | 25 000            |
| Uppskrivningsfond                            |     | 12 109 015        | -                 |
|  |     | <u>12 134 015</u> | <u>25 000</u>     |
| <i>Fritt eget kapital</i>                    |     |                   |                   |
| Balanserad vinst eller förlust               |     | 3 219 521         | -                 |
| Årets resultat                               |     | -3 694 662        | 919 630           |
|  |     | <u>-475 141</u>   | <u>919 630</u>    |
| <b>Summa eget kapital</b>                    |     | <u>11 658 874</u> | <u>944 630</u>    |
| <b>Obeskattade reserver</b>                  |     |                   |                   |
| Ackumulerade överavskrivningar               | 12  | 369 670           | -                 |
| Periodiseringsfonder                         | 13  | 2 083 000         | -                 |
|  |     | <u>2 452 670</u>  | <u>-</u>          |
| <b>Avsättningar</b>                          |     |                   |                   |
| Uppskjuten skatteskuld                       | 11  | 3 029 968         | -                 |
|  |     | <u>3 029 968</u>  | <u>-</u>          |
| <b>Långfristiga skulder</b>                  |     |                   |                   |
| Övriga skulder till kreditinstitut           | 14  | 17 271 000        | 6 000 000         |
| Övriga långfristiga skulder                  |     | 12 548 471        | 5 300 000         |
|  |     | <u>29 819 471</u> | <u>11 300 000</u> |
| <b>Kortfristiga skulder</b>                  |     |                   |                   |
| Skulder till kreditinstitut                  |     | 1 600 000         | 1 600 000         |
| Leverantörsskulder                           |     | 300 000           | -                 |
| Övriga kortfristiga skulder                  |     | 1 273 766         | 1 100 000         |
| Upplupna kostnader och förutbetalda intäkter |     | 373 333           | -                 |
|  |     | <u>3 547 099</u>  | <u>2 700 000</u>  |
| <b>SUMMA EGET KAPITAL OCH SKULDER</b>        |     | <u>50 508 082</u> | <u>14 944 630</u> |

## Noter

### Not 1 Redovisningsprinciper

Belopp i kr om inget annat anges

#### **Allmänna redovisningsprinciper**

Årsredovisningen har upprättats i enlighet med årsredovisningslagen och för första gången Bokföringsnämndens allmänna råd BFNAR 2012:1 Årsredovisning och koncernredovisning (K3).

#### **Värderingsprinciper m m**

Tillgångar, avsättningar och skulder har värderats utifrån anskaffningsvärden om inget annat anges nedan.

#### **Materiella anläggningstillgångar**

Materiella anläggningstillgångar redovisas till anskaffningsvärde minskat med ackumulerade avskrivningar och nedskrivningar med tillägg för uppskrivningar. I anskaffningsvärdet ingår förutom inköpspriset även utgifter som är direkt hänförliga till förvärvet.

#### **Tillkommande utgifter**

Tillkommande utgifter som uppfyller tillgångskriteriet räknas in i tillgångens redovisade värde. Utgifter för löpande underhåll och reparationer redovisas som kostnader när de uppkommer.

#### **Avskrivningar**

Om tillämpligt.

Avskrivning sker linjärt över tillgångens beräknade nyttjandeperiod eftersom det återspeglar den förväntade förbrukningen av tillgångens framtida ekonomiska fördelar. Avskrivningen redovisas som kostnad i resultaträkningen.

Hänsyn har tagits till beräknat restvärde, fastställt vid anskaffningstillfället i då rådande prisnivå.

#### **Materiella anläggningstillgångar**

|  | År    |
|--|-------|
| Byggnader                                | 25-34 |
| Maskiner och andra tekniska anläggningar | 10    |
| Inventarier, verktyg och installationer  | 5-10  |

#### **Skatt**

Skatt på årets resultat i resultaträkningen består av aktuell skatt och uppskjuten skatt. Aktuell skatt är inkomstskatt för innevarande räkenskapsår som avser årets skattepliktiga resultat och den del av tidigare räkenskapsårs inkomstskatt som ännu inte har redovisats. Uppskjuten skatt är inkomstskatt för skattepliktigt resultat avseende framtida räkenskapsår till följd av tidigare transaktioner eller händelser.

Uppskjuten skatteskuld redovisas för alla skattepliktiga temporära skillnader, dock inte för temporära skillnader som härrör från första redovisningen av goodwill. Uppskjuten skattefordran redovisas för avdragsgilla temporära skillnader och för möjligheten att i framtiden använda skattemässiga underskottsavdrag. Värderingen baseras på hur det redovisade värdet för motsvarande tillgång eller skuld förväntas återvinnas respektive regleras. Beloppen baseras på de skattesatser och skatteregler som är beslutade före balansdagen och har inte nuvärdesberäknats.

Uppskjutna skattefordringar har värderats till högst det belopp som sannolikt kommer att återvinnas baserat på innevarande och framtida skattepliktiga resultat. Värderingen omprövas varje balansdag.

## Not 2 Anställda och personalkostnader

Bolaget har ej haft några anställda under verksamhetsåret. Ersättningar till styrelsen har ej utgått.

## Not 3 Resultat från andelar i koncernföretag

|              | 2022-01-01-<br>2022-12-31 | 2021-02-17-<br>2021-12-31 |
|--------------|---------------------------|---------------------------|
| Utdelning    | -                         | 1 000 000                 |
| <b>Summa</b> | <b>-</b>                  | <b>1 000 000</b>          |

## Not 4 Räntekostnader och liknande resultatposter

|                        | 2022-01-01-<br>2022-12-31 | 2021-02-17-<br>2021-12-31 |
|------------------------|---------------------------|---------------------------|
| Räntekostnader, övriga | -1 002 791                | -42 189                   |
| <b>Summa</b>           | <b>-1 002 791</b>         | <b>-42 189</b>            |

## Not 5 Bokslutsdispositioner

|   | 2022-01-01-<br>2022-12-31 | 2021-02-17-<br>2021-12-31 |
|---|---------------------------|---------------------------|
| Skillnad mellan skattemässig och redovisad avskrivning: |                           |                           |
| -Maskiner och andra tekniska anläggningar               | -369 670                  | -                         |
| Periodiseringsfond, årets avsättning                    | -500 000                  | -                         |
| <b>Summa</b>  | <b>-869 670</b>           | <b>-</b>                  |

## Not 6 Skatt på årets resultat

|                       | 2022-01-01-<br>2022-12-31 | 2021-02-17-<br>2021-12-31 |
|-----------------------|---------------------------|---------------------------|
| Aktuell skattekostnad | 338 742                   | -                         |
| Uppskjuten skatt      | 3 029 968                 | -                         |
|                       | <b>3 368 710</b>          | <b>-</b>                  |

## Avstämning av effektiv skatt

|   | 2022-01-01-<br>2022-12-31 |          | 2021-02-17-<br>2021-12-31 |            |
|---|---------------------------|----------|---------------------------|------------|
|   | Procent                   | Belopp   | Procent                   | Belopp     |
| Resultat före skatt   |                           | -325 952 |                           | 919 630    |
| Skatt enligt gällande skattesats  | 20,6%                     | -67 146  | 20,6%                     | 189 444    |
| Ej avdragsgilla kostnader   |                           | -22      |                           | -          |
| Ej skattepliktiga intäkter  |                           | -        |                           | -206 000   |
| Ökning av underskottsavdrag utan motsvarande aktivering av uppskjuten skatt |                           | -        |                           | 16 556     |
| Utnyttjande av tidigare ej aktiverade underskottsavdrag                     |                           | -16 556  |                           | -          |
| Skattemässigt tillägg vid fusion  |                           | 380 760  |                           | -          |
| Temporära skillnader byggnader  |                           | 41 706   |                           | -          |
| Redovisad effektiv skatt  | 103,9%                    | -338 742 | 0%                        | -          |
| <b>Differens</b>  |                           | <b>-</b> |                           | <b>-23</b> |

## Not 7 Byggnader och mark

|  | 2022-12-31        | 2021-12-31 |
|--|-------------------|------------|
| <i>Ackumulerade anskaffningsvärden</i>   |                   |            |
| -Övertagna anskaffningsvärden vid fusion | 51 388 322        | -          |
| -Justerade anskaffningsvärden vid fusion | 8 291 380         | -          |
| -Uppskrivning                            | 12 223 142        | -          |
| Vid årets slut                           | 71 902 844        | -          |
| <i>Ackumulerade avskrivningar</i>        |                   |            |
| -Vid årets början                        |                   | -          |
| -Övertagna avskrivningar vid fusion      | -22 211 623       | -          |
| -Årets avskrivning                       | -1 573 947        | -          |
| Vid årets slut                           | -23 785 570       | -          |
| <b>Redovisat värde vid årets slut</b>    | <b>48 117 274</b> | <b>-</b>   |
| <b>Varav mark</b>                        |                   |            |
| Ackumulerade anskaffningsvärden          | 3 774 446         | -          |
| Ackumulerade uppskrivningar              | 3 544 711         | -          |
| Redovisat värde vid årets slut           | 7 319 157         | -          |

## Not 8 Maskiner och andra tekniska anläggningar

|  | 2022-12-31       | 2021-12-31 |
|--|------------------|------------|
| <i>Ackumulerade anskaffningsvärden</i>   |                  |            |
| -Övertagna anskaffningsvärden vid fusion | 3 500 000        | -          |
| -Justerade anskaffningsvärden vid fusion | 1 848 350        | -          |
| Vid årets slut                           | 5 348 350        | -          |
| <i>Ackumulerade avskrivningar</i>        |                  |            |
| -Övertagna avskrivningar vid fusion      | -3 500 000       | -          |
| -Årets avskrivning                       | -184 835         | -          |
| Vid årets slut                           | -3 684 835       | -          |
| <b>Redovisat värde vid årets slut</b>    | <b>1 663 515</b> | <b>-</b>   |

## Not 9 Inventarier, verktyg och installationer

|  | 2022-12-31 | 2021-12-31 |
|--|------------|------------|
| <i>Ackumulerade anskaffningsvärden</i>   |            |            |
| -Övertagna anskaffningsvärden vid fusion | 7 770 609  | -          |
|  | 7 770 609  | -          |
| <i>Ackumulerade avskrivningar</i>        |            |            |
| -Övertagna avskrivningar vid fusion      | -7 770 609 | -          |
|  | -7 770 609 | -          |
| <b>Redovisat värde vid årets slut</b>    | <b>-</b>   | <b>-</b>   |

## Not 10 Andelar i koncernföretag

|   | 2022-12-31  | 2021-12-31        |
|---|-------------|-------------------|
| <i>Ackumulerade anskaffningsvärden:</i> |             |                   |
| -Vid årets början                       | 14 805 000  | -                 |
| -Förvärv                                | -           | 14 805 000        |
| -Fusion                                 | -14 805 000 | -                 |
| <b>Redovisat värde vid årets slut</b>   | <b>-</b>    | <b>14 805 000</b> |

### Not 11 Uppskjuten skatt

| 2022-12-31                                    | Uppskjuten<br>skattefordran | Uppskjuten<br>skatteskuld | Netto            |
|---|-----------------------------|---------------------------|------------------|
| <i>Väsentliga temporära skillnader</i>        |                             |                           |                  |
| Byggnader                                     | -                           | 3 029 968                 | 3 029 968        |
| Uppskjuten skattefordran/skuld                | -                           | 3 029 968                 | 3 029 968        |
| <b>Uppskjuten skattefordran/skuld (netto)</b> | <b>-</b>                    | <b>3 029 968</b>          | <b>3 029 968</b> |

### Not 12 Ackumulerade överavskrivningar

|  | 2022-12-31     | 2021-12-31 |
|--|----------------|------------|
| Maskiner och andra tekniska anläggningar | 369 670        | -          |
|  | <b>369 670</b> | <b>-</b>   |

Av obeskattade reserver utgör 76 152 (0) uppskjuten skatt.

### Not 13 Periodiseringsfonder

|  | 2022-12-31       | 2021-12-31 |
|--|------------------|------------|
| Periodiseringsfond, avsatt vid beskattningsår 2017 | 70 000           | -          |
| Periodiseringsfond, avsatt vid beskattningsår 2018 | 428 000          | -          |
| Periodiseringsfond, avsatt vid beskattningsår 2019 | 450 000          | -          |
| Periodiseringsfond, avsatt vid beskattningsår 2020 | 295 000          | -          |
| Periodiseringsfond, avsatt vid beskattningsår 2021 | 340 000          | -          |
| Periodiseringsfond, avsatt vid beskattningsår 2022 | 500 000          | -          |
|  | <b>2 083 000</b> | <b>-</b>   |

Periodiseringsfonder är övertagna vid fusion.

Av obeskattade reserver utgör 429 098 (0) uppskjuten skatt.

### Not 14 Långfristiga skulder

|   | 2022-12-31 | 2021-12-31 |
|---|------------|------------|
| Skulder som förfaller senare än fem år från balansdagen |            |            |
| Övriga skulder till kreditinstitut                      | 10 171 000 | -          |
| Övriga skulder  | 10 348 471 | 1 600 000  |

### Not 15 Ställda säkerheter och eventalförpliktelser

#### Ställda säkerheter

|  | 2022-12-31        | 2021-12-31        |
|--|-------------------|-------------------|
| <i>För egna skulder och avsättningar</i> |                   |                   |
| Fastighetsinteckningar                   | 18 000 000        | -                 |
| Aktier i dotterföretag                   | -                 | 14 805 000        |
| <b>Summa ställda säkerheter</b>          | <b>18 000 000</b> | <b>14 805 000</b> |

#### Eventalförpliktelser

Inga

Inga

### Not 16 Fusion

Under året har fusion genomförts avseende dotterföretaget Aktiebolaget High Chaparral, org.nr 556130-9682.

Resultaträknings- och balansräkningsposterna i Aktiebolaget High Chaparral per fusionsdagen 2022-07-25 framgår nedan.

|                       | <i>Belopp per<br/>2022-07-25</i> |
|-----------------------|----------------------------------|
| Nettoomsättning       | 2 333 330                        |
| Rörelseresultat       | 2 097 457                        |
| <br>                  |                                  |
| Anläggningstillgångar | 29 356 784                       |
| Omsättningstillgångar | 657 438                          |
| Obeskattade reserver  | 1 583 000                        |
| Skulder               | 18 482 731                       |

### Not 17 Nyckeltalsdefinitioner

*Balansomslutning:*


Totala tillgångar.

*Soliditet:*

(Totalt eget kapital + (100 % - aktuell bolagsskattesats av obeskattade reserver)) / Totala tillgångar. ~~21~~

## Underskrifter

High Chaparral

  
2023-06-28  
Andréas Karlsson Datum  
Styrelseordförande

  
2023-06-28  
Emil Erlandsson Datum  
Styrelseledamot

  
2023-06-28  
Philip Erlandsson Datum  
Verkställande direktör

Vår revisionsberättelse har lämnats 30/6 2023

Ernst & Young Aktiebolag

  
Rickard Johansson  
Auktoriserad revisor



## Revisionsberättelse

Till bolagsstämman i Camp High Chaparral AB, org.nr 559302-5686

### Rapport om årsredovisningen

#### Övergripande

Vi har utfört en revision av årsredovisningen för Camp High Chaparral AB för räkenskapsåret 2022-01-01 – 2022-12-31.

Enligt vår uppfattning har årsredovisningen upprättats i enlighet med årsredovisningslagen och ger en i alla väsentliga avseenden rättvisande bild av Camp High Chaparral ABs finansiella ställning per den 31 december 2022 och av dess finansiella resultat för året enligt årsredovisningslagen. Förvaltningsberättelsen är förenlig med årsredovisningens övriga delar.

Vi tillstyrker därför att bolagsstämman fastställer resultaträkningen och balansräkningen.

#### Grund för uttalanden

Vi har utfört revisionen enligt International Standards on Auditing (ISA) och god revisionssed i Sverige. Vårt ansvar enligt dessa standarder beskrivs närmare i avsnittet Revisorns ansvar. Vi är oberoende i förhållande till Camp High Chaparral AB enligt god revisorssed i Sverige och har i övrigt fullgjort vårt yrkesetiska ansvar enligt dessa krav.

Vi anser att de revisionsbevis vi har inhämtat är tillräckliga och ändamålsenliga som grund för våra uttalanden.

#### Upplysningar

Årsredovisningen för räkenskapsåret 2021-02-17 - 2021-12-31 har inte varit föremål för revision och någon revision av jämförelsetalen i årsredovisningen för räkenskapsåret 2022-01-01 - 2022-12-31 har därmed inte utförts.

#### Styrelsens och verkställande direktörens ansvar

Det är styrelsen och verkställande direktören som har ansvaret för att årsredovisningen upprättas och att den ger en rättvisande bild enligt årsredovisningslagen. Styrelsen och verkställande direktören ansvarar även för den interna kontroll som de bedömer är nödvändig för att upprätta en årsredovisning som inte innehåller några väsentliga felaktigheter, vare sig dessa beror på oegentligheter eller misstag.


Vid upprättandet av årsredovisningen ansvarar styrelsen och verkställande direktören för bedömningen av bolagets förmåga att fortsätta verksamheten. De upplyser, när så är tillämpligt, om förhållanden som kan påverka förmågan att fortsätta verksamheten och att använda antagandet om fortsatt drift. Antagandet om fortsatt drift tillämpas dock inte om styrelsen och verkställande direktören avser att likvidera bolaget, upphöra med verksamheten eller inte har något realistiskt alternativ till att göra något av detta.

#### Revisorns ansvar

Våra mål är att uppnå en rimlig grad av säkerhet om att årsredovisningen som helhet inte innehåller några väsentliga felaktigheter, vare sig dessa beror på oegentligheter eller misstag, och att lämna en revisionsberättelse som innehåller våra uttalanden. Rimlig säkerhet är en hög grad av säkerhet, men är ingen garanti för att en revision som utförs enligt ISA och god revisionssed i Sverige alltid kommer att upptäcka en väsentlig felaktighet om en sådan finns. Felaktigheter kan uppstå på grund av oegentligheter eller misstag och anses vara väsentliga om de enskilt eller tillsammans rimligen kan förväntas påverka de ekonomiska beslut som användare fattar med grund i årsredovisningen.

Som del av en revision enligt ISA använder vi professionellt omdöme och har en professionellt skeptisk inställning under hela revisionen. Dessutom:

- identifierar och bedömer vi riskerna för väsentliga felaktigheter i årsredovisningen, vare sig dessa beror på oegentligheter eller misstag, utformar och utför granskningsåtgärder bland annat utifrån dessa risker och inhämtar revisionsbevis som är tillräckliga och ändamålsenliga för att utgöra en grund för våra uttalanden. Risken för att inte upptäcka en väsentlig felaktighet till följd av oegentligheter är högre än för en väsentlig felaktighet som beror på misstag, eftersom oegentligheter kan innefatta agerande i maskopi, förfalskning, avsiktliga utelämnanden, felaktig information eller åsidosättande av intern kontroll.
- skaffar vi oss en förståelse av den del av bolagets interna kontroll som har betydelse för vår revision för att utforma granskningsåtgärder som är lämpliga med hänsyn till omständigheterna, men inte för att uttala oss om effektiviteten i den interna kontrollen.
- utvärderar vi lämpligheten i de redovisningsprinciper som används och rimligheten i styrelsens och verkställande direktörens uppskattningar i redovisningen och tillhörande upplysningar.
- drar vi en slutsats om lämpligheten i att styrelsen och verkställande direktören använder antagandet om fortsatt drift vid upprättandet av årsredovisningen. Vi drar också en slutsats, med grund i de inhämtade revisionsbevisen, om det finns någon väsentlig osäkerhetsfaktor som avser sådana händelser eller förhållanden som kan leda till betydande tvivel om bolagets förmåga att fortsätta verksamheten. Om vi drar slutsatsen att det finns en väsentlig osäkerhetsfaktor, måste vi i revisionsberättelsen fästa uppmärksamheten på upplysningarna i årsredovisningen om den väsentliga osäkerhetsfaktorn eller, om sådana upplysningar är otillräckliga, modifiera uttalandet om årsredovisningen. Våra slutsatser baseras på de revisionsbevis som inhämtas fram till datumet för revisionsberättelsen. Dock kan framtida händelser eller förhållanden göra att ett bolag inte längre kan fortsätta verksamheten.
- utvärderar vi den övergripande presentationen, strukturen och innehållet i årsredovisningen, däribland upplysningarna, och om årsredovisningen återger de underliggande transaktionerna och händelserna på ett sätt som ger en rättvisande bild.

Vi måste informera styrelsen om bland annat revisionens planerade omfattning och inriktning samt tidpunkten för den. Vi måste också informera om betydelsefulla iakttagelser under revisionen, däribland de eventuella betydande brister i den interna kontrollen som vi identifierat. 



ank=20230707;2023071000927

## Rapport om andra krav enligt lagar och andra författningar

Utöver vår revision av årsredovisningen har vi även utfört en revision av styrelsens och verkställande direktörens förvaltning av Camp High Chaparral AB för räkenskapsåret 2022-01-01 – 2022-12-31 samt av förslaget till dispositioner beträffande bolagets vinst eller förlust.

Vi tillstyrker att bolagsstämman behandlar förlusten enligt förslaget i förvaltningsberättelsen och beviljar styrelsens ledamöter och verkställande direktören ansvarsfrihet för räkenskapsåret.

Vi har utfört revisionen enligt god revisionssed i Sverige. Vårt ansvar enligt denna beskrivs närmare i avsnittet Revisorns ansvar. Vi är oberoende i förhållande till Camp High Chaparral AB enligt god revisorssed i Sverige och har i övrigt fullgjort vårt yrkesetiska ansvar enligt dessa krav.

Vi anser att de revisionsbevis vi har inhämtat är tillräckliga och ändamålsenliga som grund för våra uttalanden.

Det är styrelsen som har ansvaret för förslaget till dispositioner beträffande bolagets vinst eller förlust. Vid förslag till utdelning innefattar detta bland annat en bedömning av om utdelningen är försvarlig med hänsyn till de krav som bolagets verksamhetsart, omfattning och risker ställer på storleken av bolagets egna kapital, konsolideringsbehov, likviditet och ställning i övrigt.

Styrelsen ansvarar för bolagets organisation och förvaltningen av bolagets angelägenheter. Detta innefattar bland annat att fortlöpande bedöma bolagets ekonomiska situation och att tillse att bolagets organisation är utformad så att bokföringen, medelsförvaltningen och bolagets ekonomiska angelägenheter i övrigt kontrolleras på ett betryggande sätt. Verkställande direktören ska sköta den löpande förvaltningen enligt styrelsens riktlinjer och anvisningar och bland annat vidta de åtgärder som är nödvändiga för att bolagets bokföring ska fullgöras i överensstämmelse med lag och för att medelsförvaltningen ska skötas på ett betryggande sätt.

Vårt mål beträffande revisionen av förvaltningen, och därmed vårt uttalande om ansvarsfrihet, är att inhämta revisionsbevis för att med en rimlig grad av säkerhet kunna bedöma om någon styrelseledamot eller verkställande direktören i något väsentligt avseende:

- företagit någon åtgärd eller gjort sig skyldig till någon försummelse som kan föranleda ersättningsskyldighet mot bolaget, eller
- på något annat sätt handlat i strid med aktiebolagslagen, årsredovisningslagen eller bolagsordningen.

Vårt mål beträffande revisionen av förslaget till dispositioner av bolagets vinst eller förlust, och därmed vårt uttalande om detta, är att med rimlig grad av säkerhet bedöma om förslaget är förenligt med aktiebolagslagen.

Rimlig säkerhet är en hög grad av säkerhet, men ingen garanti för att en revision som utförs enligt god revisionssed i Sverige alltid kommer att upptäcka åtgärder eller försummelser som kan föranleda ersättningsskyldighet mot bolaget, eller att ett förslag till dispositioner av bolagets vinst eller förlust inte är förenligt med aktiebolagslagen.

Som en del av en revision enligt god revisionssed i Sverige använder vi professionellt omdöme och har en professionellt skeptisk inställning under hela revisionen. Granskningen av förvaltningen och förslaget till dispositioner av bolagets vinst eller förlust grundar sig främst på revisioner av räkenskaperna. Vilka tillkommande granskningsåtgärder som utförs baseras på vår professionella bedömning med utgångspunkt i risk och väsentlighet. Det innebär att vi fokuserar granskningen på sådana åtgärder, områden och förhållanden som är väsentliga för verksamheten och där avsteg och överträdelser skulle ha särskild betydelse för bolagets situation. Vi går igenom och prövar fattade beslut, beslutsunderlag, vidtagna åtgärder och andra förhållanden som är relevanta för vårt uttalande om ansvarsfrihet. Som underlag för vårt uttalande om styrelsens förslag till dispositioner beträffande bolagets vinst eller förlust har vi granskat om förslaget är förenligt med aktiebolagslagen.

Värnamo den 30 juni 2023

Ernst & Young AB

Rickard Johansson  
Auktoriserad revisor