

# Årsredovisning

för

## I-MAGI-NATION Entertainment Stockholm AB

559195-4549


Räkenskapsåret

2023

### Fastställelseintyg

Undertecknad verkställande direktör i I-MAGI-NATION Entertainment Stockholm AB intygar, dels att denna kopia av årsredovisningen stämmer överens med originalet, dels att resultaträkningen och balansräkningen i årsredovisningen har fastställts på årsstämma den 8 november 2024. Årsstämman beslutade att godkänna styrelsens förslag till resultatdisposition.

Stockholm den 8 november 2024



Rasheed Tuta

# Årsredovisning

för

## I-MAGI-NATION Entertainment Stockholm AB

559195-4549

Räkenskapsåret

2023

Styrelsen och verkställande direktören för I-MAGI-NATION Entertainment Stockholm AB avger följande årsredovisning för räkenskapsåret 2023.

Årsredovisningen är upprättad i svenska kronor, SEK. Om inte annat särskilt anges, redovisas alla belopp i hela kronor (kr). Uppgifter inom parentes avser föregående år.

## Förvaltningsberättelse

### Verksamheten

#### Allmänt om verksamheten

Företagets verksamhet är att bedriva producerande verksamhet inom underhållning, musik och kultur.

Företaget har sitt säte i Stockholm.

#### Väsentliga händelser under räkenskapsåret

Under året har bolaget fortsatt att vidareutveckla IP (Intellectual Property) registreringar till förmån för bolagets verksamhet. Vidare har plattformen utvecklas ytterligare och olika partnerskap knutits till plattformen.

<b>Flerårsöversikt (Tkr)</b>	<b>2023</b>	<b>2022</b>	<b>2021</b>	<b>2020</b>
Nettoomsättning	0	0	0	0
Resultat efter finansiella poster	-145.	-120	-13	-13
Soliditet (%)	18,9	16,1	16,2	15,3

För definitioner av nyckeltal, se Not 1 Redovisningsprinciper.

### Förändringar i eget kapital

	<b>Aktie- kapital</b>	<b>Balanserat resultat</b>	<b>Årets resultat</b>	<b>Totalt</b>
Belopp vid årets ingång	50 000	122 219	-120 350	<b>51 869</b>
Erhållna aktieägartillskott		145 000		<b>145 000</b>
Årets resultat			-144 512	<b>-144 512</b>
<b>Belopp vid årets utgång</b>	<b>50 000</b>	<b>267 219</b>	<b>-264 862</b>	<b>52 357</b>

Villkorade, ännu ej återbetalda, aktieägartillskott uppgår per balansdagen till 335.000kr (190.000kr).

### Resultatdisposition

Styrelsen föreslår att till förfogande stående vinstmedel (kronor):

balanserad vinst	146 869
årets förlust	-144 512
	<b>2 357</b>
disponeras så att	
i ny räkning överföres	2 357
	<b>2 357</b>

Företagets resultat och ställning i övrigt framgår av efterföljande resultat- och balansräkning med noter.

## Resultaträkning

Not

2023-01-01  
-2023-12-31

2022-01-01  
-2022-12-31

**Summa rörelseintäkter, lagerförändringar m.m.**

0

0

### Rörelsekostnader

Övriga externa kostnader

-75 777

-120 350

Av- och nedskrivningar av materiella och immateriella  
anläggningstillgångar

-68 412

0

**Summa rörelsekostnader**

**-144 189**

**-120 350**

**Rörelseresultat**

**-144 189**

**-120 350**

### Finansiella poster

Räntekostnader och liknande resultatposter

-323

0

**Summa finansiella poster**

**-323**

**0**

**Resultat efter finansiella poster**

**-144 512**

**-120 350**

**Resultat före skatt**

**-144 512**

**-120 350**

**Årets resultat**

**-144 512**

**-120 350**

## Balansräkning

Not

2023-12-31

2022-12-31

### TILLGÅNGAR

#### Anläggningstillgångar

##### *Immateriella anläggningstillgångar*

Koncessioner, patent, licenser, varumärken samt  
liknande rättigheter

2

273 649

316 561

**Summa immateriella anläggningstillgångar**

**273 649**

**316 561**

**Summa anläggningstillgångar**

**273 649**

**316 561**

#### Omsättningstillgångar

##### *Kassa och bank*

Kassa och bank

3 421

4 621

**Summa kassa och bank**

**3 421**

**4 621**

**Summa omsättningstillgångar**

**3 421**

**4 621**

**SUMMA TILLGÅNGAR**

**277 070**

**321 182**

## Balansräkning

Not

2023-12-31

2022-12-31

### EGET KAPITAL OCH SKULDER

#### Eget kapital

##### *Bundet eget kapital*

Aktiekapital

50 000

50 000

**Summa bundet eget kapital**

**50 000**

**50 000**

##### *Fritt eget kapital*

Balanserat resultat

146 869

122 219

Årets resultat

-144 512

-120 350

**Summa fritt eget kapital**

**2 357**

**1 869**

**Summa eget kapital**

**52 357**

**51 869**

#### Kortfristiga skulder

Övriga skulder

212 713

255 313

Upplupna kostnader och förutbetalda intäkter

12 000

14 000

**Summa kortfristiga skulder**

**224 713**

**269 313**

**SUMMA EGET KAPITAL OCH SKULDER**

**277 070**

**321 182**

## Noter

### Not 1 Redovisningsprinciper

#### Allmänna upplysningar

Årsredovisningen är upprättad i enlighet med årsredovisningslagen och Bokföringsnämndens allmänna råd (BFNAR 2016:10) om årsredovisning i mindre företag.

#### Immateriella anläggningstillgångar

Koncessioner, patent, licenser, varumärken 20%

#### Nyckeltalsdefinitioner

Nettoomsättning

Rörelsens huvudintäkter, fakturerade kostnader, sidointäkter samt intäktskorrigeringar.

Resultat efter finansiella poster

Resultat efter finansiella intäkter och kostnader men före bokslutsdispositioner och skatter.

Soliditet (%)


Justerat eget kapital (eget kapital och obeskattade reserver med avdrag för uppskjuten skatt) i procent av balansomslutning.

### Not 2 Koncessioner, patent, licenser, varumärken samt liknande rättigheter


	2023-12-31	2022-12-31
Ingående anskaffningsvärden	316 561	316 561
Omklassificeringar	25 500	0
<b>Utgående ackumulerade anskaffningsvärden</b>	<b>342 061</b>	<b>316 561</b>
Årets avskrivningar	-68 412	0
<b>Utgående ackumulerade avskrivningar</b>	<b>-68 412</b>	<b>0</b>
<b>Utgående redovisat värde</b>	<b>273 649</b>	<b>316 561</b>

Stockholm den 8 november 2024

2024111502569



Rasheed Tuta  
Verkställande direktör



Angelica Jonsson



Marie Wretman