

# Årsredovisning

för

## HNIP HydroNano InfraPower AB

559183-1598

Räkenskapsåret

2021-01-01 till 2021-12-31

Innehåll	Sida
Förvaltningsberättelse	2
Resultaträkning	3
Balansräkning	4
Tilläggsupplysningar	6
Underskrifter	7

Undertecknad styrelseledamot i HNIP HydroNano InfraPower AB intygar, dels att denna kopia av årsredovisningen stämmer överens med originalet, dels att resultaträkningen och balansräkningen har fastställts på årsstämman. Årsstämman den 2022-06-30 beslutade att godkänna styrelsens förslag till hur resultatet ska fördelas.

Stockholm 2022-06-30

  
Magnus Löfgren  
Verkställande direktör

Styrelsen och verkställande direktören för HNIP HydroNano InfraPower AB lämnar följande årsredovisning för verksamheten under räkenskapsåret 2021-01-01 till 2021-12-31.

Årsredovisningen är upprättad i svenska kronor, SEK. Bolaget har sitt säte i Stockholm.

## Förvaltningsberättelse

### Verksamhet

#### Allmänt om verksamheten

Bolaget ska bedriva tillverkning, försäljning och utveckling av HydroNanoGas samt därmed förenlig verksamhet. Bolaget är ett dotterbolag till HydroAdvanced Institute AB, org. nr. 556613-9035.

#### Väsentliga händelser efter räkenskapsåret

I början 2020 har utbrottet av covid-19 pandemin påverkat verksamheten kring hur möten hålls och arbetssätt, men detta antas ha begränsad påverkan på bolagets finansiella ställning.

### Flerårsöversikt (Tkr)

	2021	2020	2018/2019
Nettoomsättning	3 313	656	0
Resultat efter finansiella poster	2	5	-10
Soliditet (%)	2	6	78

### Förändring av eget kapital

	Aktiekapital	Balanserat resultat	Årets resultat	Totalt
Belopp vid årets ingång	50 000	-9 979	5 123	45 144
Resultatdisposition enligt årsstämman:		5 123	-5 123	0
Årets resultat			1 952	1 952
<b>Belopp vid årets utgång</b>	<b>50 000</b>	<b>-4 856</b>	<b>1 952</b>	<b>47 096</b>

### Resultatdisposition

Styrelsen föreslår att till förfogande stående vinstmedel (kronor):

Balanserat resultat	-4 856
Årets resultat	1 952
	<u>-2 904</u>

Styrelsen föreslår att vinstmedel disponeras enligt följande:

Balanseras i ny räkning	-2 904
	<u>-2 904</u>

Resultatet av företagets verksamhet i övrigt och ställningen vid räkenskapsårets utgång, framgår av efterföljande resultat- och balansräkning med tillhörande tilläggsupplysningar.

2022080501051

<b>Resultaträkning</b>	<b>Not</b>	<b>2021-01-01 - 2021-12-31</b>	<b>2020-01-01 - 2020-12-31</b>
	1		
<b>Rörelseintäkter</b>			
Nettoomsättning		1 312 671	656 329
Övriga rörelseintäkter		43 988	36 447
<b>Summa rörelseintäkter</b>		<b>1 356 659</b>	<b>692 776</b>
<b>Rörelsekostnader</b>			
Övriga externa kostnader		-226 137	-85 867
Personalkostnader	2	-1 119 144	-593 464
Av- och nedskrivningar av materiella och immateriella anläggningstillgångar	3	-8 178	-8 179
<b>Summa rörelsekostnader</b>		<b>-1 353 459</b>	<b>-687 510</b>
<b>Rörelseresultat</b>		<b>3 200</b>	<b>5 266</b>
<b>Finansiella poster</b>			
Räntekostnader och liknande resultatposter		-1 044	-143
<b>Summa finansiella poster</b>		<b>-1 044</b>	<b>-143</b>
<b>Resultat efter finansiella poster</b>		<b>2 156</b>	<b>5 123</b>
<b>Resultat före skatt</b>		<b>2 156</b>	<b>5 123</b>
<b>Skatter</b>			
Skatt på årets resultat		-204	0
<b>Årets resultat</b>		<b>1 952</b>	<b>5 123</b>

<b>Balansräkning</b>	<b>Not</b>	<b>2021-12-31</b>	<b>2020-12-31</b>
	1		
<b>TILLGÅNGAR</b>			
<b>Anläggningstillgångar</b>			
<i>Immateriella anläggningstillgångar</i>			
Koncessioner, patent, licenser, varumärken samt liknande rättigheter	3	24 538	32 716
<b>Summa immateriella anläggningstillgångar</b>		<b>24 538</b>	<b>32 716</b>
<i>Materiella anläggningstillgångar</i>			
Inventarier, verktyg och installationer		201 613	0
<b>Summa materiella anläggningstillgångar</b>		<b>201 613</b>	<b>0</b>
<b>Summa anläggningstillgångar</b>		<b>226 151</b>	<b>32 716</b>
<b>Omsättningstillgångar</b>			
<i>Kortfristiga fordringar</i>			
Övriga fordringar		471	54
Förutbetalda kostnader och upplupna intäkter		1 969 000	658 229
<b>Summa kortfristiga fordringar</b>		<b>1 969 471</b>	<b>658 283</b>
<i>Kassa och bank</i>			
Kassa och bank		17 076	6 921
<b>Summa kassa och bank</b>		<b>17 076</b>	<b>6 921</b>
<b>Summa omsättningstillgångar</b>		<b>1 986 547</b>	<b>665 204</b>
<b>SUMMA TILLGÅNGAR</b>		<b>2 212 698</b>	<b>697 920</b>

## Balansräkning

Not 2021-12-31 2020-12-31

1

### EGET KAPITAL OCH SKULDER

#### Eget kapital

##### *Bundet eget kapital*

Aktiekapital

50 000 50 000

*Summa bundet eget kapital*

**50 000 50 000**

##### *Fritt eget kapital*

Balanserat resultat

-4 856 -9 979

Årets resultat

1 952 5 123

*Summa fritt eget kapital*

**-2 904 -4 856**

**Summa eget kapital**

**47 096 45 144**

#### Kortfristiga skulder

Leverantörsskulder

7 975 0

Skulder till koncernföretag

1 844 192 0

Skatteskulder

204 0

Övriga skulder

313 231 652 776

**Summa kortfristiga skulder**

**2 165 602 652 776**

**SUMMA EGET KAPITAL OCH SKULDER**

**2 212 698 697 920**

## Tilläggsupplysningar

### Not 1 Redovisningsprinciper

Årsredovisningen upprättad med årsredovisningslagen och bokföringsnämndens allmänna råd (BFNAR 2016:10) om årsredovisning i mindre aktiebolag (K2).

Företagets intäkter från uppdrag till fast pris redovisas enligt huvudregeln.

### Avskrivning

Tillämpade avskrivningstider:

Avskrivningar sker linjärt över den förväntade nyttjandeperioden med hänsyn till väsentligt restvärde. Följande avskrivningstid tillämpas:

Inventarier, verktyg och installationer: 5-10 år

### Nyckeltalsdefinitioner

Nettoomsättning

Rörelsens huvudintäkter, fakturerade kostnader, sidointäkter samt intäktskorrigeringar.

Resultat efter finansiella poster

Resultat efter finansiella intäkter och kostnader, men före extraordinära intäkter och kostnader.

Soliditet (%)

Justerat eget kapital ( eget kapital och obeskattade reserver med avdrag för uppskjuten skatt) i procent av balansomslutning.

### Not 2 Medeltal anställda

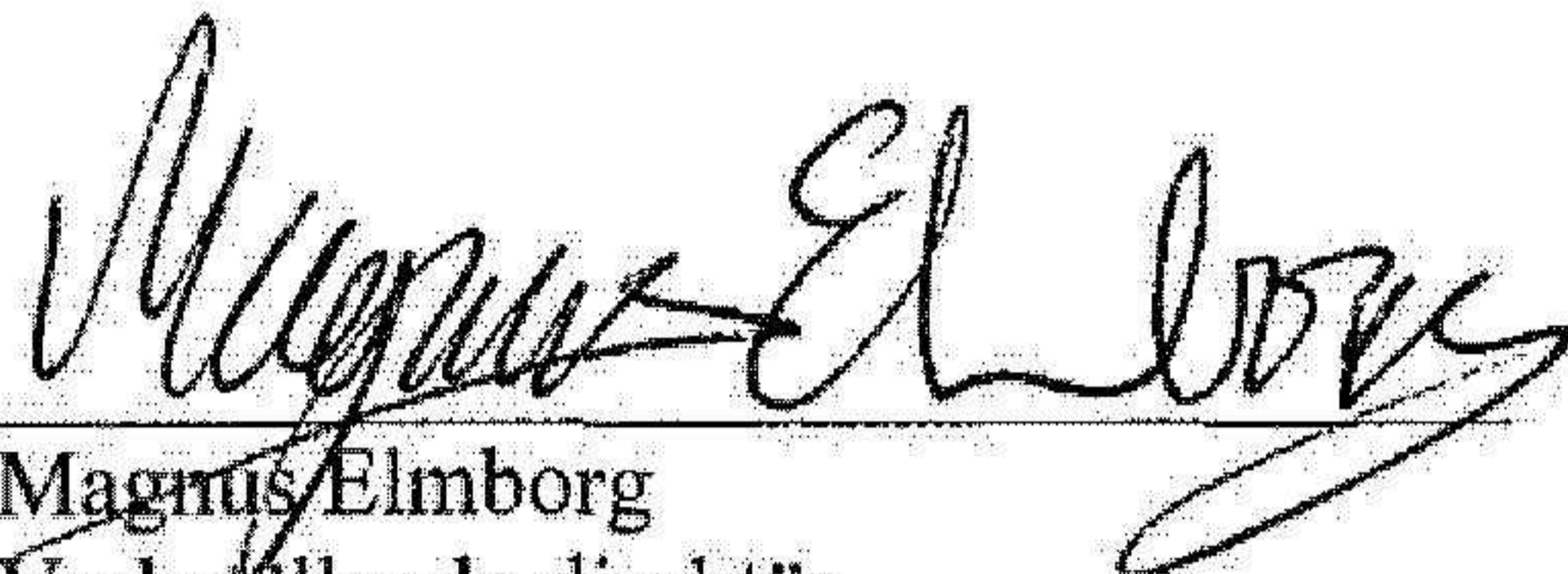
	2021	2020
Medeltal anställda	2	2

### Not 3 Immateriella anläggningstillgångar

	2021-12-31	2020-12-31
Ingående anskaffningsvärden	40 895	0
Förändringar av anskaffningsvärden	0	40 895
<b>Utgående ackumulerade anskaffningsvärden</b>	<b>40 895</b>	<b>40 895</b>
Ingående avskrivningar	-8 179	0
Årets avskrivningar	-8 178	-8 179
<b>Utgående ackumulerade avskrivningar</b>	<b>-16 357</b>	<b>-8 179</b>
<b>Utgående redovisat värde</b>	<b>24 538</b>	<b>32 716</b>

### Underskrifter


Stockholm 2022-06-30



Magnus Elmborg  
Verkställande direktör




Sven Prytz  
Styrelseordförande



Per Danielsson  
Ledamot



Lars Bernhoff  
Ledamot



Rune Franzén  
Ledamot