

Årsredovisning för  
**GD Trafikskolor AB**  
559236-9424

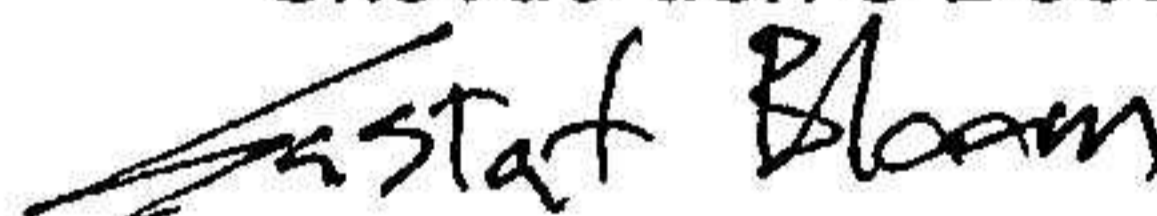
Räkenskapsåret  
**2023-07-01 - 2024-06-30**

Innehållsförteckning:	Sida
Förvaltningsberättelse	1
Resultaträkning	2
Balansräkning	3-4
Noter	5
Underskrifter	6

### Fastställelseintyg

Undertecknad verkställande direktör i GD Trafikskolor AB intygar härmed dels att denna kopia av årsredovisningen överensstämmer med originalet, dels att resultat- och balansräkningen fastställts på årsstämma 2024-12-06. Stämman beslutade också att godkänna styrelsens förslag till resultatdisposition.

Skövde den 6 December 2024.



Gustaf Bloom  
Verkställande direktör

## Förvaltningsberättelse

Styrelsen och verkställande direktören för GD Trafikskolor AB, 559236-9424, får härmed avge årsredovisning för räkenskapsåret 2023-07-01 - 2024-06-30.

### Verksamheten

#### Allmänt om verksamheten

Företaget med säte i Skövde registrerades år 2020 och bedriver sedan dess trafikskoleverksamhet.

#### Flerårsöversikt

	2023/2024	2022/2023	2021/2022	Belopp i kr 2020/2021
Nettoomsättning	4 313 071	3 941 882	2 781 581	2 731 025
Resultat efter finansiella poster	-134 594	546 213	60 797	298 924
Soliditet, %	25	51	29	27

#### Förändringar i eget kapital

	Aktie- kapital	Balanserat resultat	Årets resultat
Vid årets början	50 000	279 822	429 620
Föregående års resultat		429 620	-429 620
Utdelning		-250 000	
Årets resultat			-134 594
<b>Vid årets slut</b>	<b>50 000</b>	<b>459 442</b>	<b>-134 594</b>

#### Resultatdisposition

	Belopp i kr
Styrelsen föreslår att fritt eget kapital, kronor 324 848 disponeras enligt följande:	
balanserat resultat	459 442
årets resultat	-134 594
<b>Totalt</b>	<b>324 848</b>
disponeras för	
balanseras i ny räkning	324 848
<b>Summa</b>	<b>324 848</b>

Bolagets resultat och ställning framgår av efterföljande resultat- och balansräkningar med noter.

## Resultaträkning

<i>Belopp i kr</i>	<i>Not</i>	<i>2023-07-01- 2024-06-30</i>	<i>2022-07-01- 2023-06-30</i>
<b>Rörelseintäkter, lagerförändring m.m.</b>			
Nettoomsättning		4 313 071	3 941 882
Övriga rörelseintäkter		158 630	375 128
<b>Summa rörelseintäkter, lagerförändring m.m.</b>		<b>4 471 701</b>	<b>4 317 010</b>
<b>Rörelsekostnader</b>			
Råvaror och förnödenheter		-445 823	-386 603
Övriga externa kostnader		-1 244 598	-1 131 177
Personalkostnader	2	-2 892 289	-2 177 589
Av- och nedskrivningar av materiella och immateriella anläggningstillgångar	3	-25 481	-35 247
Övriga rörelsekostnader		-	-35 076
<b>Summa rörelsekostnader</b>		<b>-4 608 191</b>	<b>-3 765 692</b>
<b>Rörelseresultat</b>		<b>-136 490</b>	<b>551 318</b>
<b>Finansiella poster</b>			
Övriga ränteintäkter och liknande resultatposter		1 991	191
Räntekostnader och liknande resultatposter		-95	-5 296
<b>Summa finansiella poster</b>		<b>1 896</b>	<b>-5 105</b>
<b>Resultat efter finansiella poster</b>		<b>-134 594</b>	<b>546 213</b>
<b>Bokslutsdispositioner</b>			
<b>Resultat före skatt</b>		<b>-134 594</b>	<b>546 213</b>
<b>Skatter</b>			
Skatt på årets resultat		-	-116 593
<b>Årets resultat</b>		<b>-134 594</b>	<b>429 620</b>

2024121002657

## Balansräkning

Belopp i kr	Not	2024-06-30	2023-06-30
<b>TILLGÅNGAR</b>			
<b>Anläggningstillgångar</b>			
<b>Materiella anläggningstillgångar</b>			
Inventarier, verktyg och installationer	4	166 987	192 468
Summa materiella anläggningstillgångar		166 987	192 468
<b>Finansiella anläggningstillgångar</b>			
Andra långfristiga fordringar		524	-
Summa finansiella anläggningstillgångar		524	-
<b>Summa anläggningstillgångar</b>		<b>167 511</b>	<b>192 468</b>
<b>Omsättningstillgångar</b>			
<b>Kortfristiga fordringar</b>			
Kundfordringar		21 318	740
Övriga fordringar		21 334	13
Förutbetalda kostnader och upplupna intäkter		124 214	324 941
Summa kortfristiga fordringar		166 866	325 694
<b>Kassa och bank</b>			
Kassa och bank		1 190 311	971 388
Summa kassa och bank		1 190 311	971 388
<b>Summa omsättningstillgångar</b>		<b>1 357 177</b>	<b>1 297 082</b>
<b>SUMMA TILLGÅNGAR</b>		<b>1 524 688</b>	<b>1 489 550</b>

2024121002658

## Balansräkning

Belopp i kr	Not	2024-06-30	2023-06-30
<b>EGET KAPITAL OCH SKULDER</b>			
<i>Eget kapital</i>			
<i>Bundet eget kapital</i>			
Aktiekapital		50 000	50 000
Summa bundet eget kapital		50 000	50 000
<i>Fritt eget kapital</i>			
Balanserat resultat		459 442	279 822
Årets resultat		-134 594	429 620
Summa fritt eget kapital		324 848	709 442
<b>Summa eget kapital</b>		<b>374 848</b>	<b>759 442</b>
<i>Långfristiga skulder</i>			
Övriga skulder		2 312	72 312
Summa långfristiga skulder		2 312	72 312
<i>Kortfristiga skulder</i>			
Förskott från kunder		497 950	66 848
Leverantörsskulder		37 075	55 124
Skatteskulder		66 974	71 531
Övriga skulder		318 741	297 049
Upplupna kostnader och förutbetalda intäkter		226 788	167 244
Summa kortfristiga skulder		1 147 528	657 796
<b>SUMMA EGET KAPITAL OCH SKULDER</b>		<b>1 524 688</b>	<b>1 489 550</b>

2024121002659

## Noter

Belopp i kr om inget annat anges.

### Not 1 Redovisningsprinciper

Årsbokslutet är upprättad i enlighet med bokföringslagens regler om årsbokslut och Bokföringsnämndens allmänna råd (BFNAR 2017:3) om årsbokslut.

### Avskrivningsprinciper för anläggningstillgångar

Avskrivningar enligt plan baseras på ursprungliga anskaffningsvärden och beräknad nyttjandeperiod. Följande avskrivningstider tillämpas:

Anläggningstillgångar	År
-Inventarier, verktyg och installationer	4

Skillnaden mellan ovan nämnda avskrivningar och skattemässigt gjorda avskrivningar redovisas som ackumulerade överavskrivningar, vilka ingår i obeskattade reserver.

### Not 2 Personal

#### Personal

	2023-07-01- 2024-06-30	2022-07-01- 2023-06-30
Män		4
Kvinnor		1
		<u>5</u>

### Not 3 Avskrivningar av materiella och immateriella anläggningstillgångar


	2023-07-01- 2024-06-30	2022-07-01- 2023-06-30
Inventarier, verktyg och installationer	25 481	35 247
<b>Summa</b>	<b>25 481</b>	<b>35 247</b>

### Not 4 Inventarier, verktyg och installationer


	2024-06-30	2023-06-30
Akkumulerade anskaffningsvärden:		
-Vid årets början	251 924	669 524
-Avyttringar och utrangeringar		-417 600
Vid årets slut	251 924	251 924
Akkumulerade avskrivningar enligt plan:		
-Vid årets början	-59 456	-195 650
-Återförda avskrivningar på avyttringar och utrangeringar		171 441
-Årets avskrivning anskaffningsvärden	-25 481	-35 247
Vid årets slut	-84 937	-59 456
<b>Redovisat värde vid årets slut</b>	<b>166 987</b>	<b>192 468</b>

### Underskrifter

2024121002661

  
Gustaf Bloom  
Verkställande direktör

2024-12-06  
Datum

  
Daniel Bäck  
Styrelseordförande

2024-12-06  
Datum