


Årsredovisning
för
Seabased Africa AB
556678-6199

Räkenskapsåret
2023

Fastställelseintyg

Undertecknad styrelseledamot i Seabased Africa AB intygar, dels att denna kopia av årsredovisningen stämmer överens med originalet, dels att resultaträkningen och balansräkningen i årsredovisningen har fastställts på årsstämma 2024-05-27. Årsstämman beslutade att godkänna styrelsens förslag till resultatdisposition.

Västerås, 2024-05-27


Laurent Albert

Styrelsen för Seabased Africa AB avger följande årsredovisning för räkenskapsåret 2023.

Årsredovisningen är upprättad i svenska kronor, SEK. Om inte annat särskilt anges, redovisas alla belopp i hela kronor (kr). Uppgifter inom parentes avser föregående år.

Förvaltningsberättelse

Verksamheten

Allmänt om verksamheten

Seabased Africa AB är till 100% ägt av Seabased Limited, med säte i Dublin, Irland. Bolagets mål är att använda den förnyelsebara energikällan vägkraft för att med god lönsamhet förse marknaden i Afrikas närområde med tekniskt, ekologiskt och etiskt långsiktigt hållbara lösningar som ger ett betydelsefullt bidrag till det växande behovet av elförsörjning.

Företaget har sitt säte i Västerås.

Flerårsöversikt (Tkr)	2023	2022	2021
Nettoomsättning	0	0	0
Resultat efter finansiella poster	-128	99	-46
Soliditet (%)	32	49	38

Förändringar i eget kapital

	Aktie- kapital	Balanserat resultat	Årets resultat	Totalt
Belopp vid årets ingång	100 000	113 374	99 234	312 608
Disposition enligt beslut av årsstämman:				
Balanseras i ny räkning		99 234	-99 234	0
Årets resultat			-127 738	-127 738
Belopp vid årets utgång	100 000	212 608	-127 738	184 870

Villkorade, ännu ej återbetalda, aktieägartillskott uppgår per balansdagen till 78 000 sek.

Resultatdisposition

Styrelsen föreslår att till förfogande stående vinstmedel (kronor):

balanserad vinst	212 608
årets förlust	-127 738
	84 870
disponeras så att i ny räkning överföres	84 870
	84 870

Företagets resultat och ställning i övrigt framgår av efterföljande resultat- och balansräkning med noter.

Resultaträkning

	Not	2023-01-01 -2023-12-31	2022-01-01 -2022-12-31
Summa rörelseintäkter, lagerförändringar m.m.		0	0
Rörelsekostnader			
Övriga externa kostnader		-60 509	-39 255
Summa rörelsekostnader		-60 509	-39 255
Rörelseresultat		-60 509	-39 255
Finansiella poster			
Övriga ränteintäkter och liknande resultatposter		-67 106	147 258
Nedskrivningar av finansiella anläggningstillgångar och kortfristiga placeringar		17 543	0
Räntekostnader och liknande resultatposter	2	-17 666	-8 770
Summa finansiella poster		-67 229	138 489
Resultat efter finansiella poster		-127 738	99 234
Resultat före skatt		-127 738	99 234
Årets resultat		-127 738	99 234

Seabased Africa AB
Org.nr 556678-6199

3 (5)

Balansräkning

Not

2023-12-31

2022-12-31

TILLGÅNGAR

Omsättningstillgångar

Kortfristiga fordringar

Övriga fordringar

543 460

601 967

Förutbetalda kostnader och upplupna intäkter

24 119

24 119

Summa kortfristiga fordringar

567 579

626 086

Kassa och bank

Kassa och bank

3 647

18 210

Summa kassa och bank

3 647

18 210

Summa omsättningstillgångar

571 226

644 296

SUMMA TILLGÅNGAR

571 226

644 296

2024083007526

Balansräkning

Not

2023-12-31

2022-12-31

EGET KAPITAL OCH SKULDER

Eget kapital

Bundet eget kapital

Aktiekapital

100 000

100 000

Summa bundet eget kapital

100 000

100 000

Fritt eget kapital

Balanserat resultat

212 608

113 374

Årets resultat

-127 738

99 234

Summa fritt eget kapital

84 870

212 608

Summa eget kapital

184 870

312 608

Kortfristiga skulder

Leverantörsskulder

5 375

2 325

Skulder till koncernföretag

370 982

301 821

Skulder till intresseföretag och gemensamt styrda företag

0

17 543

Upplupna kostnader och förutbetalda intäkter

9 999

9 999

Summa kortfristiga skulder

386 356

331 688

SUMMA EGET KAPITAL OCH SKULDER

571 226

644 296

Noter

Not 1 Redovisningsprinciper

Allmänna upplysningar

Årsredovisningen är upprättad i enlighet med årsredovisningslagen och Bokföringsnämndens allmänna råd (BFNAR 2016:10) om årsredovisning i mindre företag.

Nyckeltalsdefinitioner


Soliditet (%)


Justerat eget kapital (eget kapital och obeskattade reserver med avdrag för uppskjuten skatt) i procent av balansomslutning.


Not 2 Räntekostnader och liknande resultatposter

	2023	2022
Räntekostnader och liknande resultatposter som avser skulder till koncernföretag	17 666	8 770
	17 666	8 770

Västerås 2024-05-24


Laurent Louis Raymond Albert
Ordförande


Oivind Oberg Magnussen


Marcelle Rogers Askew