


Fastställelseintyg

Undertecknad styrelseledamot i Orust Vind AB intygar härmed dels att denna kopia av årsredovisningen överensstämmer med originalet, dels att resultat- och balansräkningen fastställts på årsstämma den 28 november 2024.

Stämman beslutade också att godkänna styrelsens förslag till resultatdisposition.

Orust den 28 november 2024



Roger Andersson

Årsredovisning för
Orust Vind AB
556817-6282

Räkenskapsåret
2023-09-01 - 2024-08-31

Innehållsförteckning:	Sida
Förvaltningsberättelse	1
Resultaträkning	3
Balansräkning	4
Allmänna upplysningar	6
Upplysningar till resultaträkningen	6
Upplysningar till balansräkningen	7
Underskrifter	8

Upprättad av:

Ekonomisk Resurs i Göteborg AB
Gunnar Nilsson
Noras Backe 14
474 96 Nösund
Tel: 0702-600604
E-post: gnilsson@ergab.se

Förvaltningsberättelse

Styrelsen för Orust Vind AB, 556817-6282, får härmed avge årsredovisning för 2023-09-01 - 2024-08-31, bolagets 14:e räkenskapsår.

Verksamheten

Allmänt om verksamheten

Bolaget har sitt säte i Västra Götalands län, Orust kommun.

Bolagets verksamhet är att omvandla vindenergi till el jämte därmed förenlig verksamhet.

Bolaget äger 25% av ett vindkraftverk beläget på fastigheten Hårleby 1:1 i Orust kommun.

Bolaget äger 1/12-del av aktierna i Orust Drift AB. Orust Drift AB är ett administrativt bolag som hanterar samtliga intäkter och kostnader som rör driften för de tre vindkraftverk som ingår i parken. Vindkraftägarnas andel av Orust Drift AB står i proportion till andelen verk i parken.

Väsentliga händelser under räkenskapsåret

Omsättningen har minskat med drygt 56% jämfört med föregående räkenskapsår på grund av kraftigt minskad ersättning för producerad el.

Aktiviteter under året

Styrelsen har varit representerad på Orust Drifts AB årsstämma och styrelsemöte.

Månadsredovisningar från Orust Drift AB har förmedlats via mejl till aktieägare som så önskat.

Nämnda aktiviteter har inte inneburit någon kostnad för Orust Vind AB.

Flerårsöversikt

	2024-08-31	2023-08-31	2022-08-31	2021-08-31	2020-08-31
Nettoomsättning	429	985	655	315	364
Rörelseresultat	71	631	204	24	71
Resultat efter finansiella poster	87	627	179	-6	36
Balansomslutning	3 956	4 665	4 847	4 930	5 192
Soliditet, %	43,1	35,1	23,5	20,2	19,3
Produktion i MWh	1 347	1 276	1 306	1 301	1 441
Hyra per MWh, kr	319	772	502	242	252

Definition av nyckeltal

Soliditet

Eget kapital och obeskattade reserver med avdrag för uppskjuten skatt (20,6%) i förhållande till balansomslutningen.

Förändringar i eget kapital

	Aktie- kapital	Balanserat resultat	Årets resultat
Belopp vid årets början	850 000	2 606	1 048
Disposition enl årsstämmobeslut			
Omföring av föregående års resultat		1 048	-1 048
Årets resultat			435
Belopp vid årets slut	850 000	3 654	435

Behandling av årets vinst

	<i>Belopp i kr</i>
Styrelsen föreslår att till förfogande stående medel:	
balanserat resultat	3 654
årets vinst	435
Totalt	<u>4 089</u>
disponeras för:	
balansering i ny räkning	4 089
Totalt	<u>4 089</u>

Samtliga belopp i årsredovisningen är uttryckta i entals svenska kronor om inte annat anges.

Bolagets resultat och ställning framgår av efterföljande resultat- och balansräkningar med allmänna upplysningar.

Resultaträkning

Belopp i kr	Not	2023-09-01- 2024-08-31	2022-09-01- 2023-08-31
Rörelseintäkter			
Nettoomsättning		429 440	985 230
Summa rörelseintäkter		429 440	985 230
Rörelsekostnader			
Övriga externa kostnader	1	-38 023	-33 947
Avskrivningar av materiella anläggningstillgångar	2	-320 147	-320 148
Summa rörelsekostnader		-358 170	-354 095
Rörelseresultat		71 270	631 135
Finansiella poster			
Övriga ränteintäkter och liknande resultatposter		15 245	7 888
Räntekostnader och liknande resultatposter		-	-12 360
Summa finansiella poster		15 245	-4 472
Resultat efter finansiella poster		86 515	626 663
Bokslutsdispositioner			
Förändring av överavskrivningar		-86 000	-625 500
Summa bokslutsdispositioner		-86 000	-625 500
Resultat före skatt		515	1 163
Skatter			
Skatt på årets resultat		-80	-115
Årets resultat		435	1 048

2025013010407

Balansräkning

<i>Belopp i kr</i>	<i>Not</i>	<i>2024-08-31</i>	<i>2023-08-31</i>
TILLGÅNGAR			
Anläggningstillgångar			
Materiella anläggningstillgångar			
Inventarier, verktyg och installationer	3	3 607 006	3 927 153
Summa materiella anläggningstillgångar		3 607 006	3 927 153
Finansiella anläggningstillgångar			
Andelar i intresseföretag	4	8 000	8 000
Summa finansiella anläggningstillgångar		8 000	8 000
Summa anläggningstillgångar		3 615 006	3 935 153
Omsättningstillgångar			
Kortfristiga fordringar			
Övriga fordringar	5	9 714	9 558
Förutbetalda kostnader och upplupna intäkter	6	9 434	5 882
Summa kortfristiga fordringar		19 148	15 440
Kassa och bank			
Kassa och bank		322 130	713 930
Summa kassa och bank		322 130	713 930
Summa omsättningstillgångar		341 278	729 370
SUMMA TILLGÅNGAR		3 956 284	4 664 523

2025013010408

Balansräkning

Belopp i kr	Not	2024-08-31	2023-08-31
EGET KAPITAL OCH SKULDER			
Eget kapital			
<i>Bundet eget kapital</i>			
Aktiekapital		850 000	850 000
Summa bundet eget kapital		850 000	850 000
<i>Fritt eget kapital</i>			
Balanserat resultat		3 654	2 606
Årets resultat		435	1 048
Summa fritt eget kapital		4 089	3 654
Summa eget kapital		854 089	853 654
Obeskattade reserver			
Akkumulerade överavskrivningar		1 073 000	987 000
Summa obeskattade reserver		1 073 000	987 000
Långfristiga skulder			
Övriga skulder	7	1 912 500	2 550 000
Summa långfristiga skulder		1 912 500	2 550 000
Kortfristiga skulder			
Leverantörsskulder		-	7 875
Skatteskulder	8	3 700	3 700
Övriga skulder	9	98 995	252 294
Upplupna kostnader och förutbetalda intäkter	10	14 000	10 000
Summa kortfristiga skulder		116 695	273 869
SUMMA EGET KAPITAL OCH SKULDER		3 956 284	4 664 523

2025013010409

Allmänna upplysningar

Redovisningsprinciper

Bolaget tillämpar årsredovisningslagen samt de redovisningsprinciper som följer av BFNAR 2016:10, årsredovisning i mindre företag.

Fordringar

Fordringar är redovisade till anskaffningsvärde minskat med eventuell nedskrivning.

Avskrivningsprinciper för anläggningstillgångar

Avskrivningar enligt plan baseras på ursprungliga anskaffningsvärden och beräknad nyttjandeperiod. Avskrivning sker linjärt över tillgångens beräknade livslängd.

Tillverkaren av vindkraftverket bedömde, efter 10 års erfarenheter, att den tekniska livslängden är 25-30 år mot tidigare antagna 20-25 år. Från och med den 1 september 2015 har därför avskrivningstiden förlängts med 5 år från 20 år till 25 år för att bättre avspegla den av tillverkaren förväntade tekniska livslängden.

Följande avskrivningstider tillämpas:

<i>Anläggningstillgångar</i>	<i>År</i>
Materiella anläggningstillgångar:	
- Byggnadsinventarier	4%

Skillnaden mellan ovan nämnda avskrivningar och skattemässigt gjorda avskrivningar redovisas som ackumulerade överavskrivningar, vilka ingår i obeskattade reserver.

Upplysningar till resultaträkningen

Not 1 Anställda och personalkostnader

Bolaget har inte haft några anställda och några löner och ersättningar har inte utbetalats. Någon ersättning till styrelsen har inte utgått.

Not 2 Avskrivningar av materiella anläggningstillgångar

	2023-09-01- 2024-08-31	2022-09-01- 2023-08-31
- Byggnadsinventarier	320 147	320 148
Summa	320 147	320 148

Upplysningar till balansräkningen

Not 3 Inventarier, verktyg och installationer

	2024-08-31	2023-08-31
Akkumulerade anskaffningsvärden:		
-Vid årets början	8 500 000	8 500 000
Vid årets slut	8 500 000	8 500 000
Akkumulerade avskrivningar enligt plan:		
-Vid årets början	-4 572 847	-4 252 699
-Årets avskrivning anskaffningsvärden	-320 147	-320 148
Vid årets slut	-4 892 994	-4 572 847
Redovisat värde vid årets slut	3 607 006	3 927 153

Not 4 Andelar i intresseföretag

	2024-08-31	2023-08-31
Akkumulerade anskaffningsvärden:		
-Vid årets början	8 000	8 000
Vid årets slut	8 000	8 000

Specifikation av bolagets innehav av aktier och andelar i intresseföretag

Ägarandelen av kapitalet avses, vilket även överensstämmer med andelen av rösterna för totalt antal aktier.

Intresseföretag/ org nr, säte	Antal andelar i %)	Antal aktier	Totalt antal aktier	Redovisat värde
Orust Drift AB 556817-6167, Västra Götaland	8,33	80	960	8 000

Not 5 Övriga fordringar

	2024-08-31	2023-08-31
Fordran skattekontot	719	598
Inbetald preliminär F-skatt	9 075	9 075
Avgår skattekostnad	-80	-115
	9 714	9 558

Not 6 Förutbetalda kostnader och upplupna intäkter

	2024-08-31	2023-08-31
Upplupna inkomsträntor	4 434	5 882
Hyra avseende augusti och tidigare	5 000	-
	9 434	5 882

Not 7 Övriga långfristiga skulder

	2024-08-31	2023-08-31
Skuld till delägare i Orust Vind AB vid årets början	2 550 000	2 550 000
Amortering under året	-637 500	-
	1 912 500	2 550 000

Not 8 Skatteskulder

	2024-08-31	2023-08-31
Fastighetsskatt beskattningsår 2023	-	3 700
Fastighetsskatt beskattningsår 2024	3 700	-
	<u>3 700</u>	<u>3 700</u>

Not 9 Övriga skulder


	2024-08-31	2023-08-31
Momsskuld beskattningsår 2023	-	252 294
Momsskuld beskattningsår 2024	98 995	-
	<u>98 995</u>	<u>252 294</u>

Not 10 Upplupna kostnader och förutbetalda intäkter


	2024-08-31	2023-08-31
Kostnad för bokslut och årsstämma	14 000	10 000
	<u>14 000</u>	<u>10 000</u>

Underskrifter


Nösund 1 november 2024



Röger Andersson
Styrelseordförande



Bernt Samuelsson



Fritz Persson

Fotokopians överensstämmelse
med originalet intygas:

