

Årsredovisning

för

CodePerfect AB

556864-9239

Räkenskapsåret

2022

Fastställelseintyg

Undertecknad styrelseledamot i CodePerfect AB intygar, dels att denna kopia av årsredovisningen stämmer överens med originalet, dels att resultaträkningen och balansräkningen i årsredovisningen har fastställts på årsstämma den 26 april 2023. Årsstämman beslutade att godkänna styrelsens förslag till resultatdisposition.

Katrineholm den 26 april 2023



Roberth Rosenqvist

2023042709706



Årsredovisning



för

CodePerfect AB

556864-9239

Räkenskapsåret

2022



Styrelsen för CodePerfect AB avger följande årsredovisning för räkenskapsåret 2022.

Årsredovisningen är upprättad i svenska kronor, SEK. Om inte annat särskilt anges, redovisas alla belopp i hela kronor (kr). Uppgifter inom parentes avser föregående år.

Förvaltningsberättelse

Verksamheten

Allmänt om verksamheten

Bolagets verksamhet har varit konsultverksamhet för utveckling av tjänster och produkter inom mjukvaror.

Företaget har sitt säte i Katrineholm.

Flerårsöversikt (tkr)	2022	2021	2020	2019
Nettoomsättning	1 380	1 374	1 422	1 354
Resultat efter finansiella poster	361	441	559	470
Soliditet (%)	84	85	80	77

För definitioner av nyckeltal, se Not 1 Redovisningsprinciper.

Förändringar i eget kapital

	Aktie- kapital	Balanserat resultat	Årets resultat	Totalt
Belopp vid årets ingång	50 000	778 852	348 073	1 176 925
Disposition enligt beslut av årsstämman:				
Utdelning		-290 000		-290 000
Balanseras i ny räkning		348 073	-348 073	0
Årets resultat			296 778	296 778
Belopp vid årets utgång	50 000	836 925	296 778	1 183 703

Resultatdisposition

Styrelsen föreslår att till förfogande stående vinstmedel (kronor):

balanserad vinst	836 925
årets vinst	296 778
	1 133 703

disponeras så att	
till aktieägare utdelas (600 kronor per aktie)	300 000
i ny räkning överföres	833 703
	1 133 703

Företagets resultat och ställning i övrigt framgår av efterföljande resultat- och balansräkning med noter.

Resultaträkning

Not
1

2022-01-01
-2022-12-31

2021-01-01
-2021-12-31

Rörelseintäkter, lagerförändringar m. m.

Nettoomsättning

1 379 750

1 374 375

Summa rörelseintäkter, lagerförändringar m.m.

1 379 750

1 374 375

Rörelsekostnader

Råvaror och förnödenheter

-49 702

-6 571

Övriga externa kostnader

-148 515

-111 807

Personalkostnader

2

-821 510

-816 357

Summa rörelsekostnader

-1 019 727

-934 735

Rörelseresultat

360 023

439 640

Finansiella poster

Övriga ränteintäkter och liknande resultatposter

1 126

2 285

Räntekostnader och liknande resultatposter

-112

-617

Summa finansiella poster

1 014

1 668

Resultat efter finansiella poster

361 037

441 308

Bokslutsdispositioner

Förändring av periodiseringsfonder

18 000

0

Summa bokslutsdispositioner

18 000

0

Resultat före skatt

379 037

441 308

Skatter

Skatt på årets resultat

-82 259

-93 235

Årets resultat

296 778

348 073

Balansräkning

Not
1

2022-12-31

2021-12-31

TILLGÅNGAR

Anläggningstillgångar

Materiella anläggningstillgångar

Inventarier, verktyg och installationer

3

8 000

8 000

Summa materiella anläggningstillgångar

8 000

8 000

Summa anläggningstillgångar

8 000

8 000

Omsättningstillgångar

Kortfristiga fordringar

Övriga fordringar

50 480

42 061

Förutbetalda kostnader och upplupna intäkter

416 212

301 508

Summa kortfristiga fordringar

466 692

343 569

Kassa och bank

Kassa och bank

1 211 981

1 324 903

Summa kassa och bank

1 211 981

1 324 903

Summa omsättningstillgångar

1 678 673

1 668 472

SUMMA TILLGÅNGAR

1 686 673

1 676 472

Balansräkning

Not
1

2022-12-31

2021-12-31

EGET KAPITAL OCH SKULDER

Eget kapital

Bundet eget kapital

Aktiekapital

50 000

50 000

Summa bundet eget kapital

50 000

50 000

Fritt eget kapital

Balanserat resultat

836 925

778 852

Årets resultat

296 778

348 073

Summa fritt eget kapital

1 133 703

1 126 925

Summa eget kapital

1 183 703

1 176 925

Obeskattade reserver

Periodiseringsfonder

297 000

315 000

Summa obeskattade reserver

297 000

315 000

Kortfristiga skulder

Leverantörsskulder

0

506

Övriga skulder

133 260

111 331

Upplupna kostnader och förutbetalda intäkter

72 710

72 710

Summa kortfristiga skulder

205 970





184 547

SUMMA EGET KAPITAL OCH SKULDER

1 686 673

1 676 472

2023042709710



Noter

Not 1 Redovisningsprinciper

Allmänna upplysningar

Årsredovisningen är upprättad i enlighet med årsredovisningslagen och Bokföringsnämndens allmänna råd (BFNAR 2016:10) om årsredovisning i mindre företag.

Avskrivning

Tillämpade avskrivningstider:

Inventarier, verktyg och installationer 5 år

Nyckeltalsdefinitioner

Nettoomsättning

Rörelsens huvudintäkter, fakturerade kostnader, sidointäkter samt intäktskorrigeringar.

Resultat efter finansiella poster

Resultat efter finansiella intäkter och kostnader men före bokslutsdispositioner och skatter.

Soliditet (%)

Justerat eget kapital (eget kapital och obeskattade reserver med avdrag för uppskjuten skatt) i procent av balansomslutning.

Not 2 Medelantalet anställda

	2022	2021
Medelantalet anställda	2	2

Not 3 Inventarier, verktyg och installationer

	2022-12-31	2021-12-31
Ingående anskaffningsvärden	43 120	43 120
Utgående ackumulerade anskaffningsvärden	43 120	43 120
Ingående avskrivningar	-35 120	-35 120
Utgående ackumulerade avskrivningar	-35 120	-35 120
Utgående redovisat värde	8 000	8 000

Katrineholm den 26 april 2023



Roberth Rosenqvist