

Fisher & Paykel Healthcare AB

Org nr 556729-8822

2022101805436

Årsredovisning för räkenskapsåret 2021-04-01 -- 2022-03-31 Annual Report for the period 01-04-2021 -- 31-03-2022

Styrelsen avger följande årsredovisning.
The board supply the following annual report

| Innehåll <i>Contents</i> | Sida <i>page</i> |
|--|---------------------|
| - förvaltningsberättelse <i>statutory administration report</i> | 2 |
| - resultaträkning <i>income statement</i> | 5 |
| - balansräkning <i>balance sheet</i> | 6 |
| - kassaflödesanalys <i>cash flow statement</i> | 8 |
| - noter <i>notes</i> | 9 |

Om inte annat särskilt anges, redovisas alla belopp i tusental kronor. Uppgifter inom parentes avser föregående år.

All figures are in (000s) SEK unless otherwise stated. Statements in brackets relate to the previous year.

Undertecknad styrelseledamot i Fisher&Paykel Healthcare AB intygar, att resultaträkningen och balansräkningen i årsredovisningen har fastställts på årsstämman den 22/9 2022. Årsstämman beslutade att godkänna styrelsens förslag till hur vinsten ska fördelas.

Jag intygar också att innehållet i dessa handlingar stämmer överens med originalen.

Solna: den 22/9 2022

Ort och datum

Underskrift
Patrick McSweeney
Namnförtydligande



Fisher & Paykel Healthcare AB

Org nr 556729-8822

2022101805437

Årsredovisning för räkenskapsåret 2021-04-01 -- 2022-03-31

Annual Report for the period 01-04-2021 -- 31-03-2022

Styrelsen avger följande årsredovisning.

The board supply the following annual report

| Innehåll | Sida |
|--|-------------|
| <i>Contents</i> | <i>page</i> |
| - förvaltningsberättelse <i>statutory administration report</i> | 2 |
| - resultaträkning <i>income statement</i> | 5 |
| - balansräkning <i>balance sheet</i> | 6 |
| - kassaflödesanalys <i>cash flow statement</i> | 8 |
| - noter <i>notes</i> | 9 |

Om inte annat särskilt anges, redovisas alla belopp i tusental kronor. Uppgifter inom parentes avser föregående år.

All figures are in (000s) SEK unless otherwise stated. Statements in brackets relate to the previous year.

Fisher & Paykel Healthcare AB

Org nr 556729-8822

2022101805438

Förvaltningsberättelse

Administration report

Information om verksamheten

Företagets verksamhet som startade 1 juli 2007 omfattar försäljning av sjukvårdsprodukter i Sverige, Danmark, Finland och Norge. Bolagets säte är Solna utanför Stockholm där även huvudkontoret ligger. Marknaden för företags produkter är mycket god och företaget är i expansivt läge.

Moderbolaget i koncernen Fisher & Paykel Healthcare är beläget i Nya Zeeland där tillverkningen av företags produkter också sker. Moderbolaget är noterat på börsen i Nya Zeeland samt Australien.

Bolaget ägs till 100% av Fisher&Paykel Healthcare Ltd, UK, (6038994824). Koncernredovisning upprättas av moderbolaget, Fisher&Paykel Healthcare Corporation Ltd, NZ, (11-154-298).

| Flerårsöversikt | 2104-2203 | 2004-2103 | 1904-2003 | 1804-1903 |
|------------------------|------------------|------------------|------------------|------------------|
| Nettoomsättning | 197 940 | 266 653 | 183 530 | 155 036 |
| Resultat efter skatt | 5 679 | 9 986 | 7 811 | 4 490 |
| Soliditet % | 21% | 17% | 26% | 27% |

Business information

The company's operations, which commenced on July 1, 2007 includes the sale of medical products in Sweden, Denmark, Finland and Norway with headquarters located in Solna outside Stockholm.

The market for products is strong and the company is in a period of expansion.

The parent company of Fisher & Paykel Healthcare Group is located in New Zealand where the manufacturing of products also occurs. The parent company is listed on the New Zealand and Australian stock exchanges.

The company is wholly owned by Fisher&Paykel Healthcare Limited, UK (6038994824). Group consolidated are prepared by Fisher&Paykel Healthcare Corporation Limited, New Zealand (11-154-298)

| Summary | 2104-2203 | 2004-2103 | 1904-2003 | 1804-1903 |
|--------------------------------|------------------|------------------|------------------|------------------|
| Net sales | 197 940 | 266 653 | 183 530 | 155 036 |
| Earnings after tax | 5 679 | 9 986 | 7 811 | 4 490 |
| Ratios of financial strength % | 21% | 17% | 26% | 27% |

Fisher & Paykel Healthcare AB

Org nr 556729-8822

Verksamheten under räkenskapsåret

Försäljningen har under räkenskapsåret uppgått till 197 940 kkr (266 653), vilket är en minskning av intäkterna med -26 % (+45%) jämfört med föregående år. Företaget har under perioden investerat med totalt 38 kkr (70) huvudsakligen i IT-utrustning. Företagets resultat uppgår till 5 679 kkr (9 986), vilket är en minskning med -43% (+28%) av resultat jämfört med föregående år.

Resultatet av företagets verksamhet samt den ekonomiska ställningen vid räkenskapsårets utgång framgår i övrigt av efterföljande resultaträkningar och balansräkningar med noter.

Operation during the fiscal year

Sales during the financial year amounted to 197 940 (266 653) thousand SEK, an decrease of -26% (+45%) of revenues compared to the previous year. The Company has invested a total of 38 (70) thousand SEK mainly in information technology - equipment. The company's profit for the year amounted to 5 679 (9 986) thousand SEK, which is an decrease of -43% (+28%) compared to last year.

The result of the company's operations and financial position at year end reflected in the income statement income statements, balance sheets and accompanying notes.

Väsentliga händelser under räkenskapsåret

Inga väsentliga händelser har inträffat efter under räkenskapsåret

Significant events during the financial year

No significant events have occurred during the financial year

Väsentliga händelser efter räkenskapsårets utgång

Inga väsentliga händelser har inträffat efter räkenskapsårets utgång.

Significant Events after Balance Sheet Date

No significant events have occurred after the blance sheet date.

Förändring av eget kapital

| | Aktiekapital | Balanserat resultat och årets resultat | Summa |
|-------------------------|---------------------|---|--------------|
| Eget kapital 2020-03-31 | 100 | 20 305 | 20 405 |
| Utdelning | | -7 810 | -7 810 |
| Årets resultat | | 9 986 | 9 986 |
| Eget kapital 2021-03-31 | 100 | 22 481 | 22 581 |
| Utdelning | | 0 | 0 |
| Årets resultat | | 5 679 | 5 679 |
| Eget Kapital 2022-03-31 | 100 | 28 160 | 28 260 |

Fisher & Paykel Healthcare AB

Org nr 556729-8822

Förslag till vinstdisposition

| | |
|---|---------------------|
| Till årsstämman förfogande står följande medel: | 22 481 000 kr |
| Balanserat resultat | <u>5 679 000 kr</u> |
| i ny räkning överförs | 28 160 000 kr |

Proposed treatment of the unappropriated earnings

| | |
|--|----------------------------|
| <i>For disposal of the AGM is as follows</i> | <i>22 481 000 kr</i> |
| <i>Profit and loss brought forward</i> | <i><u>5 679 000 kr</u></i> |
| <i>Profit for the year</i> | <i>28 160 000 kr</i> |

2022101805440

Fisher & Paykel Healthcare AB

Org nr 556729-8822

2022101805441

| RESULTATRÄKNING (tkr) | Not | 2021-04-01--2022-03-31 | 2020-04-01--2021-03-31 |
|--|------------|-------------------------------|-------------------------------|
| <i>Income statement</i> | | | |
| | 1, 2 | | |
| Nettoomsättning | 3, 4 | 197 939 | 266 654 |
| Övriga intäkter | | | |
| Summa rörelsens intäkter | | 197 939 | 266 654 |
| <i>Net sales</i> | | | |
| <u>Rörelsens kostnader</u> | | | |
| <i>Operating expenses</i> | | | |
| Råvaror | 3 | -149 726 | -217 947 |
| <i>Raw materials</i> | | | |
| Övriga externa kostnader | 5, 6 | -23 077 | -19 744 |
| <i>Other external costs</i> | | | |
| Personalkostnader | 7 | -17 123 | -15 786 |
| <i>Personnel costs</i> | | | |
| Avskrivningar | 8 | <u>-60</u> | <u>-59</u> |
| <i>Depreciation</i> | | | |
| Summa rörelsens kostnader | | -189 986 | -253 536 |
| <i>Total operating expenses</i> | | | |
| Rörelseresultat | | 7 953 | 13 118 |
| <i>Operating profit/loss</i> | | | |
| Ränteintäkter och liknande resultatposter | 9 | | 5 |
| <i>Other interest income and similar profit/loss items</i> | | | |
| Räntekostnader och liknande resultatposter | 10 | -561 | -399 |
| <i>Interest expense and similar profit/loss items</i> | | | |
| Resultat efter finansiella poster | | 7 392 | 12 724 |
| <i>Profit/loss after financial items</i> | | | |
| Skatt på årets resultat | 11 | -1 713 | -2 738 |
| <i>Income tax</i> | | | |
| Årets resultat | | 5 679 | 9 986 |
| <i>Net profit/loss for the year</i> | | | |

Fisher & Paykel Healthcare AB

Org nr 556729-8822

2022101805442

| BALANSRÄKNING (tkr) | 1, 2 | 2022-03-31 | 2021-03-31 |
|---|------|----------------|----------------|
| <i>BALANCE SHEET</i> | | | |
| TILLGÅNGAR | | | |
| <i>ASSETS</i> | | | |
| Anläggningstillgångar | | | |
| <i>Fixed assets</i> | | | |
| Materiella anläggningstillgångar | | | |
| <i>Tangible assets</i> | | | |
| Inventarier | 12 | 141 | 163 |
| <i>Equipment</i> | | | |
| Summa materiella anläggningstillgångar | | 141 | 163 |
| <i>Total tangible assets</i> | | | |
| Finansiella anläggningstillgångar | | | |
| Andelar i dotterbolag | | | |
| Summa anläggningstillgångar | | 141 | 163 |
| <i>Total fixed assets</i> | | | |
| Omsättningstillgångar | | | |
| <i>Current assets</i> | | | |
| Varulager | | | |
| <i>Inventories</i> | | | |
| Råvaror och förnödenheter | 13 | 100 824 | 103 824 |
| <i>Finished goods and commercial goods</i> | | | |
| Kortfristiga fordringar | | | |
| <i>Current receivables</i> | | | |
| Kundfordringar | | 20 297 | 20 426 |
| <i>Accounts receivable - trade</i> | | | |
| Skattefordringar | | 2 090 | |
| <i>Income tax receivable</i> | | | |
| Övriga fordringar | | 77 | 45 |
| <i>Other receivables</i> | | | |
| Förutbetalda kostnader och upplupna intäkter | 14 | <u>261</u> | <u>291</u> |
| <i>Prepaid expenses and accrued income</i> | | | |
| Summa kortfristiga fordringar | | 22 725 | 20 762 |
| <i>Total receivables</i> | | | |
| Kassa och bank | | 8 630 | 4 767 |
| <i>Cash and bank balances</i> | | | |
| Summa omsättningstillgångar | | 132 179 | 129 353 |
| <i>Total current assets</i> | | | |
| Summa tillgångar | | 132 320 | 129 516 |
| <i>Total Assets</i> | | | |

Fisher & Paykel Healthcare AB

Org nr 556729-8822

2022101805443

| BALANSRÄKNING (tkr) | 1, 2 | 2022-03-31 | 2021-03-31 |
|--|------|----------------|----------------|
| <i>BALANCE SHEET</i> | | | |
| EGET KAPITAL OCH SKULDER | | | |
| <i>EQUITY AND LIABILITIES</i> | | | |
| Eget kapital | | | |
| <i>Equity</i> | | | |
| Bundet eget kapital | | | |
| <i>Restricted equity</i> | | | |
| Aktiekapital | | 100 | 100 |
| <i>Share capital</i> | | | |
| 1000 aktier, nominellt värde 100 kr | | | |
| Fritt eget kapital | | | |
| <i>Non-restricted equity</i> | | | |
| Balanserad vinst | | 22 481 | 12 495 |
| <i>Profit or loss brought forward</i> | | | |
| Årets resultat | | 5 679 | 9 986 |
| <i>Profit/loss for the year</i> | | | |
| Summa eget kapital | | 28 260 | 22 581 |
| <i>Total equity</i> | | | |
| Långfristiga skulder | | | |
| <i>Long-Term Liabilities</i> | | | |
| Skulder till koncern | | 20 000 | |
| <i>Liabilities to group companies</i> | | | |
| Summa långfristiga skulder | | 20 000 | |
| <i>Total Long-Term Liabilities</i> | | | |
| Kortfristiga skulder | | | |
| <i>Current liabilities</i> | | | |
| Leverantörsskulder | | 1 454 | 653 |
| <i>Accounts payable - trade</i> | | | |
| Checkräkningskredit | 15 | 7 904 | 8 959 |
| <i>Bank overdraft facilities</i> | | | |
| Skulder till koncern | | 63 873 | 85 308 |
| <i>Liabilities to group companies</i> | | | |
| Skatteskulder | | | 574 |
| <i>Income tax liability</i> | | | |
| Övriga skulder | | 8 773 | 9 642 |
| <i>Other liabilities</i> | | | |
| Upplupna kostnader och förutbetalda intäkter | 16 | <u>2 056</u> | <u>1 799</u> |
| <i>Accrued expenses and deferred income</i> | | | |
| Summa kortfristiga skulder | | 84 060 | 106 935 |
| <i>Total current liabilities</i> | | | |
| Summa eget kapital och skulder | | 132 320 | 129 516 |
| <i>Total equity and liabilities</i> | | | |
| POSTER INOM LINJEN | | | |
| <i>MEMORANDUM ITEMS</i> | | | |
| Ställda säkerheter | | Inga | Inga |
| <i>Pledged assets</i> | | | |
| Ansvarsförbindelser | | Inga | Inga |
| <i>Contingent liabilities</i> | | | |

Fisher & Paykel Healthcare AB

Org nr 556729-8822

2022101805444

| KASSAFLÖDESANALYS | 2021-04-01--2022-03-31 | 2020-04-01--2021-03-31 |
|---|-------------------------------|-------------------------------|
| Den löpande verksamheten | | |
| Röreslesresultat | 7 953 | 13 118 |
| Avskrivningar | 60 | 59 |
| Ränteintäkter | 0 | 5 |
| Räntekostnader | -561 | -399 |
| Utdelning | | -7 810 |
| Betald skatt | -3 803 | -2 738 |
| Kassaflöde från den löpande verksamheten före förändringar av rörelsekapital | 3 649 | 2 235 |
| Kassaflöde från förändringar i rörelsekapital | | |
| - Ökning/minskning av varulager | 3 000 | -59 330 |
| - Ökning/minskning av rörelsefordringar | 127 | 7 349 |
| - Ökning/minskning av rörelseskulder | -21 820 | 48 361 |
| Summan av kassaflöde från den löpande verksamheten före förändringar i rörelsekapital plus kassaflöde från förändringar i rörelsekapital | -15 044 | -1 385 |
| Investeringsverksamheten | | |
| Förvärv av materiella anläggningstillgångar | -38 | -70 |
| Kassaflöde från investeringverksamheten | -38 | -70 |
| Finansieringsverksamheten | | |
| Förändring av checkräkningskredit | -1 055 | 978 |
| Upptagna lån moderbolag | 20 000 | 0 |
| Kassaflöde från finansieringsverksamheten | 18 945 | 978 |
| Ökning/minskning av likvida medel | 3 863 | -477 |
| Likvida medel vid årets början | 4 767 | 5 244 |
| Likvida medel vid årets slut | 8 630 | 4 767 |

Fisher & Paykel Healthcare AB

Org nr 556729-8822

2022101805445

Noter

Notes

Not 1 Redovisnings- och värderingsprinciper

Årsredovisningen har upprättats i enlighet med Årsredovisningslagen och Bokföringsnämndens allmänna råd BFNAR 2012:1 Årsredovisning och koncernredovisning (K3). Redovisningsprinciperna är oförändrade jämfört med föregående år.

Utländska valutor

Fordringar och skulder i utländsk valuta värderas till balansdagens kurs. Transaktioner i utländsk valuta omräknas enligt transaktionsdagens avistakurs.

Intäkter

Intäkter redovisas vid den tidpunkt då prestationsförplikterna är uppfyllda genom att överföra kontrollen av varor till kunden enligt transaktionspris som anges i avtal. Kontrollen överförs till kunden samtidigt som den juridiska ägandet övergår till kunden vid leverans. Transaktionspriset inkluderar alla delar företaget äger rätt att fakturera utan skatter och rabatter. I de fall förväntade rabatter redovisas är det enligt ett uppskattat värde med en sannolikhet att inga väsentliga belopp kommer att revideras. Det finns inga betydande finansieringskomponenter i företagets intäkter.

Leasingavtal

Samtliga leasingavtal där företaget är leasingtagare redovisas som hyresavtal (operationell leasing).

Inkomstskatter

Aktuella skatter värderas utifrån de skattesatser och skatteregler som gäller på balansdagen.

Materiella anläggningstillgångar

Materiella anläggningstillgångar redovisas till anskaffningsvärde minskat med avskrivningar. Avskrivningar görs systematiskt över den bedömda nyttjandetiden. När en materiell anläggningstillgångs avskrivningsbara belopp fastställs, beaktas tillgångens restvärde. Följande avskrivningstider tillämpas:

| | <u>Antal år</u> |
|---|-----------------|
| Inventarier, verktyg och installationer | 5-10 |
| Datorer | 5 |

Nedskrivningar av icke-finansiella tillgångar

Avskrivningar, nedskrivningar och återföringar redovisas i posten avskrivningar.

Fisher & Paykel Healthcare AB

Org nr 556729-8822

Finansiella instrument

Kundfordringar och övriga fordringar

Fordringar med förfallodag mer än 12 månader efter balansdagen redovisas som anläggningstillgångar, övriga som omsättningstillgångar. Fordringar upptas till det belopp, som efter individuell bedömning beräknas bli betalt.

Låneskulder och leverantörsskulder

Låneskulder och leverantörsskulder redovisas initialt till anskaffningsvärde efter avdrag för transaktionskostnader.

Varulager

Varulagret värderas, med tillämpning av först in-först ut-principen, till det lägsta av anskaffningsvärdet och nettoförsäljningsvärdet på balansdagen.

Eget kapital

Eget kapital delas in i bundet och fritt kapital, i enlighet med årsredovisningens indelning.

Not 2 Uppskattningar och bedömningar

Det föreligger ingen upplysning som vid en bedömning har betydande effekt på det redovisade beloppen i de finansiella rapporterna.

| Not 3 Inköp och försäljning inom koncern | <u>2022</u> | <u>2021</u> |
|---|-------------|-------------|
| Andel av försäljning som avser koncernföretag | 0% | 0% |
| Andel av inköp som avser koncernföretag | 91% | 97% |

| Not 4 Nettoomsättningens fördelar sig på geografiska marknader enligt följande | <u>2022</u> | <u>2021</u> |
|---|----------------|----------------|
| Sverige | 65 018 | 123 788 |
| Norge | 33 314 | 31 221 |
| Danmark | 42 740 | 52 186 |
| Finland | <u>56 867</u> | <u>59 460</u> |
| Summa | <u>197 939</u> | <u>266 654</u> |

| Not 5 Operationella leasingavtal | <u>2022</u> | <u>2021</u> |
|--|--------------|--------------|
| Framtida minimileaseavgifter som ska erläggas avseende icke uppsägningsbara leasingavtal | | |
| Förfaller till betalning inom ett år | 1 063 | 665 |
| Förfaller till betalning senare än ett men inom fem år | <u>1 287</u> | <u>728</u> |
| Under perioden kostnadsförda leasingavgifter | <u>2 350</u> | <u>1 393</u> |

Fisher & Paykel Healthcare AB

Org nr 556729-8822

| Not 6 | Ersättning till revisorer | <u>2022</u> | <u>2021</u> |
|-----------------------------|--|---------------|---------------|
| | PwC | 188 | 175 |
| | Alpha Revisjon AS | 63 | 46 |
| | | <u>251</u> | <u>221</u> |
| Not 7 | Löner, andra ersättningar och sociala avgifter | <u>2022</u> | <u>2021</u> |
| | Löner och ersättningar har uppgått till | | |
| | Övriga anställda | <u>13 563</u> | <u>12 261</u> |
| | Totala löner och ersättningar | 13 563 | 12 261 |
| | Sociala avgifter enligt lag och avtal | 1 702 | 1 570 |
| | Pensionskostnader | <u>1 678</u> | <u>1 370</u> |
| | Totala löner, ersättningar, sociala avgifter och pensionskostnader | <u>16 943</u> | <u>15 201</u> |
| Medelantal anställda | | <u>2022</u> | <u>2021</u> |
| | Medelantal anställda | 18 | 16 |
| | varav män | 28% | 29% |
| Not 8 | Avskrivningar, nedskrivningar och återföreningar | <u>2022</u> | <u>2021</u> |
| | Materiella anläggningstillgångar | 60 | 59 |
| | Summa | <u>60</u> | <u>59</u> |
| Not 9 | Övriga ränteintäkter och liknande resultatposter | <u>2022</u> | <u>2021</u> |
| | Ränteintäkter | 0 | 5 |
| | Summa | <u>0</u> | <u>5</u> |
| Not 10 | Räntekostnader och liknande resultatposter | <u>2022</u> | <u>2021</u> |
| | Räntekostnader och liknande | -561 | -399 |
| | Summa | <u>-561</u> | <u>-399</u> |

2022101805447

Fisher & Paykel Healthcare AB

Org nr 556729-8822

Not 11 Skatt på årets resultat

| | <u>2022</u> | <u>2021</u> |
|---|---------------|---------------|
| Aktuell skatt | <u>1 713</u> | <u>2 738</u> |
| Skatt på årets resultat | <u>1 713</u> | <u>2 738</u> |
| | <u>2022</u> | <u>2021</u> |
| Redovisat resultat före skatt | <u>7 392</u> | <u>12 723</u> |
| Skatt beräknad enligt gällande skattesats (20,6%) | -1 523 | -2 723 |
| Skatteeffekt av ej avdragsgilla kostnader | -204 | -36 |
| Skatt hänförlig till tidigare års redovisade resultat | 14 | 21 |
| Summa redovisad skattekostnad | <u>-1 713</u> | <u>-2 738</u> |

Not 12 Inventarier

| | <u>2022-03-31</u> | <u>2021-03-31</u> |
|--|-------------------|-------------------|
| Ingående anskaffningsvärden | 896 | 826 |
| - Inköp | 38 | 70 |
| - Försäljningar och utrangeringar | -612 | |
| Utgående ackumulerade anskaffningsvärden | 322 | 896 |
| Ingående avskrivningar | 733 | 674 |
| - Nedskrivning och utrangeringar | -612 | |
| - Avskrivningar | 60 | 59 |
| Utgående ackumulerade avskrivningar | 181 | 733 |
| Utgående restvärde enligt plan | <u>141</u> | <u>163</u> |

Not 13 Varulager

| | <u>2022-03-31</u> | <u>2021-03-31</u> |
|--------------------------------|-------------------|-------------------|
| Färdiga varor och handelsvaror | 100 824 | 103 824 |
| Summa | <u>100 824</u> | <u>103 824</u> |

Not 14 Förutbetalda kostnader och upplupna intäkter

| | <u>2022-03-31</u> | <u>2021-03-31</u> |
|----------------------------|-------------------|-------------------|
| Förbetalda hyror | 57 | 49 |
| Förbetalda leasingavgifter | 64 | 81 |
| Förbetalda försäkringar | 20 | 36 |
| Ränta checkräkningskonto | 120 | 125 |
| Övriga poster | 0 | 0 |
| Summa | <u>261</u> | <u>291</u> |

2022101805448

Fisher & Paykel Healthcare AB

Org nr 556729-8822

Not 15 Checkräkningskredit

Beviljat belopp på checkräkningskredit uppgår till 10 000 tkr.

Not 16 Upplupna kostnader och förutbetalda intäkter

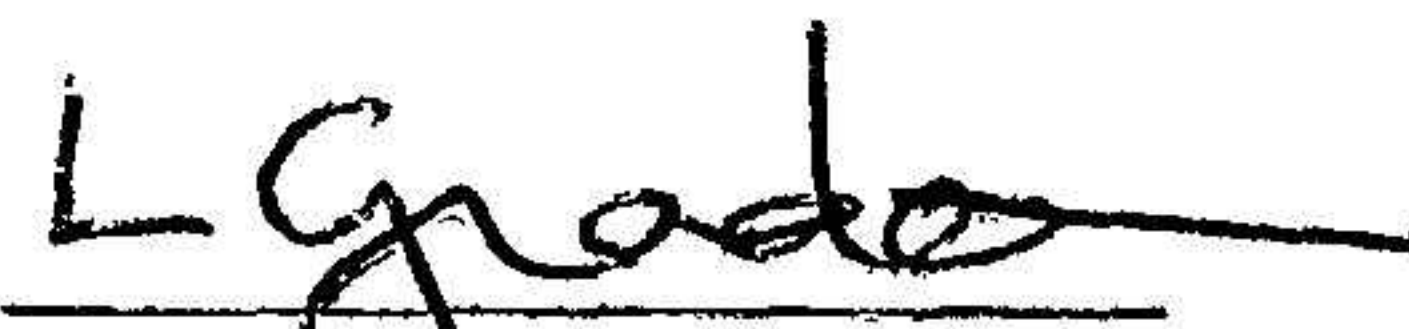
| | <u>2022-03-31</u> | <u>2021-03-31</u> |
|-----------------------------|-------------------|-------------------|
| Semesterlöner | 1 046 | 1 246 |
| Upplupna sociala avgifter | 370 | 354 |
| Upplupna revisionskostnader | 101 | 96 |
| Övriga poster | <u>540</u> | <u>103</u> |
| Summa | <u>2 056</u> | <u>1 799</u> |

Underskrifter

Solna 2022 - 09-08



Paul Shearer (Ordf)



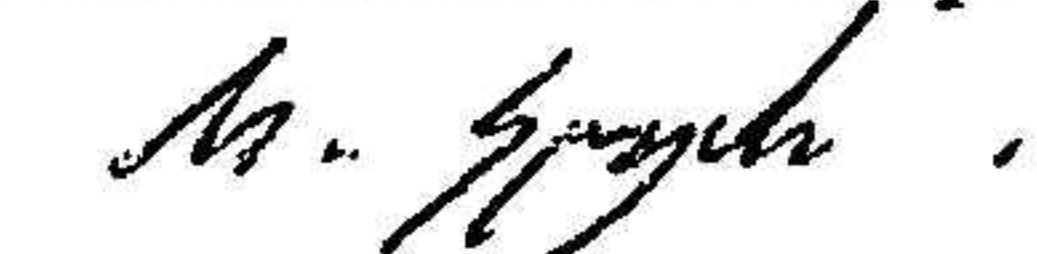
Lewis Gradon

Patrick Mcsweeny

Philippe Berardi

Vår revisionsberättelse har lämnats 2022-09-14

PricewaterhouseCoopers AB



MAGNUS SPRYCKA

Auktoriserad revisor

Fisher & Paykel Healthcare AB

Org nr 556729-8822

Not 15 Checkräkningskredit

Beviljat belopp på checkräkningskredit uppgår till 10 000 tkr.

Not 16 Upplupna kostnader och förutbetalda intäkter

| | <u>2022-03-31</u> | <u>2021-03-31</u> |
|-----------------------------|-------------------|-------------------|
| Semesterlöner | 1 046 | 1 246 |
| Upplupna sociala avgifter | 370 | 354 |
| Upplupna revisionskostnader | 101 | 96 |
| Övriga poster | <u>540</u> | <u>103</u> |
| Summa | <u>2 056</u> | <u>1 799</u> |

Underskrifter

Solna 2022-09-08



Paul Shearen (Ordf)



Patrick Mcsweeney



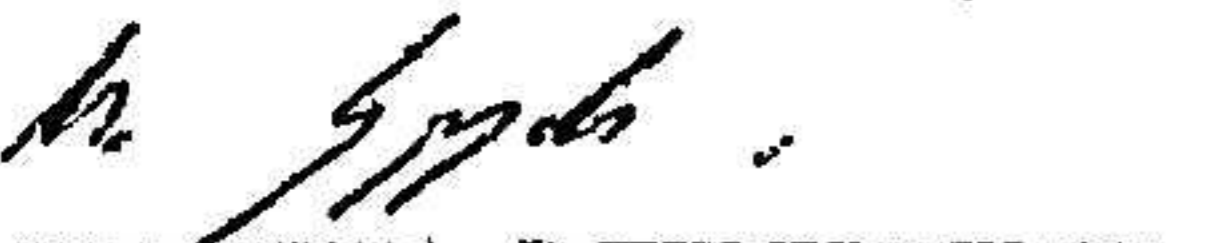
Lewis Gradon



Philippe Berardi

Vår revisionsberättelse har lämnats 2022-09-14

PricewaterhouseCoopers AB



MAGINUS SPRYCHA

Auktoriserad revisor



Revisionsberättelse

Till bolagsstämman i Fisher & Paykel Healthcare AB, org.nr 556729-8822

Rapport om årsredovisningen

Uttalanden

Vi har utfört en revision av årsredovisningen för Fisher & Paykel Healthcare AB för räkenskapsåret 1 april 2021 till 31 mars 2022.

Enligt vår uppfattning har årsredovisningen upprättats i enlighet med årsredovisningslagen och ger en i alla väsentliga avseenden rättvisande bild av Fisher & Paykel Healthcare ABs finansiella ställning per den 31 mars 2022 och av dess finansiella resultat och kassaflöde för året enligt årsredovisningslagen. Förvaltningsberättelsen är förenlig med årsredovisningens övriga delar.

Vi tillstyrker därför att bolagsstämman fastställer resultaträkningen och balansräkningen för Fisher & Paykel Healthcare AB.

Grund för uttalanden

Vi har utfört revisionen enligt International Standards on Auditing (ISA) och god revisionssed i Sverige. Vårt ansvar enligt dessa standarder beskrivs närmare i avsnittet Revisorns ansvar. Vi är oberoende i förhållande till Fisher & Paykel Healthcare AB enligt god revisorssed i Sverige och har i övrigt fullgjort vårt yrkesetiska ansvar enligt dessa krav.

Vi anser att de revisionsbevis vi har inhämtat är tillräckliga och ändamålsenliga som grund för våra uttalanden.

Styrelsens ansvar

Det är styrelsen som har ansvaret för att årsredovisningen upprättas och att den ger en rättvisande bild enligt årsredovisningslagen. Styrelsen ansvarar även för den interna kontroll som de bedömer är nödvändig för att upprätta en årsredovisning som inte innehåller några väsentliga felaktigheter, vare sig dessa beror på oegentligheter eller misstag.

Vid upprättandet av årsredovisningen ansvarar styrelsen för bedömningen av bolagets förmåga att fortsätta verksamheten. De upplyser, när så är tillämpligt, om förhållanden som kan påverka förmågan att fortsätta verksamheten och att använda antagandet om fortsatt drift. Antagandet om fortsatt drift tillämpas dock inte om styrelsen avser att likvidera bolaget, upphöra med verksamheten eller inte har något realistiskt alternativ till att göra något av detta.

Revisorns ansvar

Våra mål är att uppnå en rimlig grad av säkerhet om huruvida årsredovisningen som helhet inte innehåller några väsentliga felaktigheter, vare sig dessa beror på oegentligheter eller misstag, och att lämna en revisionsberättelse som innehåller våra uttalanden. Rimlig säkerhet är en hög grad av säkerhet, men är ingen garanti för att en revision som utförs enligt ISA och god revisionssed i Sverige alltid kommer att upptäcka en väsentlig felaktighet om en sådan finns. Felaktigheter kan uppstå på grund av oegentligheter eller misstag och anses vara väsentliga om de enskilt eller tillsammans rimligen kan förväntas påverka de ekonomiska beslut som användare fattar med grund i årsredovisningen.

Som del av en revision enligt ISA använder vi professionellt omdöme och har en professionellt skeptisk inställning under hela revisionen. Dessutom:

- identifierar och bedömer vi riskerna för väsentliga felaktigheter i årsredovisningen, vare sig dessa beror på oegentligheter eller misstag, utformar och utför granskningsåtgärder bland annat utifrån dessa risker och inhämtar revisionsbevis som är tillräckliga och ändamålsenliga för att utgöra en grund för våra uttalanden. Riskerna för att inte upptäcka en väsentlig felaktighet till följd av oegentligheter är högre än för en väsentlig



felaktighet som beror på misstag, eftersom oegentligheter kan innefatta agerande i maskopi, förfalskning, avsiktliga utelämnanden, felaktig information eller åsidosättande av intern kontroll.

- skaffar vi oss en förståelse av den del av bolagets interna kontroll som har betydelse för vår revision för att utforma granskningsåtgärder som är lämpliga med hänsyn till omständigheterna, men inte för att uttala oss om effektiviteten i den interna kontrollen.
- utvärderar vi lämpligheten i de redovisningsprinciper som används och rimligheten i styrelsens uppskattningar i redovisningen och tillhörande upplysningar.
- drar vi en slutsats om lämpligheten i att styrelsen använder antagandet om fortsatt drift vid upprättandet av årsredovisningen. Vi drar också en slutsats, med grund i de inhämtade revisionsbevisen, om huruvida det finns någon väsentlig osäkerhetsfaktor som avser sådana händelser eller förhållanden som kan leda till betydande tvivel om bolagets förmåga att fortsätta verksamheten. Om vi drar slutsatsen att det finns en väsentlig osäkerhetsfaktor, måste vi i revisionsberättelsen fästa uppmärksamheten på upplysningarna i årsredovisningen om den väsentliga osäkerhetsfaktorn eller, om sådana upplysningar är otillräckliga, modifiera uttalandet om årsredovisningen. Våra slutsatser baseras på de revisionsbevis som inhämtas fram till datumet för revisionsberättelsen. Dock kan framtida händelser eller förhållanden göra att ett bolag inte längre kan fortsätta verksamheten.
- utvärderar vi den övergripande presentationen, strukturen och innehållet i årsredovisningen, däribland upplysningarna, och om årsredovisningen återger de underliggande transaktionerna och händelserna på ett sätt som ger en rättvisande bild.

Vi måste informera styrelsen om bland annat revisionens planerade omfattning och inriktning samt tidpunkten för den. Vi måste också informera om betydelsefulla iakttagelser under revisionen, däribland de eventuella betydande brister i den interna kontrollen som vi identifierat.

Rapport om andra krav enligt lagar och andra författningar

Uttalanden

Utöver vår revision av årsredovisningen har vi även utfört en revision av styrelsens förvaltning för Fisher & Paykel Healthcare AB för räkenskapsåret 1 april 2021 till 31 mars 2022 samt av förslaget till dispositioner beträffande bolagets vinst eller förlust.

Vi tillstyrker att bolagsstämman disponerar vinsten enligt förslaget i förvaltningsberättelsen och beviljar styrelsens ledamöter ansvarsfrihet för räkenskapsåret.

Grund för uttalanden

Vi har utfört revisionen enligt god revisionsd i Sverige. Vårt ansvar enligt denna beskrivs närmare i avsnittet Revisorns ansvar. Vi är oberoende i förhållande till Fisher & Paykel Healthcare AB enligt god revisorsd i Sverige och har i övrigt fullgjort vårt yrkesetiska ansvar enligt dessa krav.

Vi anser att de revisionsbevis vi har inhämtat är tillräckliga och ändamålsenliga som grund för våra uttalanden.

Styrelsens ansvar

Det är styrelsen som har ansvaret för förslaget till dispositioner beträffande bolagets vinst eller förlust. Vid förslag till utdelning innefattar detta bland annat en bedömning av om utdelningen är försvarlig med hänsyn till de krav som bolagets verksamhetsart, omfattning och risker ställer på storleken av bolagets egna kapital, konsolideringsbehov, likviditet och ställning i övrigt.

Styrelsen ansvarar för bolagets organisation och förvaltningen av bolagets angelägenheter. Detta innefattar bland annat att fortlöpande bedöma bolagets ekonomiska situation, och att tillse att bolagets organisation är utformad så att bokföringen, medelsförvaltningen och bolagets ekonomiska angelägenheter i övrigt kontrolleras på ett betryggande sätt.

Revisorns ansvar

Vårt mål beträffande revisionen av förvaltningen, och därmed vårt uttalande om ansvarsfrihet, är att inhämta revisionsbevis för att med en rimlig grad av säkerhet kunna bedöma om någon styrelseledamot i något väsentligt avseende:



- företagit någon åtgärd eller gjort sig skyldig till någon försummelse som kan föranleda ersättningsskyldighet mot bolaget
- på något annat sätt handlat i strid med aktiebolagslagen, årsredovisningslagen eller bolagsordningen.

Vårt mål beträffande revisionen av förslaget till dispositioner av bolagets vinst eller förlust, och därmed vårt uttalande om detta, är att med rimlig grad av säkerhet bedöma om förslaget är förenligt med aktiebolagslagen.

Rimlig säkerhet är en hög grad av säkerhet, men ingen garanti för att en revision som utförs enligt god revisionssed i Sverige alltid kommer att upptäcka åtgärder eller försummelser som kan föranleda ersättningsskyldighet mot bolaget, eller att ett förslag till dispositioner av bolagets vinst eller förlust inte är förenligt med aktiebolagslagen.

Som en del av en revision enligt god revisionssed i Sverige använder vi professionellt omdöme och har en professionellt skeptisk inställning under hela revisionen. Granskningen av förvaltningen och förslaget till dispositioner av bolagets vinst eller förlust grundar sig främst på revisionen av räkenskaperna. Vilka tillkommande granskningsåtgärder som utförs baseras på vår professionella bedömning med utgångspunkt i risk och väsentlighet. Det innebär att vi fokuserar granskningen på sådana åtgärder, områden och förhållanden som är väsentliga för verksamheten och där avsteg och överträdelser skulle ha särskild betydelse för bolagets situation. Vi går igenom och prövar fattade beslut, beslutsunderlag, vidtagna åtgärder och andra förhållanden som är relevanta för vårt uttalande om ansvarsfrihet. Som underlag för vårt uttalande om styrelsens förslag till dispositioner beträffande bolagets vinst eller förlust har vi granskat om förslaget är förenligt med aktiebolagslagen.

Stockholm den 14 september 2022

PricewaterhouseCoopers AB

A handwritten signature in black ink, appearing to read 'M. Sprycha', written over a horizontal line.

Magnus Sprycha
Auktoriserad revisor