

Årsredovisning

för

izra services AB

Org.nr. 559322-6086

Räkenskapsåret

2024-01-01 – 2024-12-31

Styrelsen upprättar följande årsredovisning

Innehåll	Sida
Förvaltningsberättelse	2
Resultaträkning	3
Balansräkning	4
Noter	6
Underskrifter av årsredovisning	8

Fastställelseintyg


izra services AB (559322-6086)

Räkenskapsår 2024-01-01 – 2024-12-31

Jag intygar att resultaträkningen och balansräkningen har fastställts på årsstämma 2025-06-30. Årsstämman beslöt att godkänna styrelsens förslag till vinstdisposition.

Jag intygar också att innehållet i årsredovisningen stämmer överens med originalet.

Uppsala, 2025-06-30

Two handwritten signatures in black ink. The first signature is written in a cursive style and appears to be 'Imran'. The second signature is more stylized and less legible.

Imran Bashir, Styrelseledamot

Styrelsen för izra services AB upprättar följande årsredovisning för räkenskapsåret 2024-01-01 - 2024-12-31.

Årsredovisningen är upprättad i svenska kronor (SEK), om inte något annat anges.

Förvaltningsberättelse

Verksamheten

Allmänt om verksamheten

Bolaget började driva en snabbmatsrestaurang under 2024, med direkt service till kunder.

Bolaget har sitt säte i Östersund

Flerårsöversikt

	2024	2023	2022
Nettoomsättning	2 398 785	412 002	160 000
Resultat efter finansiella poster	68 034	5 028	69 791
Balansomslutning	903 859	916 859	260 583
Soliditet (%)	15,74	9,21	21,00

Kommentar flerårsöversikt

Förändringen som man gjort under 2024 med att driva en snabbmatsrestaurang har i hög grad bidragit till en ökning i omsättningen.

Nyckeltalsdefinitioner

Förändringar i eget kapital (EK)

	Aktiekapital	Balanserat resultat	Årets resultat	Totalt
Belopp vid årets ingång	25 000	55 415	4 034	84 449
Balanseras i ny räkning	0	4 034	-4 034	0
Årets resultat	0	0	57 856	57 856
Belopp vid årets utgång	25 000	59 449	57 856	142 305

Resultatdisposition

Till årsstämman förfogande står följande medel:

Balanserat resultat	59 449
Årets resultat	57 856
Summa	117 305

Styrelsen föreslår att medlen disponeras enligt följande:

Utdelning	
Balanseras i ny räkning	117 305
Summa	117 305

Resultaträkning

Resultaträkning	Not	2024-01-01 2024-12-31	2023-01-01 2023-12-31
Rörelseresultat			
Rörelseintäkter, lagerförändringar m.m.			
Nettoomsättning		2 398 785	412 002
Förändringar av lager av produkter i arbete, färdiga varor och pågående arbeten för annans räkning		25 179	0
Summa rörelseintäkter, lagerförändringar m.m.		2 423 964	412 002
Rörelsekostnader			
Råvaror och förnödenheter		-933 498	0
Övriga externa kostnader		-712 469	-17 812
Personalkostnader	2	-506 843	-236 036
Av- och nedskrivningar av materiella och immateriella anläggningstillgångar		-228 336	-153 324
Summa rörelsekostnader		-2 381 146	-407 172
Rörelseresultat		42 818	4 830
Finansiella poster			
Resultat från andelar i koncernföretag		25 000	0
Övriga ränteintäkter och liknande resultatposter		558	0
Räntekostnader och liknande resultatposter		-342	198
Summa finansiella poster		25 216	198
Resultat efter finansiella poster		68 034	5 028
Resultat före skatt		68 034	5 028
Skatter			
Skatt på årets resultat		-10 178	-994
Årets resultat		57 856	4 034

2025072900909

Balansräkning

Balansräkning Tillgångar	Not	2024-12-31	2023-12-31
TILLGÅNGAR			
Anläggningstillgångar			
Immateriella anläggningstillgångar			
Goodwill	3	268 091	210 577
Summa immateriella anläggningstillgångar		268 091	210 577
Materiella anläggningstillgångar			
Inventarier, verktyg och installationer	4	338 892	118 064
Summa materiella anläggningstillgångar		338 892	118 064
Finansiella anläggningstillgångar			
Andra långfristiga värdepappersinnehav		0	75 000
Summa finansiella anläggningstillgångar		0	75 000
Summa anläggningstillgångar		606 983	403 641
Omsättningstillgångar			
Varulager m.m.			
Råvaror och förnödenheter		25 179	0
Summa varulager m.m.		25 179	0
Kortfristiga fordringar			
Kundfordringar		13 425	125 000
Övriga fordringar		146 821	30 037
Förutbetalda kostnader och upplupna intäkter		26 165	25 921
Summa kortfristiga fordringar		186 411	180 958
Kassa och bank			
Kassa och bank		85 287	332 260
Summa kassa och bank		85 287	332 260
Summa omsättningstillgångar		296 876	513 218
SUMMA TILLGÅNGAR		903 859	916 859

2025072900910

Balansräkning

2025072900911

Balansräkning Eget kapital och skulder	Not	2024-12-31	2023-12-31
EGET KAPITAL OCH SKULDER			
Eget kapital			
Bundet eget kapital			
Aktiekapital		25 000	25 000
Summa bundet eget kapital		25 000	25 000
Fritt eget kapital			
Balanserat resultat		59 449	55 415
Årets resultat		57 856	4 034
Summa fritt eget kapital		117 305	59 449
Summa eget kapital		142 305	84 449
Långfristiga skulder			
Övriga skulder		94 622	0
Summa långfristiga skulder		94 622	0
Kortfristiga skulder			
Förskott från kunder		72	0
Leverantörsskulder		61 134	0
Skatteskulder		11 172	15 370
Övriga skulder		588 771	811 270
Upplupna kostnader och förutbetalda intäkter		5 783	5 770
Summa kortfristiga skulder		666 932	832 410
SUMMA EGET KAPITAL OCH SKULDER		903 859	916 859

2025072900912

Noter

Not 1 – Redovisningsprinciper

Redovisningsprinciper

Årsredovisningen är upprättad i enlighet med årsredovisningslagen och bokföringsnämndens allmänna råd (BFNAR2016:10) om årsredovisning i mindre företag (K2).

Immateriella anläggningstillgångar

Immateriella anläggningstillgångar redovisas till anskaffningsvärde med avdrag för ackumulerade avskrivningar och eventuella nedskrivningar. Tillgångarna skrivs av linjärt över tillgångarnas bedömda nyttjande period. Nyttjandeperioden omprövas per varje balansdag. Pågående projekt skrivs inte av utan nedskrivningsprövas årligen. Följande nyttjande perioder tillämpas:

Avskrivning

Avskrivningsprinciper

Typ av tillgång	Procent	År
Goodwill		
Goodwill	20	5

Materiella anläggningstillgångar

Materiella anläggningstillgångar redovisas till anskaffningsvärde med avdrag för ackumulerade avskrivningar och eventuella nedskrivningar. Tillgångarna skrivs av linjärt över tillgångarnas bedömda nyttjandeperiod förutom mark som inte skrivs av. Nyttjandeperioden omprövas per varje balansdag. Följande nyttjandeperioder tillämpas:

Avskrivning

Avskrivningsprinciper

Typ av tillgång	Procent	År
Inventarier, verktyg och installationer		
Inventarier	33,33	3

Not 2 – Medelantalet anställda

	2024-12-31	2023-12-31
Medelantalet anställda	2,00	1,00

Not 3 – Goodwill

	2024-12-31	2023-12-31
Ingående anskaffningsvärden	321 404	350 000
Förändringar av anskaffningsvärden		
Rörelseförvärv	141 678	
Försäljningar/utrangeringar		-28 596
Utgående anskaffningsvärden	463 082	321 404
Ingående avskrivningar	-110 827	-40 831
Förändringar av avskrivningar		
Årets avskrivningar	-84 164	
Utgående avskrivningar	-194 991	-40 831
Ingående nedskrivningar	0	0
Utgående nedskrivningar	0	0
Redovisat värde	268 091	280 573

Not 4 – Inventarier, verktyg och installationer

	2024-12-31	2023-12-31
Ingående anskaffningsvärden	250 000	250 000
Förändringar av anskaffningsvärden		
Inköp	365 000	
Utgående anskaffningsvärden	615 000	250 000
Ingående avskrivningar	-131 936	-48 608
Förändringar av avskrivningar		
Årets avskrivningar	-144 172	
Utgående avskrivningar	-276 108	-48 608
Ingående nedskrivningar	0	0
Utgående nedskrivningar	0	0
Redovisat värde	338 892	201 392



2025072900913

Underskrifter av årsredovisning

Imran Bashir

2025-06-30

Styrelseledamot



2025072900914