


Årsredovisning
för
Coster Mark AB
559167-3180

Räkenskapsår
2024-01-01 -- 2024-12-31

Undertecknad styrelseledamot i Coster Mark AB intygar härmed, dels att denna kopia av årsredovisningen överensstämmer med originalet, dels att resultat- och balansräkningarna fastställts på ordinarie bolagsstämma 2025-04-10. Stämman beslöt tillika godkänna styrelsens förslag till vinstdisposition.


Huskvarna, 2025-06-10



Mathias Coster

Styrelsen för Coster Mark AB avger härmed följande årsredovisning för räkenskapsåret 1 januari 2024 – 31 december 2024.

Innehåll	Sida
Förvaltningsberättelse.....	3
Resultaträkning.....	4
Balansräkning.....	5
Tilläggsupplysningar.....	7



Förvaltningsberättelse

Verksamheten

Företagets primära verksamhet är att bedriva anläggnings- och markarbete.

Under bolagets sjätte räkenskapsår har de anställda utfört mark- och anläggningsarbete inom byggsektorn. Företaget har arbetat som underentreprenör inom alla typer av markarbeten. Framöver är planen att fortsätta utveckla företaget genom att anställa ytterligare personal. Tanken är även att investera i maskiner avsedda för verksamheten.

Flerårsöversikt (Tkr)	2024-01- -2024-12	2023-01- -2023-12	2022-01- -2022-12	2021-01- -2021-12	2020-02- -2020-12
Nettoppsättning	2 907	2 947	1 836	1 641	1 100
Resultat efter finansiella poster	318	625	185	89	201
Sollditet (%)	49	64	48	64	72

Resultatdisposition

Styrelsen föreslår att till förfogande stående vinst (kronor):

Från årets resultat	186 692
Totalt	186 692

Disponeras enligt följande:

till aktieägare (utdelas 0 kronor per aktie)

i ny räkning föres

Totalt **186 692**

Bolagets resultat och ställning framgår av efterföljande resultat- och balansräkning med noter.



Resultaträkning

Not ~~2024-01-2024-12~~ 2023-01-2023-12

Rörelseintäkter

Nettoomsättning	2 906 827	2 947 205
Övriga rörelseintäkter	17 060	255
Summa rörelseintäkter	2 923 887	2 947 460

Rörelsens kostnader

Råvaror och förnödenheter	- 13 089	- 4 402
Övriga externa kostnader	- 821 962	- 687 183
Personalkostnader	2 - 1 474 248	- 1 428 800
Avskrivningar	- 255 941	- 176 121
Övriga rörelsekostnader	-	- 300
Summa rörelsekostnader	- 2 565 241	- 2 296 806

Rörelseresultat

358 646 **650 654**

Finansiella poster

Finansiella poster	- 40 580	- 25 817
Summa finansiella poster	- 40 580	- 25 817

Resultat efter finansiella poster

318 066 **624 837**

Bokslutsdispositioner

Förändring av periodiseringsfonder	- 79 516	- 156 209
Summa bokslutsdispositioner	- 79 516	- 156 209

Resultat före skatt


238 550 **468 628**

Skatter

Skatt på årets resultat	- 51 858	- 97 298
-------------------------	----------	----------


ÅRETS RESULTAT

186 692 **371 330**



Balansräkning

TILLGÅNGAR	Not	2024-12-31	2023-12-31
Anläggningstillgångar	3		
<u>Materiella anläggningstillgångar</u>			
Inventarier och verktyg		654 610	349 946
Bilar och andra transportmedel		88 417	197 962
Summa anläggningstillgångar		743 027	547 908
Omsättningstillgångar			
<u>Kortfristiga fordringar</u>			
Kundfordringar		211 549	190 223
Övriga fordringar		40 153	32 946
Förutbetalda kostnader och upplupna intäkter		62 714	31 259
Summa kortfristiga fordringar		314 416	254 428
<u>Kassa och bank</u>		510 644	760 575
Summa kassa och bank		510 644	760 575
Summa omsättningstillgångar		825 060	1 015 003
SUMMA TILLGÅNGAR		1 568 087	1 562 911



Balansräkning

EGET KAPITAL OCH SKULDER	Not	2024-12-31	2023-12-31
Eget kapital	4		
<u>Bundet eget kapital</u>			
Aktiekapital, 500 á 100 kr		50 000	50 000
Summa bundet eget kapital		50 000	50 000
<u>Fritt eget kapital</u>			
Balanserad vinst eller förlust		210 865	339 535
Årets resultat		186 692	371 330
Summa fritt eget kapital		397 558	710 865
Summa eget kapital		447 558	760 865
Obeskattade reserver			
Periodiseringsfond	5	378 525	299 009
Summa obeskattade reserver		378 525	299 009
Långfristiga skulder			
Skulder till kreditinstitut		509 251	341 249
		509 251	341 249
Kortfristiga skulder			
Leverantörsskulder		20 373	35 572
Skatteskulder		146 454	108 549
Övriga skulder		65 926	17 667
		232 753	161 788
SUMMA EGET KAPITAL OCH SKULDER		1 568 087	1 562 911
STÄLLDA SÄKERHETER OCH ANSVARFÖRBINDELSER			
Ställda säkerheter		Inga	Inga
Ansvarsförbindelser		Inga	Inga



Tilläggsupplysningar

Not 1 - Redovisningsprinciper

Allmänna upplysningar

Årsredovisningen är upprättad i enlighet med årsredovisningslagen och BFAR 2008:1 Årsredovisning i mindre aktiebolag.

Avskrivning

Tillämpade avskrivningstider: Inventarier, verktyg och installationer

5 / år

Nyckeltalsdefinitioner

Nettoomsättning

Rörelsens huvudintäkter, fakturerade kostnader, sidointäkter samt intäktskorrigeringar.

Resultat efter finansiella poster

Resultat efter finansiella intäkter och kostnader, men före extraordinära intäkter och kostnader.

Soliditet (%)

Justerat eget kapital (eget kapital och obeskattade reserver med avdrag för uppskjuten skatt) i procent av balansslutning.

Not 2 - Anställda och personalkostnader inklusive pensionskostnader

2024-01-01 -
2024-12-31

2023-01-01 -
2023-12-31

Löner och andra ersättningar	1 088 065	1 067 713
Sociala kostnader och pensionskostnader	354 277	349 775
Övriga personalkostnader	31 906	11 312
Totala löner, andra ersättningar, sociala kostnader och pensionskostnader	1 474 248	1 428 800



ank=20250616;2025061710823

Not 3 - Anläggningstillgångar	2024-12-31	2023-12-31
Ingående anskaffningsvärden	880 609	750 400
Inköp	529 000	155 709
Försäljning	- 129 900	- 25 500
Utgående ackumulerade anskaffningsvärden	1 279 709	880 609
Ingående avskrivningar	-332 701	-166 780
Årets avskrivningar	-203 981	-165 921
Utgående ackumulerade avskrivningar	-536 682	-332 701
Utgående restvärde enligt plan	743 027	547 908

Not 4 - Förändring av eget kapital

	Aktie- kapital	Balanserat resultat	Årets resultat	Totalt
Belopp vid årets ingång enligt fastställd balansräkning	50 000	210 865		260 865
Resultatdisposition enligt årsstämma				0
Utdelning				0
Aktiägartillskott				0
Årets resultat			186 692	186 692
Belopp vid årets utgång	50 000	210 865	186 692	447 558

Not 5 - Obeskattade reserver

	2024-12-31	2023-12-31	2022-12-31	2021-12-31	2020-12-31	2020-01-31
Periodiseringsfond 2019	23 800	23 800	23 800	23 800	23 800	23 800
Periodiseringsfond 2020	50 000	50 000	50 000	50 000	50 000	
Periodiseringsfond 2021	23 000	23 000	23 000	23 000		
Periodiseringsfond 2022	46 000	46 000	46 000			
Periodiseringsfond 2023	156 209	156 209				
Periodiseringsfond 2024	92 506					
	391 515	299 009	142 800	96 800	73 800	23 800
Skatteeffekt av schablonränta på periodiseringsfond	5861	2770	484	369	119	0




Årsredovisning Coster Mark AB
Räkenskapsår 2024-01-01 – 2024-12-31

Org. Nr. 559167-3180

Resultat- och balansräkningen kommer att föreläggas årsstämman 2025-04-10 för fastställelse.

Huskvarna, 2025-03-20



Mathias Coster
Styrelseordförande

Coster Mark AB, 559167-3180
Edeskvarna 33, 561 92 Huskvarna
mathias@coster.one
Sida 9 (9)



2025072805687