

# Årsredovisning

för

## Östergårds Tandläkare Aktiebolag

556215-1398

Räkenskapsåret


2024

### Fastställelseintyg

Undertecknad styrelseledamot i Östergårds Tandläkare Aktiebolag intygar att resultaträkningen och balansräkningen i årsredovisningen har fastställts på årsstämma den 28 februari 2025. Årsstämman beslutade att godkänna styrelsens förslag till resultatdisposition.

Jag intygar också att innehållet i årsredovisningen och revisionsberättelsen stämmer överens med originalen.

Knislinge den 28 februari 2025



Per-Olof Björnsson

# Årsredovisning

för

## Östergårds Tandläkare Aktiebolag

556215-1398

Räkenskapsåret

2024

### Innehållsförteckning

Förvaltningsberättelse	2
Resultaträkning	3
Balansräkning	4
Noter	6

Styrelsen för Östergårds Tandläkare Aktiebolag avger följande årsredovisning för räkenskapsåret 2024.

Årsredovisningen är upprättad i svenska kronor, SEK. Om inte annat särskilt anges, redovisas alla belopp i hela kronor (kr). Uppgifter inom parentes avser föregående år.

## Förvaltningsberättelse

### Verksamheten

#### *Allmänt om verksamheten*

Företagets verksamhet består av tandläkarpraktik, lantbruk samt förvaltning och handel med aktier och värdepapper.

Företaget har sitt säte i Skåne län, Östra Göinge kommun.

<b>Flerårsöversikt (Tkr)</b>	<b>2024</b>	<b>2023</b>	<b>2022</b>	<b>2021</b>
Nettoomsättning	450	1 107	27	178
Resultat efter finansiella poster	-866	-679	-1 588	-1 353
Soliditet (%)	13,3	22,5	25,6	32,2

### Förändringar i eget kapital

	<b>Aktie- kapital</b>	<b>Reserv- fond</b>	<b>Balanserat resultat</b>	<b>Årets resultat</b>	<b>Totalt</b>
Belopp vid årets ingång	100 000	40 000	3 379 555	-679 286	<b>2 840 269</b>
Disposition enligt beslut av årsstämman:					
Utdelning			-195 000		<b>-195 000</b>
Balanseras i ny räkning			-679 286	679 286	<b>0</b>
Årets resultat				-866 373	<b>-866 373</b>
<b>Belopp vid årets utgång</b>	<b>100 000</b>	<b>40 000</b>	<b>2 505 269</b>	<b>-866 373</b>	<b>1 778 896</b>

### Resultatdisposition

Styrelsen föreslår att till förfogande stående vinstmedel (kronor):

balanserad vinst	2 505 269
årets förlust	-866 373
	<b>1 638 896</b>
disponeras så att	
i ny räkning överföres	1 638 896
	<b>1 638 896</b>

Företagets resultat och ställning i övrigt framgår av efterföljande resultat- och balansräkning med noter.

## Resultaträkning

Not	2024-01-01 -2024-12-31	2023-01-01 -2023-12-31
<b>Rörelseintäkter, lagerförändringar m. m.</b>		
Nettoomsättning	450 123	1 107 478
Övriga rörelseintäkter	278 310	178 991
<b>Summa rörelseintäkter, lagerförändringar m.m.</b>	<b>728 433</b>	<b>1 286 469</b>
<b>Rörelsekostnader</b>		
Handelsvaror	-17 879	-12 464
Övriga externa kostnader	-2 307 584	-2 208 198
Personalkostnader	-2 830	-5 259
Av- och nedskrivningar av materiella och immateriella anläggningstillgångar	-144 980	-120 108
<b>Summa rörelsekostnader</b>	<b>-2 473 273</b>	<b>-2 346 029</b>
<b>Rörelseresultat</b>	<b>-1 744 840</b>	<b>-1 059 560</b>
<b>Finansiella poster</b>		
Resultat från övriga finansiella anläggningstillgångar	735 900	375 900
Övriga ränteintäkter och liknande resultatposter	143 786	5 288
Räntekostnader och liknande resultatposter	-1 219	-914
<b>Summa finansiella poster</b>	<b>878 467</b>	<b>380 274</b>
<b>Resultat efter finansiella poster</b>	<b>-866 373</b>	<b>-679 286</b>
<b>Resultat före skatt</b>	<b>-866 373</b>	<b>-679 286</b>
<b>Årets resultat</b>	<b>-866 373</b>	<b>-679 286</b>

<b>Balansräkning</b>	<b>Not</b>	<b>2024-12-31</b>	<b>2023-12-31</b>
<b>TILLGÅNGAR</b>			
<b>Anläggningstillgångar</b>			
<i>Materiella anläggningstillgångar</i>			
Byggnader och mark	2	355 985	412 118
Maskiner och andra tekniska anläggningar	3	574 500	155 407
Inventarier, verktyg och installationer	4	150 234	184 134
<b>Summa materiella anläggningstillgångar</b>		<b>1 080 719</b>	<b>751 659</b>
<i>Finansiella anläggningstillgångar</i>			
Andelar i intresseföretag och gemensamt styrda företag	5	8 649 306	8 649 306
Fordringar hos intresseföretag och gemensamt styrda företag	6	2 831 872	2 769 872
<b>Summa finansiella anläggningstillgångar</b>		<b>11 481 178</b>	<b>11 419 178</b>
<b>Summa anläggningstillgångar</b>		<b>12 561 897</b>	<b>12 170 837</b>
<b>Omsättningstillgångar</b>			
<i>Kortfristiga fordringar</i>			
Kundfordringar		359	90 469
Övriga fordringar		126 978	226 841
Förutbetalda kostnader och upplupna intäkter		108 000	66 687
<b>Summa kortfristiga fordringar</b>		<b>235 337</b>	<b>383 997</b>
<i>Kassa och bank</i>			
Kassa och bank		540 149	69 553
<b>Summa kassa och bank</b>		<b>540 149</b>	<b>69 553</b>
<b>Summa omsättningstillgångar</b>		<b>775 486</b>	<b>453 550</b>
<b>SUMMA TILLGÅNGAR</b>		<b>13 337 383</b>	<b>12 624 387</b>

<b>Balansräkning</b>	<b>Not</b>	<b>2024-12-31</b>	<b>2023-12-31</b>
<b>EGET KAPITAL OCH SKULDER</b>			
<b>Eget kapital</b>			
<i>Bundet eget kapital</i>			
Aktiekapital		100 000	100 000
Reservfond		40 000	40 000
<b>Summa bundet eget kapital</b>		<b>140 000</b>	<b>140 000</b>
<i>Fritt eget kapital</i>			
Balanserat resultat		2 505 269	3 379 555
Årets resultat		-866 373	-679 286
<b>Summa fritt eget kapital</b>		<b>1 638 896</b>	<b>2 700 269</b>
<b>Summa eget kapital</b>		<b>1 778 896</b>	<b>2 840 269</b>
<b>Långfristiga skulder</b>	<b>7</b>		
Övriga skulder		5 000 000	5 000 000
<b>Summa långfristiga skulder</b>		<b>5 000 000</b>	<b>5 000 000</b>
<b>Kortfristiga skulder</b>			
Leverantörsskulder		7 844	255 994
Övriga skulder		6 515 133	4 492 614
Upplupna kostnader och förutbetalda intäkter		35 510	35 510
<b>Summa kortfristiga skulder</b>		<b>6 558 487</b>	<b>4 784 118</b>
<b>SUMMA EGET KAPITAL OCH SKULDER</b>		<b>13 337 383</b>	<b>12 624 387</b>

## Noter

### Not 1 Redovisningsprinciper

#### Allmänna upplysningar

Årsredovisningen är upprättad i enlighet med årsredovisningslagen och Bokföringsnämndens allmänna råd (BFNAR 2016:10) om årsredovisning i mindre företag.

#### Avskrivning

Tillämpade avskrivningstider:

Byggnader	20-25 år
Inventarier, verktyg och installationer	5-7 år

#### Nyckeltalsdefinitioner

Nettoomsättning

Rörelsens huvudintäkter, fakturerade kostnader, sidointäkter samt intäktskorrigeringar.

Resultat efter finansiella poster

Resultat efter finansiella intäkter och kostnader men före bokslutsdispositioner och skatter.

Soliditet (%)

Justerat eget kapital (eget kapital och obeskattade reserver med avdrag för uppskjuten skatt) i procent av balansomslutning.

### Not Ställda säkerheter

	2024-12-31	2023-12-31
Företagsinteckning	1 000 000	1 000 000
	<b>1 000 000</b>	<b>1 000 000</b>

### Not 2 Byggnader och mark

	2024-12-31	2023-12-31
Ingående anskaffningsvärden	1 178 123	1 178 123
<b>Utgående ackumulerade anskaffningsvärden</b>	<b>1 178 123</b>	<b>1 178 123</b>
Ingående avskrivningar	-766 005	-741 471
Årets avskrivningar	-56 133	-24 534
<b>Utgående ackumulerade avskrivningar</b>	<b>-822 138</b>	<b>-766 005</b>
<b>Utgående redovisat värde</b>	<b>355 985</b>	<b>412 118</b>

**Not 3 Maskiner och andra tekniska anläggningar**

	2024-12-31	2023-12-31
Ingående anskaffningsvärden	344 768	344 768
Inköp	474 040	0
<b>Utgående ackumulerade anskaffningsvärden</b>	<b>818 808</b>	<b>344 768</b>
Ingående avskrivningar	-189 361	-145 995
Årets avskrivningar	-54 947	-43 366
<b>Utgående ackumulerade avskrivningar</b>	<b>-244 308</b>	<b>-189 361</b>
<b>Utgående redovisat värde</b>	<b>574 500</b>	<b>155 407</b>

**Not 4 Inventarier, verktyg och installationer**

	2024-12-31	2023-12-31
Ingående anskaffningsvärden	1 080 516	1 080 516
<b>Utgående ackumulerade anskaffningsvärden</b>	<b>1 080 516</b>	<b>1 080 516</b>
Ingående avskrivningar	-896 382	-858 482
Årets avskrivningar	-33 900	-37 900
<b>Utgående ackumulerade avskrivningar</b>	<b>-930 282</b>	<b>-896 382</b>
<b>Utgående redovisat värde</b>	<b>150 234</b>	<b>184 134</b>

**Not 5 Andelar i intresseföretag och gemensamt styrda företag**

	2024-12-31	2023-12-31
Ingående anskaffningsvärden	8 649 306	8 649 306
<b>Utgående ackumulerade anskaffningsvärden</b>	<b>8 649 306</b>	<b>8 649 306</b>
<b>Utgående redovisat värde</b>	<b>8 649 306</b>	<b>8 649 306</b>


**Not 6 Fordringar hos intresseföretag och gemensamt styrda företag**


	2024-12-31	2023-12-31
Ingående anskaffningsvärden	2 769 872	4 016 141
Tillkommande fordringar	62 000	0
Avgående fordringar	0	-1 246 269
<b>Utgående ackumulerade anskaffningsvärden</b>	<b>2 831 872</b>	<b>2 769 872</b>
<b>Utgående redovisat värde</b>	<b>2 831 872</b>	<b>2 769 872</b>

**Not 7 Långfristiga skulder**

	2024-12-31	2023-12-31
Skulder som ska betalas senare än fem år efter balansdagen	5 000 000	5 000 000
	<b>5 000 000</b>	<b>5 000 000</b>

Knislinge den 28 februari 2025

  
Ing-Mari Björnsson  
Ordförande

  
Per-Olof Björnsson

