

# Årsredovisning

för

## Byggrell AB

559285-9309


Räkenskapsåret

2025

### Fastställelseintyg

Undertecknad styrelseledamot i Byggrell AB intygar, dels att denna kopia av årsredovisningen stämmer överens med originalet, dels att resultaträkningen och balansräkningen i årsredovisningen har fastställts på årsstämma den 26 februari 2026. Årsstämman beslutade att godkänna styrelsens förslag till resultatdisposition.

Enköping den 26 februari 2026



Markus Thorell

# Årsredovisning

för

## Byggrell AB

559285-9309

Räkenskapsåret

2025

Styrelsen för Byggrell AB avger följande årsredovisning för räkenskapsåret 2025.

Årsredovisningen är upprättad i svenska kronor, SEK. Om inte annat särskilt anges, redovisas alla belopp i hela kronor (kr). Uppgifter inom parentes avser föregående år.

## Förvaltningsberättelse

### Verksamheten

#### Allmänt om verksamheten

Företaget med säte i Enköping registrerades år 2020 och bedriver sedan dess snickeriarbete, servicearbete inom bygg, husmontage och förenlig verksamhet.

Flerårsöversikt (Tkr)	2025	2024	2023	2022
Nettoomsättning	4 321	4 332	4 300	3 628
Resultat efter finansiella poster	375	159	207	-53
Soliditet (%)	55,1	43,4	26,4	8,8

För definitioner av nyckeltal, se Not 1 Redovisningsprinciper.

### Förändringar i eget kapital

	Aktie- kapital	Balanserat resultat	Årets resultat	Totalt
Belopp vid årets ingång	25 000	201 906	118 728	345 634
Disposition enligt beslut av årsstämman:				
Balanseras i ny räkning		118 728	-118 728	0
Årets resultat			291 581	291 581
<b>Belopp vid årets utgång</b>	<b>25 000</b>	<b>320 634</b>	<b>291 581</b>	<b>637 215</b>

### Resultatdisposition

Styrelsen föreslår att till förfogande stående vinstmedel (kronor):

balanserad vinst	320 634
årets vinst	291 581
	<b>612 215</b>
disponeras så att till aktieägare utdelas i ny räkning överföres	125 000
	487 215
	<b>612 215</b>

Företagets resultat och ställning i övrigt framgår av efterföljande resultat- och balansräkning med noter.

## Resultaträkning

Not

2025-01-01  
-2025-12-31

2024-01-01  
-2024-12-31

### Rörelseintäkter, lagerförändringar m. m.

Nettoomsättning

4 320 849

4 331 780

Övriga rörelseintäkter

25 789

16 221

**Summa rörelseintäkter, lagerförändringar m.m.**

**4 346 638**

**4 348 001**

### Rörelsekostnader

Råvaror

-906 632

-1 049 905

Övriga externa kostnader

-1 026 929

-1 030 626

Personalkostnader

2

-2 036 296

-2 100 520

Av- och nedskrivningar av materiella och immateriella  
anläggningstillgångar

0

-9 190

**Summa rörelsekostnader**

**-3 969 857**

**-4 190 241**

**Rörelseresultat**

**376 781**

**157 760**

### Finansiella poster

Övriga ränteintäkter och liknande resultatposter

506

1 030

Räntekostnader och liknande resultatposter

-2 274

0

**Summa finansiella poster**

**-1 768**

**1 030**

**Resultat efter finansiella poster**

**375 013**

**158 790**

**Resultat före skatt**

**375 013**

**158 790**

### Skatter

Skatt på årets resultat

-83 432

-40 062

**Årets resultat**

**291 581**

**118 728**

## Balansräkning

Not

2025-12-31

2024-12-31

### TILLGÅNGAR

#### Anläggningstillgångar

##### *Materiella anläggningstillgångar*

Inventarier, verktyg och installationer

3

0

0

**Summa materiella anläggningstillgångar**

**0**

**0**

**Summa anläggningstillgångar**

**0**

**0**

#### Omsättningstillgångar

##### *Kortfristiga fordringar*

Kundfordringar

312 846

135 163

Övriga fordringar

30 746

51 198

Upparbetad men ej fakturerad intäkt

0

250 000

Förutbetalda kostnader och upplupna intäkter

80 202

45 246

**Summa kortfristiga fordringar**

**423 794**

**481 607**

##### *Kassa och bank*

Kassa och bank

733 192

314 598

**Summa kassa och bank**

**733 192**

**314 598**

**Summa omsättningstillgångar**

**1 156 986**

**796 205**

**SUMMA TILLGÅNGAR**

**1 156 986**

**796 205**

## Balansräkning

Not

2025-12-31

2024-12-31

### EGET KAPITAL OCH SKULDER

#### Eget kapital

##### *Bundet eget kapital*

Aktiekapital

25 000

25 000

**Summa bundet eget kapital**

**25 000**

**25 000**

##### *Fritt eget kapital*

Balanserat resultat

320 634

201 906

Årets resultat

291 581

118 728

**Summa fritt eget kapital**

**612 215**

**320 634**

**Summa eget kapital**

**637 215**

**345 634**

#### Kortfristiga skulder

Leverantörsskulder

172 509

80 258

Övriga skulder

223 521

268 100

Upplupna kostnader och förutbetalda intäkter

101 534

102 213

Skatteskulder

22 207

0

**Summa kortfristiga skulder**

**519 771**

**450 571**

**SUMMA EGET KAPITAL OCH SKULDER**

**1 156 986**

**796 205**

## Noter

### Not 1 Redovisningsprinciper

#### Allmänna upplysningar

Årsredovisningen är upprättad i enlighet med årsredovisningslagen och Bokföringsnämndens allmänna råd (BFNAR 2016:10) om årsredovisning i mindre företag.

#### Nettoomsättning

Rörelsens huvudintäkter, fakturerade kostnader, sidointäkter samt intäktskorrigeringar.

#### Resultat efter finansiella poster

Resultat efter finansiella intäkter och kostnader men före bokslutsdispositioner och skatter.

#### Soliditet (%)

Justerat eget kapital (eget kapital och obeskattade reserver med avdrag för uppskjuten skatt) i procent av balansomslutning.

### Not Ställda säkerheter

	2025-12-31	2024-12-31
Företagsinteckning	150 000	150 000
	<b>150 000</b>	<b>150 000</b>

### Not 2 Medelantalet anställda

	2025	2024
Medelantalet anställda	3	3

### Not 3 Inventarier, verktyg och installationer

	2025-12-31	2024-12-31
Ingående anskaffningsvärden	9 190	9 190
<b>Utgående ackumulerade anskaffningsvärden</b>	<b>9 190</b>	<b>9 190</b>
Ingående avskrivningar	-9 190	-9 190
<b>Utgående ackumulerade avskrivningar</b>	<b>-9 190</b>	<b>-9 190</b>
<b>Utgående redovisat värde</b>	<b>0</b>	<b>0</b>


2026030303019

**Not 4 Checkräkningskredit**


	2025-12-31	2024-12-31
Beviljat belopp på checkräkningskredit uppgår till	150 000	150 000
Utnyttjad kredit uppgår till	0	0

Årsredovisningen beslutades den 26 februari 2026

Enköping



Markus Thorell  
Ordförande  
2026-02-26



Mikael Thorell  
2026-02-26