

Årsredovisning
och
Koncernredovisning
för
Joliwa i Allerum AB

556754-1064

Räkenskapsåret


2022-05-01 - 2023-04-30

Fastställelseintyg

Undertecknad styrelseledamot i Joliwa i Allerum AB intygar att resultaträkningen och balansräkningen i årsredovisningen för moderbolaget samt koncernresultaträkningen och koncernbalansräkningen har fastställts på årsstämma 2023-07-06. Årsstämman beslutade att godkänna styrelsens förslag till resultatdisposition.

Jag intygar också att innehållet i årsredovisningen och revisionsberättelsen stämmer överens med originalen.

Helsingborg 2023-07-06



Joakim Johansson

Årsredovisning
och
Koncernredovisning
för
Joliwa i Allerum AB

556754-1064

Räkenskapsåret

2022-05-01 - 2023-04-30

Styrelsen för Joliwa i Allerum AB avger följande årsredovisning och koncernredovisning för räkenskapsåret 2022-05-01 - 2023-04-30.

Årsredovisningen är upprättad i svenska kronor, SEK. Om inte annat särskilt anges, redovisas alla belopp i hela kronor (kr). Uppgifter inom parentes avser föregående år.

Förvaltningsberättelse

Information om verksamheten

Bolaget äger och förvaltar 90,9 % av aktierna i Kartongbolaget i Hälsingborg AB, org nr 556075-7071 och 100 % av aktierna i Joliwa Fastighets AB, org nr 559154-5321, alla med säte i Helsingborg.

Kartongbolaget i Hälsingborg Aktiebolag utvecklar, producerar och säljer digital och analogt offsettryckta kartongförpackningar i solidkartong. Detta sker med egen konstruktions- samt prepressavdelning. All verksamhet/produktion sker vid vår enhet på Långeberga industriområde i Helsingborg.

Kunder finns inom områdena läkemedel, hälsa/hygien samt industri och livsmedel. Råvaror köps främst från skandinaviska leverantörer. Den svenska marknaden står för 75% av omsättningen, resterande del finns i Norden, EU samt USA.

Joliwa Fastighets AB har en fastighet som hyrs ut inom koncernen.

Företaget har sitt säte i Helsingborg.

Väsentliga händelser under räkenskapsåret

Under räkenskapsåret har, i Kartongbolaget, fortsatt utveckling och modernisering skett av maskinpark/fastighet. Nytt affärssystem driftsatt april 2022, detta för att integrera samtliga processer anpassat till den nischade produktionen. Ökat fokus på digitalisering och utökande av produktionsyta är startad för fortsatt expansion om 20 - 25% årligen.

Fokus kommande år är utveckling och anpassning av organisation för fortsatt tillväxt. En tydligare internationell satsning skall utforma aktiv tillväxt.

Nya fabriken är i drift sedan 4 år tillbaka, tillväxten har genererat ökade volymer med minskade produktionsytor. Flödesoptimering och lean skall implementeras för effektivare flöden.

Krigssituationen i Ukraina har medfört störningar i råvaruflödet, framför allt med högre prisbild och långa ledtider. Prisökningar och allokeringar har avstannat, vilket ger mer förhandlingsutrymmen framöver.

Lönsamheten har blivit klart påverkad av ovanstående det passerade bokslutsåret.

Förväntad framtida utveckling samt väsentliga risker och osäkerhetsfaktorer

Valutarisk

Försäljning i valutor enligt nedan fördelning:

SEK	91,8 MSEK
EUR	1,2 MSEK
USD	15,8 MSEK

Inköp görs enligt följande:

SEK	72,0 MSEK
EUR	3,9 MSEK

Baserat på ovan ser vi inte några större valutarisker. Om inköp eller flöden förändras görs bedömning om eventuella säkringar skall göras. USD försäljning är fortfarande på rätt nivå, reglerat i avtal med kund och följes löpande. Inköp styrs hela tiden mot SEK, vilket beaktas i alla förhandlingar.

Ränterisk

Ränterisken är främst kopplad till räntebärande skulder i form av maskin/fastighetsinvesteringar och factoring. Samtliga löper med rörlig ränta.

De räntebärande skulderna uppgick vid bokslut 2023-04-30 till 43 MSEK.

Prisrisk

Efterkalkyler görs på samtliga orders, nya affärssystemet trimmas in för att få full koll som överensstämmer med bokslut. Prishöjningar genomförs vid förändringar på marknaden, eller vid olönsamma affärer.

Kreditrisk

Samtliga kund/leverantörer bedöms löpande baserat på nyckeltal och betalningsförmåga. Nya kunder kontrolleras innan start, därför är bedömningen att risken är låg. Historiskt sett har bolaget haft mycket små kreditförluster.

Likviditetsrisk

Bolaget arbetar kontinuerligt med sin likviditet, månadsvis jobbar vi med nyckeltal för att se över likviditetsflödet. Ingen checkkredit utnyttjas, detta finansieras via factoring. Avstämningar med bank sker löpande.

Miljöpåverkan

Koncernen bedriver ej anmälningspliktig verksamhet enligt miljöbalken. Anmälningsplikten grundar sig på förbrukning mer än 5 000 kg organiska lösningsmedel per år (SNI kod 03).

Koncernen jobbar aktivt i enlighet med ISO 14001:2004 med att hitta lösningar för att ytterligare minska miljöpåverkan trots att man inte bedriver anmälningspliktig verksamhet. Certifikat ISO 9001:2008 för kvalitet samt ISO 14001:2004 gällande miljö finns sedan 2012-06-25.

FSC certifiering finns sedan juni 2017. Den totala FSC försäljningen uppgår i dagsläget till 13% av koncernens försäljning.

Ägarförhållanden

Joakim Johansson är ensam aktieägare.

Flerårsöversikt (Tkr)

Koncernen	2022/23	2021/22		
Nettoomsättning	108 786	102 447		
Resultat efter finansiella poster	5 356	7 551		
Balansomslutning	110 968	117 857		
Soliditet (%)	38	33		
Moderbolaget	2022/23	2021/22	2020/21	2019/20
Nettoomsättning	0	0	0	0
Resultat efter finansiella poster	-110	-17	-2	3 532
Balansomslutning	9 046	10 147	10 165	10 167
Soliditet (%)	99	99	99	78

För definitioner av nyckeltal, se Redovisnings- och värderingsprinciper.

Övergången till K3 har inte föranlett någon omräkning av flerårsöversikten för moderbolaget.

Förändringar i eget kapital

Koncernen	Aktie- kapital	Annat eget kapital inkl. årets resultat	Minoritets- intresse	Totalt
Belopp vid årets ingång	100 000	39 025 070	0	39 125 070
Disposition enligt beslut av årsstämman:				
Utdelning		-1 000 000		-1 000 000
Årets resultat		4 217 541	0	4 217 541
Belopp vid årets utgång	100 000	42 242 611	0	42 342 611
Moderbolaget	Aktie- kapital	Balanserat resultat	Årets resultat	Totalt
Belopp vid årets ingång	100 000	10 002 571	-17 163	10 085 408
Disposition enligt beslut av årsstämman:				
Balanseras i ny räkning		-17 163	17 163	0
Extra utdelning		-1 000 000		-1 000 000
Årets resultat			-109 658	-109 658
Belopp vid årets utgång	100 000	8 985 408	-109 658	8 975 750

Förslag till vinstdisposition

Styrelsen föreslår att till förfogande stående vinstmedel (kronor):

balanserad vinst	8 985 408
årets förlust	-109 658
	8 875 750

disponeras så att	
i ny räkning överföres	8 875 750
	8 875 750

Koncernens och moderbolagets resultat och ställning i övrigt framgår av efterföljande resultat- och balansräkningar samt kassaflödesanalyser med noter.

Koncernens Resultaträkning

	Not	2022-05-01 -2023-04-30	2021-05-01 -2022-04-30
Rörelsens intäkter			
Nettoomsättning	2	108 785 999	102 446 835
Förändring av lagervaror under tillverkning, färdiga varor och pågående arbete för annans räkning		3 396 856	2 209 784
Övriga rörelseintäkter		2 689 681	1 040 018
Summa rörelsens intäkter		114 872 536	105 696 637
Rörelsens kostnader			
Råvaror och förnödenheter		-52 631 504	-47 682 615
Handelsvaror		-84 460	-20 592
Övriga externa kostnader	3	-14 621 833	-13 335 403
Personalkostnader	4	-31 355 220	-28 053 026
Avskrivningar och nedskrivningar av materiella och immateriella anläggningstillgångar		-7 290 261	-7 058 247
Övriga rörelsekostnader		-1 322 119	-6 203
Summa rörelsens kostnader		-107 305 398	-96 156 086
Rörelseresultat	5	7 567 139	9 540 551
Resultat från finansiella poster			
Resultat från andelar i koncernföretag		0	-10 299
Resultat från andelar i intresseföretag och gemensamt styrda företag	6	-100 000	0
Övriga ränteintäkter och liknande resultatposter		59 181	52 611
Räntekostnader och liknande resultatposter		-2 170 033	-1 837 085
Summa resultat från finansiella poster		-2 210 852	-1 794 773
Resultat efter finansiella poster		5 356 287	7 745 778
Resultat före skatt		5 356 287	7 745 778
Skatt på årets resultat	7	-1 190 529	-1 456 798
Uppskjuten skatt		51 783	-294 659
Årets resultat		4 217 541	5 994 321
Hänförligt till moderföretagets aktieägare		4 217 541	0
Hänförligt till innehav utan bestämmande inflytande		0	0

Koncernens Balansräkning

Not 2023-04-30 2022-04-30

TILLGÅNGAR

Anläggningstillgångar

Materiella anläggningstillgångar

Byggnader och mark	8	25 590 912	26 349 660
Maskiner och andra tekniska anläggningar	9	32 618 912	37 770 316
Inventarier, verktyg och installationer	10	5 541 459	6 677 042
Summa materiella anläggningstillgångar		63 751 283	70 797 018

Finansiella anläggningstillgångar

Andelar i intresseföretag och gemensamt styrda företag	15	0	525 000
Summa finansiella anläggningstillgångar		0	525 000

Summa anläggningstillgångar 63 751 283 71 322 018

Omsättningstillgångar

Varulager m m

Råvaror och förnödenheter	8 462 815	6 165 223
Varor under tillverkning	2 075 712	1 909 683
Färdiga varor och handelsvaror	4 347 640	2 120 167
Summa varulager mm	14 886 167	10 195 073

Kortfristiga fordringar

Kundfordringar	17 607 031	23 380 822
Aktuella skattefordringar	437 499	174 244
Övriga fordringar	949	0
Förutbetalda kostnader och upplupna intäkter	1 236 963	942 882
Summa kortfristiga fordringar	19 282 442	24 497 948

Kortfristiga placeringar

Övriga kortfristiga placeringar	100 000	100 000
Summa kortfristiga placeringar	100 000	100 000

Kassa och bank 12 948 549 11 741 924

Summa omsättningstillgångar 47 217 158 46 534 945

SUMMA TILLGÅNGAR 110 968 441 117 856 963

Koncernens Balansräkning

Not 2023-04-30 2022-04-30

EGET KAPITAL OCH SKULDER

Eget kapital

Eget kapital hänförligt till moderföretagets aktieägare

Aktiekapital

100 000

100 000

Annat eget kapital inklusive årets resultat

42 242 611

39 025 070

Eget kapital hänförligt till moderföretagets aktieägare

42 342 611

39 125 070

Innehav utan bestämmande inflytande

Innehav utan bestämmande inflytande

0

0

Eget kapital hänförligt till minoritetsintresset

0

0

Summa eget kapital

42 342 611

39 125 070

Avsättningar

Avsättningar för uppskjuten skatt

17

3 389 304

3 441 088

Summa avsättningar

3 389 304

3 441 088

Långfristiga skulder

18, 19

Leasingskuld

17 072 649

21 226 911

Skulder till kreditinstitut

15 594 704

16 723 839

Övriga skulder

0

78 217

Summa långfristiga skulder

32 667 353

38 028 967

Kortfristiga skulder

18

Skulder till kreditinstitut

10 761 280

11 910 542

Förskott från kunder

1 651 304

1 384 452

Leverantörsskulder

8 573 983

11 386 494

Leasingskuld

4 154 262

3 923 032

Aktuella skatteskulder

0

1 402 454

Övriga skulder

2 212 219

2 173 093

Upplupna kostnader och förutbetalda intäkter

20

5 216 125

5 081 771

Summa kortfristiga skulder

32 569 173

37 261 838

SUMMA EGET KAPITAL OCH SKULDER

110 968 441

117 856 963

Koncernens	Not	2022-05-01	2021-05-01
Kassaflödesanalys		-2023-04-30	-2022-04-30
Den löpande verksamheten			
Resultat efter finansiella poster	21	5 356 287	7 745 778
Justeringar för poster som inte ingår i kassaflödet m.m	22	7 435 599	7 010 826
Betald skatt		-2 856 238	-1 227 392
Kassaflöde från den löpande verksamheten före förändringar av rörelsekapital		9 935 648	13 529 212
Kassaflöde från förändringar i rörelsekapital			
Förändring av varulager och pågående arbeten		-4 691 094	-3 964 870
Förändring kundfordringar		5 773 791	-6 603 955
Förändring av kortfristiga fordringar		-295 030	-563 313
Förändring leverantörsskulder		-2 812 511	4 092 878
Förändring av kortfristiga skulder		671 562	3 044 699
Kassaflöde från den löpande verksamheten		8 582 366	9 534 651
Investeringsverksamheten			
Investeringar i materiella anläggningstillgångar		-514 868	-5 126 304
Försäljning av materiella anläggningstillgångar		225 004	0
Investeringar i finansiella anläggningstillgångar		425 000	91 000
Försäljning av finansiella anläggningstillgångar		0	-80 701
Kassaflöde från investeringsverksamheten		135 136	-5 116 005
Finansieringsverksamheten			
Nyemission		0	10 000
Upptagna lån		0	2 124 760
Amortering av lån		-6 510 876	-5 276 802
Utbetald utdelning		-1 000 000	0
Kassaflöde från finansieringsverksamheten		-7 510 876	-3 142 042
Årets kassaflöde		1 206 626	1 276 604
Likvida medel vid årets början			
Likvida medel vid årets början		11 841 924	10 565 320
Likvida medel vid årets slut	23	13 048 550	11 841 924

Joliwa i Allerum AB
Org.nr 556754-1064

10 (29)

**Moderbolagets
Resultaträkning**

	Not	2022-05-01 -2023-04-30	2021-05-01 -2022-04-30
		0	0
Rörelsens kostnader			
Övriga externa kostnader	3	-9 660	-6 864
Summa rörelsens kostnader		-9 660	-6 864
Rörelseresultat		-9 660	-6 864
Resultat från finansiella poster			
Resultat från andelar i koncernföretag		0	-10 299
Resultat från andelar i intresseföretag och gemensamt styrda företag	6	-100 000	0
Övriga ränteintäkter och liknande resultatposter		2	0
Summa resultat från finansiella poster		-99 998	-10 299
Resultat efter finansiella poster		-109 658	-17 163
Resultat före skatt		-109 658	-17 163
Skatt på årets resultat	7	0	0
Årets resultat		-109 658	-17 163

2023071813102

**Moderbolagets
Balansräkning**

Not 2023-04-30 2022-04-30

EGET KAPITAL OCH SKULDER

Eget kapital	16, 24		
<i>Bundet eget kapital</i>			
Aktiekapital		100 000	100 000
Summa bundet eget kapital		100 000	100 000
<i>Fritt eget kapital</i>			
Balanserad vinst eller förlust		8 985 408	10 002 571
Årets resultat		-109 658	-17 163
Summa fritt eget kapital		8 875 750	9 985 408
Summa eget kapital		8 975 750	10 085 408
Kortfristiga skulder			
Skulder till koncernföretag		50 000	50 000
Upplupna kostnader och förutbetalda intäkter	20	20 000	12 000
Summa kortfristiga skulder		70 000	62 000
SUMMA EGET KAPITAL OCH SKULDER		9 045 750	10 147 408

**Moderbolagets
Kassaflödesanalys**

	Not	2022-05-01 -2023-04-30	2021-05-01 -2022-04-30
Den löpande verksamheten			
Resultat efter finansiella poster	21	-109 658	-6 864
Justeringar för poster som inte ingår i kassaflödet	22	100 000	-10 299
Kassaflöde från den löpande verksamheten före förändring av rörelsekapital		-9 658	-17 163
Kassaflöde från förändring av rörelsekapitalet			
Förändring av kortfristiga fordringar		-2	91 926
Förändring av kortfristiga skulder		8 000	0
Kassaflöde från den löpande verksamheten		-1 660	74 763
Investeringsverksamheten			
Årets lämnade lån till koncernföretag		-81 627	0
Försäljning av finansiella anläggningstillgångar		425 000	0
Kassaflöde från investeringsverksamheten		343 373	0
Årets kassaflöde		341 713	74 763
Likvida medel vid årets början			
Likvida medel vid årets början		195 433	120 670
Likvida medel vid årets slut	23	537 146	195 433

Noter

Not 1 Redovisnings- och värderingsprinciper

Allmänna upplysningar

Årsredovisningen och koncernredovisningen är upprättad i enlighet med årsredovisningslagen och BFNAR 2012:1 Årsredovisning och koncernredovisning (K3).

Årsredovisningen och koncernredovisningen upprättas för första gången i enlighet med BFNAR 2012:1 Årsredovisning och koncernredovisning (K3). Övergången har gjorts enligt föreskrifterna i K3. För moderbolaget har övergången inte inneburit några redovisningsmässiga effekter och i årsredovisningen är det första gången koncernårsredovisning presenteras men med tillämpning från 2021-05-21.

Intäktsredovisning

Intäkter har tagits upp till verkligt värde av vad som erhållits eller kommer att erhållas och redovisas i den omfattning det är sannolikt att de ekonomiska fördelarna kommer att tillgodogöras bolaget och intäkterna kan beräknas på ett tillförlitligt sätt.

Vid försäljning av varor redovisas normalt inkomsten som intäkt när de väsentliga förmåner och risker som är förknippade med ägandet av varan har överförts från företaget till köparen.

Dotterbolaget Joliwa Fastighets AB har hyresintäkter från fastighetsuthyrning men då dessa endast avser koncernintern uthyrning elimineras de i koncernredovisningen.

Koncernredovisning

Konsolideringsmetod

Koncernredovisningen har upprättats enligt förvärvsmetoden. Detta innebär att förvärvade verksamheters identifierbara tillgångar och skulder redovisas till marknadsvärde enligt upprättad förvärvsanalys. Överstiger verksamhetens anskaffningsvärde det beräknade marknadsvärdet av de förväntade nettotillgångarna enligt förvärvsanalysen redovisas skillnaden som goodwill.

Dotterföretag

Koncernredovisningen omfattar, förutom moderföretaget, samtliga företag i vilka moderföretaget direkt eller indirekt har mer än 50 % av röstetalet eller på annat sätt innehar det bestämmande inflytandet och därmed har en rätt att utforma företagets finansiella och operativa strategier i syfte att erhålla ekonomiska fördelar.

Ett dotterföretags intäkter och kostnader tas in i koncernredovisningen från och med tidpunkten för förvärvet till och med den tidpunkt då moderföretaget inte längre har ett bestämmande inflytande över dotterföretaget.

Andelar i dotterföretag

Andelar i dotterföretag redovisas till anskaffningsvärde efter avdrag för eventuella nedskrivningar. I anskaffningsvärdet ingår köpeskillingen som erlagts för aktierna samt förvärvskostnader. Eventuella kapitaltillskott läggs till anskaffningsvärdet när de uppkommer.

Transaktioner mellan koncernföretag

Koncerninterna fordringar och skulder samt transaktioner mellan koncernföretag liksom orealiserade vinster elimineras i sin helhet. Orealiserade förluster elimineras också såvida inte transaktionen

motsvarar ett nedskrivningsbehov.

Förändring av internvinst under räkenskapsåret har elimineras i koncernresultaträkningen.

Anläggningstillgångar

Materiella anläggningstillgångar redovisas till anskaffningsvärde minskat med ackumulerade avskrivningar enligt plan och eventuella nedskrivningar.

Avskrivning sker linjärt över den förväntade nyttjandeperioden med hänsyn till väsentligt restvärde. Följande avskrivningsprocent tillämpas:

Byggnader	20-33 år
Markanläggningar	20 år
Maskiner och andra tekniska anläggningar	5-15 år
Inventarier, verktyg och installationer	3-10 år

Komponentindelning

Materiella anläggningstillgångar har delats upp på komponenter när komponenterna är betydande och när komponenterna har väsentligt olika nyttjandeperioder. När en komponent i en anläggningstillgång byts ut, uttrangeras eventuell kvarvarande del av den gamla komponenten och den nya komponentens anskaffningsvärde aktiveras. Utgifter för löpande reparationer och underhåll redovisas som kostnader.

Låneutgifter

De låneutgifter som uppkommer då företaget lånar kapital kostnadsförs i resultaträkningen i den period de uppstår.

Finansiella instrument

Finansiella instrument värderas utifrån anskaffningsvärdet. Instrumentet redovisas i balansräkningen när bolaget blir part i instrumentets avtalsmässiga villkor. Finansiella tillgångar tas bort från balansräkningen när rätten att erhålla kassaflöden från instrumentet har löpt ut eller överförts och bolaget har överfört i stort sett alla risker och förmåner som är förknippade med äganderätten. Finansiella skulder tas bort från balansräkningen när förpliktelserna har reglerats eller på annat sätt upphört.

Kortfristiga placeringar

Värdepapper som är anskaffade med avsikt att innehas kortsiktigt redovisas inledningsvis till anskaffningsvärde och i efterföljande värderingar i enlighet med lägsta värdets princip till det lägsta av anskaffningsvärde och marknadsvärde.

Kundfordringar/kortfristiga fordringar

Kundfordringar och kortfristiga fordringar redovisas som omsättningstillgångar till det belopp som förväntas bli inbetalt efter avdrag för individuellt bedömda osäkra fordringar.

Låneskulder och leverantörsskulder

Låneskulder och leverantörsskulder redovisas initialt till anskaffningsvärde efter avdrag för transaktionskostnader. Skiljer sig det redovisade beloppet från det belopp som ska återbetalas vid förfallotidpunkten periodiseras mellanskillnaden som räntekostnad över lånets löptid med hjälp av instrumentets effektivränta. Härigenom överensstämmer vid förfallotidpunkten det redovisade beloppet och det belopp som ska återbetalas.

2023071813107

Nedskrivningsprövning av finansiella anläggningstillgångar

Vid varje balansdag bedöms om det finns indikationer på nedskrivningsbehov av någon av de finansiella anläggningstillgångarna. Nedskrivning sker om värdenedgången bedöms vara bestående och prövas individuellt.

Omräkning av poster i utländsk valuta

Fordringar och skulder i utländsk valuta har värderats till balansdagens kurs. Kursvinster och kursförluster på rörelsefordringar och rörelseskulder redovisas i rörelseresultatet medan kursvinster och kursförluster på finansiella fordringar och skulder redovisas som finansiella poster.

Leasingavtal

Finansiella leasingavtal medför att rättigheter och skyldigheter redovisas som tillgång respektive skuld i balansräkningen. Tillgången och skulden värderas till det lägsta av tillgångens verkliga värde och nuvärdet av minimileaseavgifterna. Utgifter som direkt kan hänföras till leasingavtalet läggs till tillgångens värde. Leasingavgifterna fördelas på ränta och amortering enligt effektivräntemetoden. Variabla avgifter redovisas som kostnad i den period de uppkommer. Den leasade tillgången skrivs av linjärt över leasingperioden.

Inkomstskatter

Total skatt utgörs av aktuell skatt och uppskjuten skatt. Skatter redovisas i resultaträkningen, utom då underliggande transaktion redovisas direkt mot eget kapital varvid tillhörande skatteeffekter redovisas i eget kapital.

Aktuell skatt

Aktuell skatt avser inkomstskatt för innevarande räkenskapsår samt den del av tidigare räkenskapsårs inkomstskatt som ännu inte redovisats. Aktuell skatt beräknas utifrån den skattesats som gäller per balansdagen.

Uppskjuten skatt

Uppskjuten skatt är inkomstskatt som avser framtida räkenskapsår till följd av tidigare händelser. Redovisning sker enligt balansräkningsmetoden. Enligt denna metod redovisas uppskjutna skatteskulder och uppskjutna skattefordringar på temporära skillnader som uppstår mellan bokförda respektive skattemässiga värden för tillgångar och skulder samt för övriga skattemässiga avdrag eller underskott.

Uppskjutna skattefordringar nettoredovisas mot uppskjutna skatteskulder endast om de kan betalas med ett nettobelopp. Uppskjuten skatt beräknas utifrån gällande skattesats på balansdagen. Effekter av förändringar i gällande skattesatser resultatförs i den period förändringen lagstadsats. Uppskjuten skattefordran redovisas som finansiell anläggningstillgång och uppskjuten skatteskuld som avsättning.

Uppskjuten skattefordran avseende underskottsavdrag eller andra framtida skattemässiga avdrag redovisas i den omfattning det är sannolikt att avdragen kan avräknas mot framtida skattemässiga överskott.

På grund av sambandet mellan redovisning och beskattning särredovisas inte den uppskjutna skatteskulden som är hänförlig till obeskattade reserver.

Ersättningar till anställda

Ersättningar till anställda avser alla former av ersättningar som företaget lämnar till de anställda. Kortfristiga ersättningar utgörs av bland annat löner, betald semester, betald frånvaro, och ersättning efter avslutad anställning (pension). Kortfristiga ersättningar redovisas som kostnad och en skuld då det finns en legal eller informell förpliktelse att betala ut en ersättning till följd av en tidigare händelse och en tillförlitlig uppskattning av beloppet kan göras.

Ersättningar till anställda efter avslutad anställning

I företaget finns endast avgiftsbestämda pensionsplaner. Som avgiftsbestämda planer klassificeras planer där fastställda avgifter betalas och det inte finns förpliktelser att betala något ytterligare, utöver dessa avgifter.

Utgifter för avgiftsbestämda planer redovisas som en kostnad under den period de anställda utför de tjänster som ligger till grund för förpliktelsen.

Kassaflödesanalys

Kassaflödesanalysen upprättas enligt indirekt metod. Det redovisade kassaflödet omfattar endast transaktioner som medfört in- eller utbetalningar.

Som likvida medel klassificerar företaget, förutom kassamedel, disponibla tillgodohavanden hos banker och andra kreditinstitut samt kortfristiga likvida placeringar som är noterade på en marknadsplats och har en kortare löptid än tre månader från anskaffningstidpunkten.

Koncernens likvida medel består av tillgodohavanden hos banker och kortfristiga placeringar.

Nyckeltalsdefinitioner

Soliditet (%)

Justerat eget kapital (eget kapital och obeskattade reserver med avdrag för uppskjuten skatt) i procent av balansomslutning.

Uppskattningar och bedömningar

Upprättandet av bokslut och tillämpning av redovisningsprinciper, baseras ofta på ledningens bedömningar, uppskattningar och antaganden som anses vara rimliga vid den tidpunkt då bedömningen görs. Uppskattningar och bedömningar är baserade på historiska erfarenheter och ett antal andra faktorer, som under rådande omständigheter anses vara rimliga. Resultatet av dessa används för att bedöma de redovisade värdena på tillgångar och skulder, som inte annars framgår tydligt från andra källor. Det verkliga utfallet kan avvika från dessa uppskattningar och bedömningar. Uppskattningar och antaganden ses över regelbundet.

Inga väsentliga källor till osäkerhet i uppskattningar och antaganden på balansdagen bedöms kunna innebära en betydande risk för en väsentlig justering av redovisade värden för tillgångar och skulder under nästa räkenskapsår.

**Not 2 Nettoomsättningens fördelning
Koncernen**

	2022-05-01 2023-04-30	2021-05-01 2022-04-30
Nettoomsättningen per geografisk marknad		
Sverige	91 635 472	89 585 278
Andra EU-länder	17 150 527	12 861 558
	108 785 999	102 446 836

**Not 3 Arvode till revisorer
Koncernen**

Med revisionsuppdrag avses granskning av årsredovisningen och bokföringen samt styrelsens förvaltning, övriga arbetsuppgifter som det ankommer på bolagets revisor att utföra samt rådgivning eller annat biträde som föranleds av iakttagelser vid sådan granskning eller genomförandet av sådana övriga arbetsuppgifter.

	2022-05-01 -2023-04-30	2021-05-01 -2022-04-30
Grant Thornton Sweden AB		
Revisionsuppdrag	142 822	87 145
Övriga tjänster	2 130	8 460
	144 952	95 605
Mazars AB		
Revisionsuppdrag	93 000	0
	93 000	0

Moderbolaget

Med revisionsuppdrag avses granskning av årsredovisningen och bokföringen samt styrelsens förvaltning, övriga arbetsuppgifter som det ankommer på bolagets revisor att utföra samt rådgivning eller annat biträde som föranleds av iakttagelser vid sådan granskning eller genomförandet av sådana övriga arbetsuppgifter.

	2022-05-01 -2023-04-30	2021-05-01 -2022-04-30
Mazars AB		
Revisionsuppdrag	8 000	0
	8 000	0

**Not 4 Anställda och personalkostnader
Koncernen**

	2022-05-01 2023-04-30	2021-05-01 2022-04-30
Medelantalet anställda		
Kvinnor	7	6
Män	39	36
	46	42
Löner och andra ersättningar		
Styrelse och verkställande direktör	1 020 000	837 500
Övriga anställda	20 543 004	18 201 907
	21 563 004	19 039 407
Sociala kostnader		
Pensionskostnader för övriga anställda	1 720 340	1 232 550
Övriga sociala avgifter enligt lag och avtal	6 855 546	5 976 685
	8 575 886	7 209 235
Totala löner, ersättningar, sociala kostnader och pensionskostnader	30 138 890	26 248 642

Moderbolaget

Bolaget har inte haft några anställda och några löner har ej utbetalats.

Könsfördelning bland ledande befattningshavare

Andel män i styrelsen	100 %	100 %
-----------------------	-------	-------

Not 5 Inköp och försäljning mellan koncernföretag

Koncernen

Inköp från företag i koncernen uppgår till 3 264 000 kr (3 197 988 kr).

2023071813111

**Not 6 Resultat från andelar i intresseföretag och gemensamt styrda företag
Koncernen**

	2022-05-01 2023-04-30	2021-05-01 2022-04-30
Resultat vid avyttringar	-100 000 -100 000	0 0

Moderbolaget

	2022-05-01 -2023-04-30	2021-05-01 -2022-04-30
Resultat vid avyttringar	-100 000 -100 000	0 0

2023071813112

**Not 7 Aktuell och uppskjuten skatt
Koncernen**

	2022-05-01 -2023-04-30	2021-05-01 -2022-04-30
Skatt på årets resultat		
Aktuell skatt	-1 190 529	-1 456 798
Förändring av uppskjuten skatt avseende temporära skillnader	51 783	-294 659
Totalt redovisad skatt	-1 138 746	-1 751 457

Avstämning av effektiv skatt

	2022-05-01 -2023-04-30		2021-05-01 -2022-04-30	
	Procent	Belopp	Procent	Belopp
Redovisat resultat före skatt		5 356 287		7 745 777
Skatt enligt gällande skattesats	20,60	-1 103 395	20,60	-1 595 630
Ej avdragsgilla kostnader		-95 965		-24 692
Ej skattepliktiga intäkter		97		535
Ej aktiverade underskottsavdrag		-1 990		-1 414
Intäkter som ska tas upp men som ej ingår i det redovisade resultatet		-42 406		-15 829
Skillnad mellan bokförda och skattemässiga avskrivningar		-97 109		-113 186
Skattereduktion inventarier		202 022		0
Övrigt		0		-1 241
Redovisad effektiv skatt	21,26	-1 138 746	22,61	-1 751 457

Moderbolaget

	2022-05-01 -2023-04-30	2021-05-01 -2022-04-30
Skatt på årets resultat		
Aktuell skatt	0	0
Totalt redovisad skatt	0	0

Avstämning av effektiv skatt

	2022-05-01 -2023-04-30		2021-05-01 -2022-04-30	
	Procent	Belopp	Procent	Belopp
Redovisat resultat före skatt		-109 658		-17 163
Skatt enligt gällande skattesats	20,60	22 590	20,60	3 536
Ej avdragsgilla kostnader		-20 600		-2 122
Ej aktiverade underskottsavdrag		-1 990		-1 414
Redovisad effektiv skatt	0,00	0	0,00	0

**Not 8 Byggnader och mark
Koncernen**

	2023-04-30	2022-04-30
Ingående anskaffningsvärden	28 614 111	27 638 386
Omklassificeringar	0	619 705
Inköp	0	356 020
Utgående ackumulerade anskaffningsvärden	28 614 111	28 614 111
Ingående avskrivningar	-2 264 451	-1 385 758
Årets avskrivningar	-758 748	-878 693
Utgående ackumulerade avskrivningar	-3 023 199	-2 264 451
Utgående redovisat värde	25 590 912	26 349 660

**Not 9 Maskiner och andra tekniska anläggningar
Koncernen**

	2023-04-30	2022-04-30
Ingående anskaffningsvärden	64 281 588	62 003 602
Inköp	195 000	2 277 986
Försäljningar/utrangeringar	-3 463 238	0
Utgående ackumulerade anskaffningsvärden	61 013 350	64 281 588
Ingående avskrivningar	-26 511 272	-21 159 949
Försäljningar/utrangeringar	3 463 238	0
Omklassificeringar	114 563	0
Årets avskrivningar	-5 460 967	-5 351 323
Utgående ackumulerade avskrivningar	-28 394 438	-26 511 272
Utgående redovisat värde	32 618 912	37 770 316

I ovan redovisade belopp ingår leasade tillgångar enligt finansiella leasingavtal om 25 548 359 kr
(29 380 535 kr)

**Not 10 Inventarier, verktyg och installationer
Koncernen**

	2023-04-30	2022-04-30
Ingående anskaffningsvärden	11 015 855	8 524 402
Inköp	319 868	2 491 453
Försäljningar/utrangeringar	-899 810	0
Utgående ackumulerade anskaffningsvärden	10 435 913	11 015 855
Ingående avskrivningar	-4 338 813	-3 547 704
Försäljningar/utrangeringar	629 468	0
Omklassificeringar	-114 563	0
Årets avskrivningar	-1 070 546	-791 109
Utgående ackumulerade avskrivningar	-4 894 454	-4 338 813
Utgående redovisat värde	5 541 459	6 677 042

**Not 11 Pågående nyanläggningar och förskott avseende materiella anläggningar
Koncernen**

	2023-04-30	2022-04-30
Ingående anskaffningsvärden	0	619 705
Omklassificeringar	0	-619 705
Utgående ackumulerade anskaffningsvärden	0	0
Utgående redovisat värde	0	0

**Not 12 Andelar i koncernföretag
Moderbolaget**

	2023-04-30	2022-04-30
Ingående anskaffningsvärden	4 638 000	4 638 000
Inköp	0	91 000
Försäljningar	0	-91 000
Utgående ackumulerade anskaffningsvärden	4 638 000	4 638 000
Utgående redovisat värde	4 638 000	4 638 000

Not 13 Specifikation andelar i koncernföretag

Moderbolaget

Kartongbolaget i Hälsingborg AB	90,9%	90,9%	1 000	4 538 000
Joliwa Fastighets AB	100%	100%	500	100 000
				4 638 000

	Org.nr	Säte	Eget kapital	Resultat
Kartongbolaget i Hälsingborg AB	556075-7071	Helsingborg	21 641 726	3 375 584
Joliwa Fastighets AB	559154-5321	Helsingborg	3 299 501	1 151 207

Not 14 Fordringar hos koncernföretag

Moderbolaget

	2023-04-30	2022-04-30
Ingående anskaffningsvärden	4 788 538	0
Avgående fordringar	-918 373	0
Omklassificeringar	0	4 788 538
Utgående ackumulerade anskaffningsvärden	3 870 165	4 788 538
Utgående redovisat värde	3 870 165	4 788 538

Not 15 Andelar i intresseföretag och gemensamt styrda företag

Koncernen

	2023-04-30	2022-04-30
Ingående anskaffningsvärden	525 000	525 000
Försäljningar	-525 000	0
Utgående ackumulerade anskaffningsvärden	0	525 000
Utgående redovisat värde	0	525 000

Moderbolaget

	2023-04-30	2022-04-30
Ingående anskaffningsvärden	525 000	525 000
Försäljningar	-525 000	0
Utgående ackumulerade anskaffningsvärden	0	525 000
Utgående redovisat värde	0	525 000

**Not 16 Antal aktier och kvotvärde
Moderbolaget**

Namn	Antal aktier	Kvot- värde
Joliwa i Allerum AB	1 000	100
	1 000	

**Not 17 Uppskjuten skatt på temporära skillnader
Koncernen**

**Uppskjuten skatt på temporära skillnader
2023-04-30**

Temporära skillnader	Uppskjuten skattefordran	Uppskjuten skatteskuld	Netto
Avdragsgilla temporära skillnader	39 936		39 936
Skattepliktiga temporära skillnader		-3 429 240	-3 429 240
	39 936	-3 429 240	-3 389 304

2022-04-30

Temporära skillnader	Uppskjuten skattefordran	Uppskjuten skatteskuld	Netto
Avdragsgilla temporära skillnader	220 418		220 418
Skattepliktiga temporära skillnader		-3 661 506	-3 661 506
	220 418	-3 661 506	-3 441 088

Förändring av uppskjuten skatt

	Belopp vid årets ingång	Redovisas i resultaträk.	Belopp vid årets utgång
Avdragsgilla temporära skillnader	220 418	-180 482	39 936
Skattepliktiga temporära skillnader	-3 661 506	232 266	-3 429 240
	-3 441 088	51 784	-3 389 304

Not 18 Skulder som avser flera poster

Koncernen

Företagets skulder till kreditinstitut och leasingskulder om redovisas under följande poster i balansräkningen.

	2023-04-30	2022-04-30
Långfristiga skulder		
Skulder till kreditinstitut	15 594 704	16 723 839
Leasingskulder	17 072 649	21 226 911
	32 667 353	37 950 750
Kortfristiga skulder		
Skulder till kreditinstitut	10 761 280	11 910 542
Leasingskulder	4 154 262	3 923 032
	14 915 542	15 833 574

Not 19 Långfristiga skulder

Koncernen

	2023-04-30	2022-04-30
Förfaller senare än fem år efter balansdagen		
<i>Skulder till kreditinstitut</i>		
Skulder som förfaller mellan 2 och 5 år efter balansdagen	4 761 342	3 999 984
Skulder som förfaller senare 5 år efter balansdagen	10 833 362	11 873 967
<i>Leasingskulder</i>		
Skulder som förfaller mellan 2 och 5 år efter balansdagen	12 919 812	14 787 481
Skulder som förfaller senare än 5 år efter balansdagen	4 152 837	6 439 430
	32 667 353	37 100 862

Not 20 Upplupna kostnader och förutbetalda intäkter

Koncernen

	2023-04-30	2022-04-30
Övriga upplupna kostnader	469 519	441 726
Beräknade upplupna sociala avgifter	1 093 631	1 102 283
Upplupna personalkostnader	3 652 975	3 537 762
	5 216 125	5 081 771

Moderbolaget

	2023-04-30	2022-04-30
Övriga upplupna kostnader	20 000	12 000
	20 000	12 000

**Not 21 Räntor och utdelningar
Koncernen**

	2023-04-30	2022-04-30
Erhållen ränta	59 181	52 611
Erlagd ränta	-2 170 033	-1 837 085
	-2 110 852	-1 784 474

Moderbolaget

	2023-04-30	2022-04-30
Erhållen ränta	2	0
	2	0

**Not 22 Justering för poster som inte ingår i kassaflödet
Koncernen**

	2023-04-30	2022-04-30
Avskrivningar	7 290 261	7 021 125
Realisationsresultat vid försäljning av anläggningstillgångar	145 338	-10 299
	7 435 599	7 010 826

Moderbolaget

	2023-04-30	2022-04-30
Vinst vid försäljning av anläggningstillgångar	0	-10 299
Förlust vid försäljning av anläggningstillgångar	100 000	0
	100 000	-10 299

**Not 23 Likvida medel
Koncernen**

	2023-04-30	2022-04-30
Likvida medel		
Banktillgodohavanden	12 948 549	11 741 922
Kortfristiga placeringar, jämställda med likvida medel	100 000	100 000
	13 048 549	11 841 922

Moderbolaget

	2023-04-30	2022-04-30
Likvida medel		
Banktillgodohavanden	437 146	95 433
Kortfristiga placeringar, jämställda med likvida medel	100 000	100 000
	537 146	195 433

Not 24 Disposition av vinst eller förlust
Moderbolaget

2023-04-30

Förslag till vinstdisposition

Styrelsen föreslår att till förfogande stående vinstmedel:

balanserad vinst	8 985 408	
årets förlust	-109 658	
	8 875 750	
disponeras så att		
i ny räkning överföres	8 875 750	
	8 875 750	

Not 25 Ställda säkerheter
Koncernen

2023-04-30

2022-04-30

För företagets egen räkning:

Företagsinteckningar	4 500 000	4 500 000
Maskiner och inventarier med äganderättsförbehåll	26 868 101	33 880 535
Fastighetsinteckningar	18 000 000	18 000 000
	49 368 101	56 380 535

Not 26 Eventualförpliktelser
Koncernen

Enligt styrelsens bedömning har koncernen inga eventualförpliktelser.

Moderbolaget


Borgensåtagande till förmån för dotterbolag Joliwa Fastighets AB om 15 833 342 kr.

Joliwa i Allerum AB
Org.nr 556754-1064

29 (29)


2023071813121

Helsingborg 2023-07-06


Joakim Johansson
Styrelseledamot

Vår revisionsberättelse har lämnats 2023-07-06

Mazars AB


Martin Erlandsson
Auktoriserad revisor

Fotokopians överensstämmelse
med originalet intygas:


REVISIONSBERÄTTELSE

Till bolagsstämman i Joliwa i Allerum AB
Org. nr 556754-1064

Rapport om årsredovisningen och koncernredovisningen

Uttalanden

Vi har utfört en revision av årsredovisningen och koncernredovisningen för Joliwa i Allerum AB för räkenskapsåret 1 maj 2022 - 30 april 2023.

Enligt vår uppfattning har årsredovisningen och koncernredovisningen upprättats i enlighet med årsredovisningslagen och ger en i alla väsentliga avseenden rättvisande bild av moderbolagets och koncernens finansiella ställning per den 30 april 2023 och av dessas finansiella resultat och kassaflöde för året enligt årsredovisningslagen. Förvaltningsberättelsen är förenlig med årsredovisningens och koncernredovisningens övriga delar.

Vi tillstyrker därför att bolagsstämman fastställer resultaträkningen och balansräkningen för moderbolaget och koncernen.

Grund för uttalanden

Vi har utfört revisionen enligt International Standards on Auditing (ISA) och god revisionssed i Sverige. Vårt ansvar enligt dessa standarder beskrivs närmare i avsnittet *Revisorns ansvar*. Vi är oberoende i förhållande till moderbolaget och koncernen enligt god revisorssed i Sverige och har i övrigt fullgjort vårt yrkesetiska ansvar enligt dessa krav.

Vi anser att de revisionsbevis vi har inhämtat är tillräckliga och ändamålsenliga som grund för våra uttalanden.

Övriga Upplýsingar

Revisionen av årsredovisningen för räkenskapsåret 2021-05-01 – 2022-04-30 har utförts av en annan revisor som lämnat en revisionsberättelse daterad 2022-10-28 med omodificerade uttalanden i rapport om årsredovisningen.

Styrelsens ansvar

Det är styrelsen som har ansvaret för att årsredovisningen och koncernredovisningen upprättas och att de ger en rättvisande bild enligt årsredovisningslagen. Styrelsen ansvarar även för den interna kontroll som de bedömer är nödvändig för att upprätta en årsredovisning och koncernredovisning som inte innehåller några väsentliga felaktigheter, vare sig dessa beror på oegentligheter eller på misstag.

Vid upprättandet av årsredovisningen och koncernredovisningen ansvarar styrelsen för bedömningen av bolagets och koncernens förmåga att fortsätta verksamheten. De upplyser, när så är tillämpligt, om förhållanden som kan påverka förmågan att fortsätta verksamheten och att använda antagandet om fortsatt drift. Antagandet om fortsatt drift tillämpas dock inte om styrelsen avser att likvidera bolaget, upphöra med verksamheten eller inte har något realistiskt alternativ till att göra något av detta.

Revisorns ansvar

Våra mål är att uppnå en rimlig grad av säkerhet om huruvida årsredovisningen och koncernredovisningen som helhet inte innehåller några väsentliga felaktigheter, vare sig dessa beror på oegentligheter eller på misstag, och att lämna en revisionsberättelse som innehåller våra uttalanden. Rimlig säkerhet är en hög grad av säkerhet, men är ingen garanti för att en revision som utförs enligt ISA och god revisionssed i Sverige alltid kommer att upptäcka en

väsentlig felaktighet om en sådan finns. Felaktigheter kan uppstå på grund av oegentligheter eller misstag och anses vara väsentliga om de enskilt eller tillsammans rimligen kan förväntas påverka de ekonomiska beslut som användare fattar med grund i årsredovisningen och koncernredovisningen.

Som del av en revision enligt ISA använder vi professionellt omdöme och har en professionellt skeptisk inställning under hela revisionen. Dessutom:

- identifierar och bedömer vi riskerna för väsentliga felaktigheter i årsredovisningen och koncernredovisningen, vare sig dessa beror på oegentligheter eller på misstag, utformar och utför granskningsåtgärder bland annat utifrån dessa risker och inhämtar revisionsbevis som är tillräckliga och ändamålsenliga för att utgöra en grund för våra uttalanden. Risken för att inte upptäcka en väsentlig felaktighet till följd av oegentligheter är högre än för en väsentlig felaktighet som beror på misstag, eftersom oegentligheter kan innefatta agerande i maskopi, förfalskning, avsiktliga utelämnanden, felaktig information eller åsidosättande av intern kontroll.
- skaffar vi oss en förståelse av den del av bolagets interna kontroll som har betydelse för vår revision för att utforma granskningsåtgärder som är lämpliga med hänsyn till omständigheterna, men inte för att uttala oss om effektiviteten i den interna kontrollen.
- utvärderar vi lämpligheten i de redovisningsprinciper som används och rimligheten i styrelsens uppskattningar i redovisningen och tillhörande upplýsingar.
- drar vi en slutsats om lämpligheten i att styrelsen använder antagandet om fortsatt drift vid upprättandet av årsredovisningen och koncernredovisningen. Vi drar också en slutsats, med grund i de inhämtade revisionsbevisen, om huruvida det finns någon väsentlig osäkerhetsfaktor som avser sådana händelser eller förhållanden som kan leda till betydande tvivel om bolagets och koncernens förmåga att fortsätta verksamheten. Om vi drar slutsatsen att det finns en väsentlig osäkerhetsfaktor, måste vi i revisionsberättelsen fästa uppmärksamheten på upplýsingarna i årsredovisningen och koncernredovisningen om den väsentliga osäkerhetsfaktorn eller, om sådana upplýsingar är otillräckliga, modifiera uttalandet om årsredovisningen och koncernredovisningen. Våra slutsatser baseras på de revisionsbevis som inhämtas fram till datumet för revisionsberättelsen. Dock kan framtida händelser eller förhållanden göra att ett bolag och en koncern inte längre kan fortsätta verksamheten.
- utvärderar vi den övergripande presentationen, strukturen och innehållet i årsredovisningen och koncernredovisningen, däribland upplýsingarna, och om årsredovisningen återger de underliggande transaktionerna och händelserna på ett sätt som ger en rättvisande bild.
- inhämtar vi tillräckliga och ändamålsenliga revisionsbevis avseende den finansiella informationen för enheterna eller affärsaktiviteterna inom koncernen för att göra ett uttalande avseende koncernredovisningen. Vi ansvarar för styrning, övervakning och utförande av koncernrevisionen. Vi är ensamt ansvarig för våra uttalanden.

Vi måste informera styrelsen om bland annat revisionens planerade omfattning och inriktning samt tidpunkten för den. Vi måste också informera om betydelsefulla iakttagelser under revisionen, däribland

de eventuella betydande brister i den interna kontrollen som vi identifierat.

Rapport om andra krav enligt lagar och andra författningar

Uttalanden

Utöver vår revision av årsredovisningen och koncernredovisningen har vi även utfört en revision av styrelsens förvaltning för Joliwa i Allerum AB för räkenskapsåret 1 maj 2022 - 30 april 2023 samt av förslaget till dispositioner beträffande bolagets vinst eller förlust.

Vi tillstyrker att bolagsstämman disponerar vinsten enligt förslaget i förvaltningsberättelsen och beviljar styrelsens ledamot ansvarsfrihet för räkenskapsåret.

Grund för uttalanden

Vi har utfört revisionen enligt god revisions sed i Sverige. Vårt ansvar enligt denna beskrivs närmare i avsnittet *Revisorns ansvar*. Vi är oberoende i förhållande till moderbolaget och koncernen enligt god revisors sed i Sverige och har i övrigt fullgjort vårt yrkesetiska ansvar enligt dessa krav.

Vi anser att de revisionsbevis vi har inhämtat är tillräckliga och ändamålsenliga som grund för våra uttalanden.

Styrelsens ansvar

Det är styrelsen som har ansvaret för förslaget till dispositioner beträffande bolagets vinst eller förlust. Vid förslag till utdelning innefattar detta bland annat en bedömning av om utdelningen är försvarlig med hänsyn till de krav som bolagets och koncernens verksamhetsart, omfattning och risker ställer på storleken av moderbolagets och koncernens egna kapital, konsolideringsbehov, likviditet och ställning i övrigt.

Styrelsen ansvarar för bolagets organisation och förvaltningen av bolagets angelägenheter. Detta innefattar bland annat att fortlöpande bedöma bolagets och koncernens ekonomiska situation och att tillse att bolagets organisation är utformad så att bokföringen, medelsförvaltningen och bolagets ekonomiska angelägenheter i övrigt kontrolleras på ett betryggande sätt.

Revisorns ansvar

Vårt mål beträffande revisionen av förvaltningen, och därmed vårt uttalande om ansvarsfrihet, är att inhämta revisionsbevis för att med en rimlig grad av säkerhet kunna bedöma om någon styrelseledamot i något väsentligt avseende:

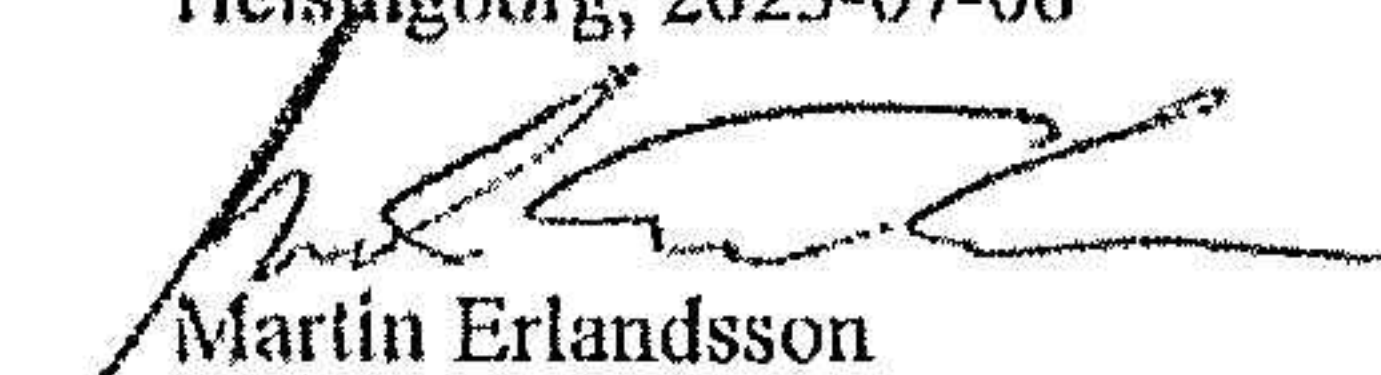
- företagit någon åtgärd eller gjort sig skyldig till någon försummelse som kan föranleda ersättningsskyldighet mot bolaget, eller
- på något annat sätt handlat i strid med aktiebolagslagen, årsredovisningslagen eller bolagsordningen.

Vårt mål beträffande revisionen av förslaget till dispositioner av bolagets vinst eller förlust, och därmed vårt uttalande om detta, är att med rimlig grad av säkerhet bedöma om förslaget är förenligt med aktiebolagslagen.

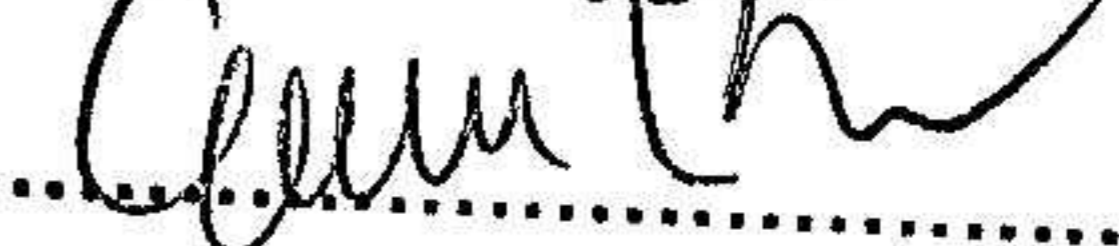
Rimlig säkerhet är en hög grad av säkerhet, men ingen garanti för att en revision som utförs enligt god revisions sed i Sverige alltid kommer att upptäcka åtgärder eller försummelser som kan föranleda ersättningsskyldighet mot bolaget, eller att ett förslag till dispositioner av bolagets vinst eller förlust inte är förenligt med aktiebolagslagen.

Som en del av en revision enligt god revisions sed i Sverige använder vi professionellt omdöme och har en professionellt skeptisk inställning under hela revisionen. Granskningen av förvaltningen och förslaget till dispositioner av bolagets vinst eller förlust grundar sig främst på revisionen av räkenskaperna. Vilka tillkommande granskningsåtgärder som utförs baseras på vår professionella bedömning med utgångspunkt i risk och väsentlighet. Det innebär att vi fokuserar granskningen på sådana åtgärder, områden och förhållanden som är väsentliga för verksamheten och där avsteg och överträdelser skulle ha särskild betydelse för bolagets situation. Vi går igenom och prövar fattade beslut, beslutsunderlag, vidtagna åtgärder och andra förhållanden som är relevanta för vårt uttalande om ansvarsfrihet. Som underlag för vårt uttalande om styrelsens förslag till dispositioner beträffande bolagets vinst eller förlust har vi granskat om förslaget är förenligt med aktiebolagslagen.

Helsingborg, 2023-07-06


Martin Erlandsson
Auktoriserad revisor

Fotokopians överensstämmelse
med originalet intygas:


.....