

# ÅRSREDOVISNING

för

## HALDEX AB

Org.nr. 556010-1155

Styrelsen och verkställande direktören får härmed avlämna årsredovisning för räkenskapsåret 2023-01-01 - 2023-12-31

Innehåll	Sida
- förvaltningsberättelse	2
- resultaträkning	3
- balansräkning	4
- kassaflödesanalys	6
- noter	7
- underskrifter	18

Undertecknad styrelseledamot i HALDEX AB intygar härmed, dels att denna kopia av årsredovisningen överensstämmer med originalet, dels att resultat- och balansräkning fastställts på årsstämma den 30 juni 2024. Stämman beslöt tillika godkänna styrelsens förslag beträffande den uppkomna förlusten.

LANDSKRONA 2024-06-30

-----  
Andreas Richter

# ÅRSREDOVISNING

för

**HALDEX AB**

Org.nr. 556010-1155

Styrelsen och verkställande direktören får härmed avlämna årsredovisning för räkenskapsåret 2023-01-01 - 2023-12-31

Innehåll	Sida
- förvaltningsberättelse	2
- resultaträkning	5
- balansräkning	6
- kassaflödesanalys	8
- noter	9
- underskrifter	20

# HALDEX AB

Org.nr. 556010-1155

## FÖRVALTNINGSBERÄTTELSE

Årsredovisningen är upprättad i svenska kronor, TSEK.

### Verksamheten

#### Verksamhetens art och inriktning

Företagets verksamhet är att utveckla, tillverka och marknadsföra lösningar till den globala fordonsindustrin med fokus på bromsprodukter/komponenter. Produktutbudet inkluderar skivbromsar med integrerad bromsjusteringsmekanism. Bolagets kunder utgörs huvudsakligen av tillverkare av tunga dragfordon, släpvagnar och bussar, samt axeltillverkare för dragfordon och släpvagnar.

Bolaget ägen och förvaltar sedan 2015 immateriella rättigheter.

Inom bolagets verksamhet ryms även fastighetsförvaltning samt koncerngemensamma IT-funktioner

Bolaget saknar signifikanta säsongsvariationer. Försäljningen påverkas däremot av kundens produktionsscheman, vilket innebär lägre försäljning under semesterperioder och när kunderna håller stängt på grund av helgdagar.

#### Säte

Företagets säte är Landskrona

#### Viktiga förändringar i verksamheten

Den 21 februari 2023 avslutades SAF-Holland SE's förvärv av Haldex AB formellt genom den polska konkurrensmyndighets godkännande av förvärvet.

Företaget har under 2023 fusionerats med ett av dess dotterbolag.

Haldex Brake Products AB, 556068-2758 fusionerades 2023-12-27.  
Dotterbolagets tillgångar och skulder har övertagits till bokfört värde.  
Övertagen omsättning vid fusionstillfället uppgår till 1 199 625  
Övertaget rörelseresultat vid fusionstillfället uppgår till -245 835

Se not 23 för en sammandragen balansräkning

#### Uppgift om ägare som har mer än tio procent av antalet andelar eller röster i företaget

Bolaget ägs av det tyska bolaget SAF Holland SE

#### Viktiga förhållanden och väsentliga händelser

Efterfrågan av Haldex produkter i Landskrona har 2023 fortsatt på en hög nivå. Under 2023 producerades och såldes 15,7% fler skivbromsar än det tidigare rekordåret 2022. Ökningen berodde till stor del på hög efterfrågan till befintliga kunder. Utöver detta bidrog, till viss mån, leveranser till en ny större kund startade under årets senare del. Den tillkommande kunden kommer efter fullt uppstartade leveranser bidra med en volymökning med ca 28%. Utvecklingsprojektet av produkter och processer kopplat till kontraktet som slöts 2021 med en av de större lastbilstillverkarna för leverans av skivbromsar har fortskridit enligt plan. Första leverans beräknas till andra halvåret 2024 och innebär en volymökning med ca 7%. Arbetet med att öka kapacitet och ta fram kundspecifika varianter kopplat till nya och befintliga kunder har pågått under 2023 och resulterat i en ökad produktionsförmåga med ca 50%.

Under början av 2023 färdigställdes SAF Holland Groups uppköp av Haldex. Övertagandet och integrering i den gemensamma gruppen har på ett framgångsrikt sätt skett under året med betydande synergier som följd. Haldex verkar därmed som en fullt integrerad del av SAF Holland Group.

Bolaget har under året sålt ett av sina dotterbolag, Haldex GmbH, till moderbolaget SAF Holland SE.

2024070521612

# HALDEX AB

Org.nr. 556010-1155

## Förväntad framtida utveckling samt väsentliga risker och osäkerhetsfaktorer

Förutom antalet tillverkade fordon påverkas Haldex Brake Produkts marknad av krav från kunder och lagstiftare. Kraven bildar trender och drivkrafter som exempel ökad betoning av säkerhet och miljömedvetenhet samt köregenskapernas allt större betydelse.

Ytterligare trender som påverkar bolaget är fordonstillverkarnas strävan att bygga lättare fordon för att minska bränsleförbrukningen. På marknader utanför Europa och Nordamerika finns en tydlig trend mot ökad efterfrågan på en högre teknologinivå. Det gäller inte minst på stora marknader som Indien och Kina.

Framtida förväntad introduktion av skärpt kravställning i EURO7 samt applicering av kravställning och beräkningsverktyget VECTO även på trailer och släpvagnar skapar ett behov av strategi och tekniska lösningar hos Haldex.

## Forskning och utveckling

Varje år gör Haldex Brake Products betydande investeringar i utvecklingsarbete inom koncernen för att säkerställa framtagandet av marknadsledande produkter och stärka företagets position på marknaden. Utvecklingsarbetet omfattar både framtagandet av helt nya produkter, enskilt och i vissa fall tillsammans med samarbetspartners, samt vidareutveckling av befintliga produktlösningar. Under året uppgick FoU-kostnaden i Landskrona till ca 138 mkr eller 11,4% av nettoomsättningen.

Under 2023 har Haldex fortsatt utveckling och marknadsföring av EMB (Elektro Mekaniska Bromsar). Utveckling av utökad funktionalitet i systemet har utvecklats och testats under olika förutsättningar, bland annat på halt underlag i Arjeplog.

EMB har marknadsförts av Haldex fortsatt i både Europa och Nordamerika med stort kundintresse. Flera prototypinstallationer i fordon har gjorts, och dessa används för att utforska och kvantifiera besparingar samt validera simuleringar med goda framsteg.

Arbete med modifiering av lagstiftningen för att tillåta elektromekaniska bromsar är i slutskedet, Haldex har varit en drivande part i arbetet.

## Hållbarhetsupplysning

Haldex hållbarhetsrapport för 2023 speglar ett fortsatt djupt engagemang i företagets grundläggande hållbarhetsprinciper, som täcker säkerhet, etik, miljö och mänskliga rättigheter, med nya initiativ som rör lokala strategier och partnerskap.

Under avsnittet "Säkra Haldex" betonas företagets pågående arbete med att höja säkerheten för både produkter och arbetsplatser, vilket bidrar till en förbättrad och säkrare arbetsmiljö.

I "Etiska Haldex" framhävs Haldex strävan efter att bevara höga etiska standarder i sin verksamhet, vilket omfattar allt från korruptionsbekämpning till rättvis behandling av affärspartners och anställda.

"Gröna Haldex" beskriver företagets förstärkta miljöinsatser, bland annat genom att bli huvudpartner till "A Sustainable Tomorrow". Denna del av rapporten belyser även hur Haldex arbetar för att minska sitt koldioxidavtryck och optimera energianvändningen i tillverkningen.

Inom "Mänskliga Haldex" lyfts flera nya initiativ fram. Företaget har lanserat en ledarskapsutbildning för sina team- och skiftledare för att förbättra ledarskapskvaliteten och stödja en mer inkluderande arbetsmiljö. Dessutom har ett ökat fokus på hälsa och välmående lett till en upprustning av företagets gym samt införandet av regelbundna, gemensamma träningspass som erbjuds på veckobasis. Dessa åtgärder syftar till att stödja de anställdas fysiska och mentala hälsa.

Slutligen har Haldex under 2023 fortsatt att rikta in sin verksamhet mot att uppfylla EU:s taxonomi för hållbara investeringar, vilket kräver att de uppfyller stränga hållbarhetskriterier fastställda av EU.

2024070521613

# HALDEX AB

Org.nr. 556010-1155

## Flerårsöversikt

	2023	2022	2021	2020	2019
Nettoomsättning	1 214 451	0	0	0	
Res. efter finansiella poster	180 442	-24 934	-187 110	-238 000	50 000
Balansomslutning	3 866 626	4 031 457	4 515 000	4 222 000	4 143 000
Soliditet (%)	26,50	20,85	19,18	24,91	27,61

Definitioner av nyckeltal, se noter


## Förändringar i eget kapital

	Aktiekapital	Uppskrivningsfond	Reservfond	Fond för utvecklingsutgifter	Balanserat resultat inkl årets resultat
Belopp vid årets ingång	243 188	378 276	589 822	0	-370 715
Övertagen fond för utvecklingsutgifter				24 665	0
Upplösning av fond för utvecklingsutgifter				-10 081	10 081
Fusionsdifferens		0			-27 704
Årets resultat					187 388
Belopp vid årets utgång	243 188	378 276	589 822	14 584	-200 950

## Resultatdisposition (kronor)

Förslag till behandling av bolagets förlust

Till årsstämmans förfogande står	
balanserad förlust	-388 337 951
årets vinst	187 388 042
	<u>-200 949 909</u>
Styrelsen föreslår att	
i ny räkning överföres	-200 949 909
	<u>-200 949 909</u>

Beträffande bolagets resultat och ställning i övrigt hänvisas till efterföljande resultat- och balansräkningar med tillhörande noter. 

2024070521614

**HALDEX AB**

Org.nr. 556010-1155

**RESULTATRÄKNING**

2024070521615

	Not	2023-01-01 2023-12-31	2022-01-01 2022-12-31
<b>Rörelsens intäkter m.m.</b>			
Nettoomsättning	3, 4	1 214 451	0
Kostnad för sålda varor		-1 271 094	0
<b>Bruttoresultat</b>		-56 643	0
<b>Rörelsens kostnader</b>	9, 10		
Försäljningskostnader		-41 261	0
Administrationskostnader	6, 7	-215 783	-143 505
Forsknings- och utvecklingskostnader		-194 268	0
Övriga rörelseintäkter	5	300 184	157 683
Övriga rörelsekostnader		-5 194	0
		<u>-156 322</u>	<u>14 178</u>
<b>Rörelseresultat</b>		-212 965	14 178
<b>Resultat från finansiella poster</b>			
Resultat från andelar i koncernföretag	11	312 863	0
Resultat från andelar i intresseföretag och gemensamt styrda företag	12	4 746	0
Resultat från övriga värdepapper och fordringar som är anläggningstillgångar	13	141 609	0
Ränteintäkter	14	4 644	1 140
Övriga ränteintäkter från koncernföretag		86 422	98 880
Räntekostnader och liknande resultatposter	15	-62 069	-60 947
Räntekostnader till koncernföretag		-94 808	-78 185
		<u>393 407</u>	<u>-39 112</u>
<b>Resultat efter finansiella poster</b>		180 442	-24 934
<b>Bokslutsdispositioner</b>			
Erhållna koncernbidrag		6 946	0
		<u>6 946</u>	<u>0</u>
<b>Resultat före skatt</b>		187 388	-24 934
Skatt på årets resultat	16	0	0
<b>Årets resultat</b>		<u>187 388</u>	<u>-24 934</u>



**BALANSRÄKNING**

**EGET KAPITAL OCH SKULDER**

**Eget kapital**

**Bundet eget kapital**

	Not	2023-12-31	2022-12-31
Aktiekapital	27	243 188	243 188
Uppskrivningsfond		378 276	378 276
Reservfond		589 822	589 822
Fond för utvecklingsutgifter		14 585	0
		<u>1 225 871</u>	<u>1 211 286</u>

**Fritt eget kapital**

Balanserat resultat	23	-388 338	-345 781
Årets resultat		187 388	-24 934
		<u>-200 950</u>	<u>-370 715</u>

**Summa eget kapital**

1 024 921 840 571

**Avsättningar**

Avsättningar för pensioner och liknande förpliktelser enligt tryggandelagen		196 328	61 079
Uppskjuten skatteskuld	25	0	0
Övriga avsättningar	28	13 613	0
<b>Summa avsättningar</b>		<u>209 941</u>	<u>61 079</u>

**Långfristiga skulder**

Övriga räntebärande långfristiga skulder	29	0	1 224 113
Skulder till koncernföretag		959 470	16 304
<b>Summa långfristiga skulder</b>		<u>959 470</u>	<u>1 240 417</u>

**Kortfristiga skulder**

Checkräkningskredit		0	71 098
Leverantörsskulder		228 364	1 789
Skulder till koncernföretag		1 365 743	1 763 890
Övriga skulder		3 271	52 613
Upplupna kostnader och förutbetalda intäkter	30	74 916	0
<b>Summa kortfristiga skulder</b>		<u>1 672 294</u>	<u>1 889 390</u>

**SUMMA EGET KAPITAL OCH SKULDER**

3 866 626 4 031 457

2024070521617

**HALDEX AB**

Org.nr. 556010-1155

2024070521618

**KASSAFLÖDESANALYS**

	Not	2023-01-01 2023-12-31	2022-01-01 2022-12-31
<b>Den löpande verksamheten</b>			
Rörelseresultat	3	-212 965	-25 805
Justeringar för poster som inte ingår i kassaflödet	31	58 080	-2 521
Erhållen ränta m.m.		177 420	0
Erlagd ränta		-219 638	0
Betald inkomstskatt		2 592	0
<b>Kassaflöde från den löpande verksamheten före förändringar av rörelsekapital</b>		<u>-194 511</u>	<u>-28 326</u>
<b>Kassaflöde från förändringar av rörelsekapital</b>			
Minskning(+)/ökning(-) av varulager/pågående arbete		-20 667	0
Minskning(+)/ökning(-) av kundfordringar		688 167	0
Minskning(+)/ökning(-) av fordringar		273 107	23 032
Minskning(-)/ökning(+) av leverantörsskulder		-624 909	0
Minskning(-)/ökning(+) av kortfristiga skulder		-432 154	-384 706
<b>Kassaflöde från den löpande verksamheten</b>		<u>-310 967</u>	<u>-390 000</u>
<b>Investeringsverksamheten</b>			
Förvärv av övriga immateriella anläggningstillgångar		-6 069	0
Försäljning av maskiner o andra tekniska anläggningar		412	0
Förvärv av pågående nyanläggningar och förskott avseende materiella anläggningstillgångar	21	-97 320	0
Utdelning från koncernföretag	11	312 863	0
Försäljning av andelar i koncernföretag		192 814	0
Årets lämnade lån till koncernföretag		0	290 499
Årets amorteringar från koncernföretag		589 210	0
Förvärv av andelar i intresseföretag och gemensamt styrda företag	24	-4 300	0
Utdelning från intresseföretag och gemensamt styrda företag	12	308	0
Försäljning av andelar i intresseföretag och gemensamt styrda företag		19 273	0
Effekt av fusion		36	0
<b>Kassaflöde från investeringsverksamheten</b>		<u>1 007 227</u>	<u>290 499</u>
<b>Finansieringsverksamheten</b>			
Erhållna koncernbidrag		6 946	0
Upptagna långfristiga lån		0	-21 499
Ändring kortfristiga finansiella skulder		-71 098	0
Amortering långfristiga lån		-331 603	0
<b>Kassaflöde från finansieringsverksamheten</b>		<u>-395 755</u>	<u>-21 499</u>
<b>Förändring av likvida medel</b>		300 505	-121 000
Likvida medel vid årets början		0	121 000
<b>Likvida medel vid årets slut</b>		<u>300 505</u>	<u>0</u>

## NOTER

### Not 1 Redovisnings- och värderingsprinciper

Årsredovisningen är upprättad i enlighet med årsredovisningslagen och BFNAR 2012:1 Årsredovisning och koncernredovisning.

Principerna är förändrade från tidigare år då årsredovisningen upprättades enligt årsredovisningslagen och RFR 2.1. Då undantag från RFR 2.1 gjordes för moderbolaget för pensionsåtagande och justeringen i enlighet med IFRS gjordes endast på koncernnivå utgör bytet till K3 inte någon väsentlig skillnad.

#### *Fordringar*

Fordringar har upptagits till de belopp varmed de beräknas inflyta.

#### *Övriga tillgångar, avsättningar och skulder*

Övriga tillgångar, avsättningar och skulder har värderats till anskaffningsvärden om inget annat anges nedan.

#### *Intäktsredovisning*

##### *Varuförsäljning*

Försäljning av varor redovisas när företaget till köparen har överfört de väsentliga risker och förmåner som är förknippade med ägandet, normalt när kunden har varorna i sin besittning.

Intäkter från försäljning av varor som inte har några betydande serviceförpliktelser redovisas vid levereras.

#### *Andelar i koncernföretag, intresseföretag, gemensamt styrda företag och företag som det finns ägarintresse i*

Intresseföretag är alla de företag där bolaget har ett betydande inflytande, vilket i regel gäller aktieinnehav som omfattar mellan 20% och 50% av rösterna. Innehav i intresseföretag redovisas enligt kapitalandelmetoden. Vid tillämpning av kapitalandelmetoden värderas investeringen inledningsvis till anskaffningsvärde och det redovisade värdet ökas eller minskas därefter för att beakta bolagets andel av intresseföretagets vinst eller förlust efter förvärvstidpunkten.

#### *Koncernbidrag och aktieägartillskott*

Koncernbidrag redovisas som bokslutsdispositioner.

#### *Materiella anläggningstillgångar*

Materiella anläggningstillgångar redovisas till anskaffningsvärde med avdrag för ackumulerade avskrivningar och eventuella nedskrivningar. Tillgångarna skrivs av linjärt över tillgångarnas bedömda nyttjandeperiod förutom mark som inte skrivs av. Nyttjandeperioden omprövas per varje balansdag. Följande nyttjandeperioder tillämpas:

	Antal år
Maskiner och andra tekniska anläggningar	5-10
Inventarier, verktyg och installationer	3-10


#### *Immateriella anläggningstillgångar*

Immateriella anläggningstillgångar redovisas till anskaffningsvärde med avdrag för ackumulerade avskrivningar och eventuella nedskrivningar. Tillgångarna skrivs av linjärt över tillgångarnas bedömda nyttjandeperiod.

Nyttjandeperioden omprövas per varje balansdag. Pågående projekt skrivs inte av utan nedskrivningsprövas årligen. Följande nyttjandeperioder tillämpas:

	Antal år
Koncessioner, patent, licenser, varumärken samt liknande rättigheter	5
Övriga immateriella anläggningstillgångar	7

#### *Finansiella instrument*

Finansiella instrument värderas utifrån anskaffningsvärde. 

**NOTER***Leasing*

Samtliga leasingavtal kostnadsförs linjärt över leasingperioden.

*Varulager*

Varulagret är värderat till det lägsta av anskaffningsvärdet, beräknat enligt först-in-först-ut, och nettoförsäljningsvärde. Nettoförsäljningsvärdet har beräknats till försäljningsvärdet efter avdrag för beräknad försäljningskostnad, varmed hänsyn har tagits till inkurans.

Råvaror samt hel- och halvfabrikat har värderats till det lägsta av anskaffningsvärdet, beräknat enligt först-in-först-ut, och beräknat nettoförsäljningsvärde. I anskaffningsvärdet för egentillverkade halv- och helfabrikat har direkta och indirekta tillverkningskostnader ökat anskaffningsvärdet.

*Inkomstskatt*

Aktuell skatt är inkomstskatt för innevarande räkenskapsår som avser årets skattepliktiga resultat och den del av tidigare räkenskapsårs inkomstskatt som ännu inte har redovisats.

Aktuell skatt värderas till det sannolika beloppet enligt de skattesatser och skatteregler som gäller på balansdagen.

Uppskjuten skattefordran avseende underskottsavdrag eller andra framtida skattemässiga avdrag redovisas i den omfattning det är sannolikt att avdragen kan avräknas mot framtida skattemässiga överskott.

*Avsättningar*

Avsättningar redovisas när det finns en legal eller informell förpliktelse till följd av en tidigare händelse, det är sannolikt att ett utflöde av resurser kommer att krävas för att reglera förpliktelsen och beloppen kan uppskattas på ett tillförlitligt sätt. Tidpunkten eller beloppet för utflödet kan fortfarande vara osäker.

Avsättningar för omstruktureringar redovisas bara om en fastställd och utförlig omstruktureringsplan har utarbetats och införts, eller om företaget minst har offentliggjort planens huvuddrag till dem som berörs av den. Avsättningar redovisas inte för utgifter som hör samman med den framtida verksamheten.

En avsättning redovisas till den bästa uppskattningen av det belopp som krävs för att reglera förpliktelsen på balansdagen. Avsättningar tas endast i anspråk för de utgifter som avsättningen ursprungligen var avsedd för. Avsättningar diskonteras till sina nuvärden där pengars tidsvärde är väsentligt.

*Ersättningar till anställda**Pensioner*

Förmånsbestämda pensionsplaner redovisas enligt erhållna besked från PRI. Pensionsförpliktelsen som säkerställts genom tecknande av en kapitalförsäkring värderas till kapitalförsäkringens redovisade värde.

*Avgiftsbestämda pensionsplaner*

Avgifter för avgiftsbestämda pensionsplaner kostnadsförs löpande.

*Fordringar och skulder i utländsk valuta*

Monetära fordringar och skulder i utländsk valuta har räknats om till balansdagens kurs.

Valutakursdifferenser som uppkommer vid reglering eller omräkning av monetära poster redovisas i resultaträkningen det räkenskapsår de uppkommer, antingen som en rörelsepost eller som en finansiell post utifrån den underliggande affärshändelsen.

*Säkringsredovisning*

Bolaget har sedan 2022 upphört med säkringsredovisning. Bedömning gjorde att exponeringen från de olika valutorna var förhållandevis liten.

All försäljning sker, nästan uteslutande, i EUR. Inköpen sker däremot i SEK, EUR, CNY, DKK, USD och GBP. Varav EUR står för ca 49%

*Kassaflödesanalys**Reservavsnitt 1**Reservavsnitt 2*

**NOTER****Not 2 Uppskattningar och bedömningar**

Haldex AB gör uppskattningar och bedömningar om framtiden. De uppskattningar och antaganden som innebär en betydande risk för väsentliga justeringar i redovisade värden för tillgångar och skulder under nästkommande år behandlas i huvuddrag nedan.

**Inkurans i varulager**

I bokslutet görs nedskrivningar för inkurans bland annat baserat på artiklars rörlighet de senaste två åren. Utgående inkuransreserv uppgår till 4 979 (4 409) tkr.

**Garantiavsättning och kundåtagande**

Reklamationer och garantiärenden är en naturlig del av verksamheten. Därtill ska beaktas att nya produkter på marknaden i ett inledningsskede ofta medför ökade garantikostnader. Bolaget gör löpande bedömningar och avsättningar för garantirelaterade kostnader, vilket dels består av reservationer utifrån erfarenhetsbaserad information, dels av specifika reservationer utifrån bästa bedömning av kostnader relaterade till identifierade brister. Totala kostnader för garantiärenden uppgick till 9,1 (18,8) MSEK

<b>Not 3 Nettoomsättning</b>	<b>2023</b>	<b>2022</b>
<i>Nettoomsättning uppdelad på geografisk marknad</i>		
Europa	1 210 299	0
Amerika	522	0
Asien	3 630	0
	1 214 451	0
<b>Not 4 Inköp och försäljning inom koncernen</b>	<b>2023</b>	<b>2022</b>
Försäljning till koncernföretag	843 008	
Inköp från koncernföretag	278 912	0
<b>Not 5 Övriga rörelseintäkter</b>	<b>2023</b>	<b>2022</b>
<i>Övriga rörelseintäkter uppdelade på intäktslag</i>		
Koncernallokeringar	139 497	92 070
Royalty	106 728	61 277
Ersättning för utvecklingskostnader	44 271	0
Övriga intäkter	9 689	4 335
	300 184	157 683
<b>Not 6 Leasingavtal - Operationell leasing leasetagare</b>	<b>2023</b>	<b>2022</b>
Under året har företagets leasingavgifter uppgått till	18 340	2 773
Framtida minimileasingavgifter för icke uppsägningsbara leasingavtal, förfaller till betalning enligt följande:		
Inom 1 år	13 212	1 463
Mellan 2 till 5 år	50 019	4 617
Senare än 5 år	12 441	3 366
	75 672	9 446

**HALDEX AB**

Org.nr. 556010-1155

**NOTER**

Not 7	Ersättning till revisorer	2023	2022
	<i>Öhrlings PricewaterhouseCoopers AB</i>		
	Revisionsuppdrag	2 237	4 333
	Revisionsverksamhet utöver revisionsuppdrag	0	166
	Skatterådgivning	0	0
	Övriga tjänster	103	0
	<i>Övriga</i>		
	Revisionsuppdrag	0	0
	Revisionsverksamhet utöver revisionsuppdrag	0	0
	Skatterådgivning	303	282
	Övriga tjänster	0	326
		2 643	5 107

Med revisionsuppdrag avses revisors arbete för den lagstadgade revisionen och med revisionsverksamhet olika typer av kvalitetssäkringstjänster. Övriga tjänster är sådant som inte ingår i revisionsuppdrag, revisionsverksamhet eller skatterådgivning.

Not 8	Medelantal anställda	2023	2022
	<i>Medelantal anställda</i>		
	Medelantalet anställda bygger på av bolaget betalda närvarotimmar relaterade till en normal arbetstid.		
	Medelantal anställda har varit	268,00	7,00

Not 9	Personal	2023	2022
	<i>Medelantal anställda</i>		
	Medelantalet anställda bygger på av bolaget betalda närvarotimmar relaterade till en normal arbetstid.		
	Medelantal anställda har varit	0,00	0,00
	<i>Löner, ersättningar m.m.</i>		
	Löner, ersättningar, sociala kostnader och pensionskostnader har utgått med följande belopp:		
	Styrelsen och VD:		
	Löner och ersättningar	1 970	14 221
	varav tantiem	0	936
	Pensionskostnader	858	1 039
		2 828	15 260
	Övriga anställda:		
	Löner och ersättningar	91 337	35 078
	Pensionskostnader	27 843	7 299
		119 180	42 377
	Sociala kostnader	53 422	13 843
	Summa styrelse och övriga	175 430	71 480

**NOTER**

2024070521623

*Könsfördelning i styrelse och företagsledning*

Antal styrelseledamöter	3	5
varav kvinnor	0	0
varav män	3	5

**Not 10 Avskrivningar på materiella och immateriella anläggningstillgångar fördelade på funktion** **2023** **2022**

Kostnad för sålda varor	919	0
Försäljningskostnader	1 870	0
Administrationskostnader	18 691	0
Forsknings- och utvecklingskostnader	4 965	0
Övriga rörelsekostnader	5 273	0
	<u>31 718</u>	<u>0</u>

**Not 11 Resultat från andelar i koncernföretag** **2023** **2022**

Utdelning	<u>312 863</u>	<u>0</u>
	312 863	0

**Not 12 Resultat från andelar i intresseföretag och gemensamt styrda företag** **2023** **2022**

Försäljning av intresseföretag	9 046	0
Nedskrivningar	-4 300	0
	<u>4 746</u>	<u>0</u>

**Not 13 Resultat från övriga värdepapper och fordringar som är anläggningstillgång** **2023** **2022**

Utdelning	<u>141 609</u>	<u>0</u>
	141 609	0

**Not 14 Övriga ränteintäkter och liknande resultatposter** **2023** **2022**

Räntor	2 293	1 140
Kursdifferens	2 351	0
	<u>4 644</u>	<u>1 140</u>

**Not 15 Räntekostnader och liknande resultatposter** **2023** **2022**

Kursdifferenser på skulder	47 053	20 572
Övriga räntekostnader	15 016	40 375
	<u>62 069</u>	<u>60 947</u>

*or*

**HALDEX AB**

Org.nr. 556010-1155

**NOTER**

2024070521624

Not 16 Skatt på årets resultat	2023	2022
<i>Avstämning av effektiv skatt</i>		
Resultat före skatt	187 388	-24 934
Skattekostnad 20,60% (20,60%)	-38 602	5 136
Skatteeffekt av:		
Ej avdragsgilla kostnader	-5 456	-1 080
Ej skattepliktiga intäkter	95 513	3 368
Skattemässiga justeringar	-3 540	0
I år uppkomna underskottsavdrag	-47 915	-7 424
Summa redovisad skatt	0	0
Skattemässiga justeringar avser lämnat räntenetto till koncernbolag.		

Uppskjuten skatt bokas ej upp då bolaget inte ser möjlighet att använda underskottsavdragen inom de närmsta åren.

Not 17 Koncessioner, patent, licenser, varumärken m.m.	2023-12-31	2022-12-31
Anskaffningar övertaget via Fusion	294 928	
Utgående ackumulerade anskaffningsvärden	294 928	0
Avskrivningar övertaget via Fusion	-201 336	
Årets avskrivningar	-1 166	0
Utgående ackumulerade avskrivningar	-202 502	0
Nedskrivningar övertagna via Fusion	-66 937	0
Utgående ackumulerade nedskrivningar	-66 937	0
Utgående redovisat värde	25 489	0

Not 18 Byggnader och mark	2023-12-31	2022-12-31
Anskaffningsvärde övertaget via fusion	1 023	
Utgående ackumulerade anskaffningsvärden	1 023	0
Avskrivningar övertaget via fusion	-1 023	
Utgående ackumulerade avskrivningar	-1 023	0
Utgående redovisat värde	0	0

**HALDEX AB**

Org.nr. 556010-1155

**NOTER**

<b>Not 19 Maskiner och andra tekniska anläggningar</b>	<b>2023-12-31</b>	<b>2022-12-31</b>
Anskaffningsvärde övertaget via fusion	514 198	
Inköp	783	0
Försäljningar/utrangeringar	-17 065	0
Utgående ackumulerade anskaffningsvärden	<u>497 917</u>	<u>0</u>
Avskrivningar övertaget via fusion	-326 002	
Försäljningar/utrangeringar	17 065	0
Årets avskrivningar	-3 061	0
Utgående ackumulerade avskrivningar	<u>-311 998</u>	<u>0</u>
Nedskrivningar övertaget via fusion	-16 422	0
Utgående ackumulerade nedskrivningar	<u>-16 422</u>	<u>0</u>
Utgående redovisat värde	<u>169 497</u>	<u>0</u>

<b>Not 20 Inventarier, verktyg och installationer</b>	<b>2023-12-31</b>	<b>2022-12-31</b>
Anskaffningsvärde övertaget via fusion	224 644	
Försäljningar/utrangeringar	-24 909	0
Omklassificeringar	246	0
Utgående ackumulerade anskaffningsvärden	<u>199 981</u>	<u>0</u>
Avskrivningar övertaget via fusion	-193 545	
Försäljningar/utrangeringar	24 908	0
Årets avskrivningar	-1 071	0
Utgående ackumulerade avskrivningar	<u>-169 708</u>	<u>0</u>
Utgående redovisat värde	<u>30 273</u>	<u>0</u>

<b>Not 21 Pågående nyanläggningar och förskott avseende materiella anläggningstillgångar</b>	<b>2023-12-31</b>	<b>2022-12-31</b>
Anskaffningsvärde övertaget via fusion	102 005	
Inköp	2 386	0
Omklassificeringar	-246	0
Utgående ackumulerade anskaffningsvärden	<u>104 145</u>	<u>0</u>
Utgående redovisat värde	<u>104 145</u>	<u>0</u>

2024070521625

# HALDEX AB

Org.nr. 556010-1155

## NOTER

### Not 22 Andelar i koncernföretag

2024070521626

Företag Org.nummer Säte	Antal Kap.andel %	Eget kapital Resultat	Redovisat värde
Haldex i Halmstad AB 556053-6780 Landskrona	30 000 100,00%		3 600
Haldex Europe S.A 320814882 Frankrike	625 000 100,00%		75 060
Haldex Ltd 1160940814 Kanada	100 100,00%		0
Haldex do Brasil Industria e Comercio Ltda 6898784100500 Brasilien	0 100,00%		0
Haldex Sp.z.o.o. 0000106067 Polen	30 000 100,00%		3 052
Haldex N.V. 0463012573 Belgien	4 399 100,00%		887
Haldex Int Trading Co Ltd 91310115607353 136P Kina	100,00%		0
Haldex Italia Srl 13443400158 Italien	10 400 100,00%		7 975
Haldex Korea Ltd. Syd Korea	79 046 100,00%		0
Haldex Financial Services Holding AB 556633-6136 Landskrona	1 000 100,00%		100
Haldex Hungary Kft 01-09-718891 Ungern	100,00%		73 623
Haldex Wien Ges.m.b.H. Österrike	100,00%		7 266
Haldex ANAND India Ltd. U99999MH1998PTC118876 Indien	1 800 000 60,00%		6 928

**HALDEX AB**

Org.nr. 556010-1155

**NOTER**

2024070521627

	2023-12-31	2022-12-31
Ingående anskaffningsvärde	1 719 356	1 721 356
Aktieägartillskott	200 000	0
Försäljningar/utrangeringar	-51 204	-2 000
Fusion	-92 000	0
Utgående ackumulerade anskaffningsvärden	<u>1 576 152</u>	<u>1 719 356</u>
Utgående redovisat värde	1 576 152	1 719 356

**Not 23 Sammandragen fusionerad balansräkning****2023-12-31**

Immateriella anläggningstillgångar	26 656
Materiella anläggningstillgångar	298 650
Finansiella anläggningstillgångar	26 401
Omsättningstillgångar	111 324
Eget Kapital	-288 961
Årets resultat	267 763
Avsättningar	-124 994
Kortfristiga skulder	<u>-316 839</u>
	0

**Not 24 Andelar i intresseföretag och gemensamt styrda företag**

Företag	Organisationsnummer	Antal	Eget kapital	Redovisat värde
Säte		Kap.andel %	Resultat	
Shaanxi Fast Haldex Brake Products Co Ltd				25 014
Shanghai		49,00%		
				<u>25 014</u>

	2023-12-31	2022-12-31
Anskaffningsvärde övertaget via fusion	35 549	0
Försäljningar/utrangeringar	-10 535	0
Utgående ackumulerade anskaffningsvärden	<u>25 014</u>	<u>0</u>
Utgående redovisat värde	25 014	0

**Not 25 Uppskjuten skatt****2023-12-31****2022-12-31**

	Temporär skillnad	Uppskjuten skattefordran	Temporär skillnad	Uppskjuten skattefordran
Underskottsavdrag	152 377	<u>31 390</u>	152 377	<u>31 390</u>
		31 390		31 390

**HALDEX AB**

Org.nr. 556010-1155

**NOTER**

2024070521628

Not 26 Förutbetalda kostnader och upplupna intäkter	2023-12-31	2022-12-31
Förutbetalda hyreskostnader	3 856	109
Förutbetalda försäkringspremier	1 236	1 812
Upplupna intäkter	4 199	0
Övriga förutbetalda kostnader	6 443	1 587
	<u>15 734</u>	<u>3 508</u>

**Not 27 Upplysningar om aktiekapital**

	Antal aktier	Kvotvärde per aktie
Antal/värde vid årets ingång	48 625 862	5,00
Antal/värde vid årets utgång	48 625 862	5,00
	<b>2023-12-31</b>	<b>2022-12-31</b>
Ovanstående aktieantal fördelar sig enligt följande		
A-aktier	<u>48 625 862</u>	<u>0</u>
	48 625 862	

**Not 28 Övriga avsättningar*****Avsättningar för pensioner och liknande förpliktelser***

	2023-12-31	2022-12-31
Redovisat värde vid årets början	61 079	61 377
Årets avsättningar	12 281	6 214
Belopp som tagits i anspråk under året	-2 026	-6 512
Övertaget via Fusion	124 994	0
Redovisat värde vid årets slut	<u>196 328</u>	<u>61 079</u>

***Garantier***

Årets avsättningar	2 060	0
Övertaget via Fusion	11 553	0
Redovisat värde vid årets slut	<u>13 613</u>	<u>0</u>

Ingående värde är övertaget från infusionerat dotterbolag.

**Not 29 Långfristiga skulder****2023-12-31** **2022-12-31**

Summa långfristiga skulder - betalas inom 1 år	959 470	1 240 417
--	---------	-----------

**Not 30 Upplupna kostnader och förutbetalda intäkter****2023-12-31** **2022-12-31**

Upplupna löner	19 485	12 312
Upplupna semesterlöner	19 675	2 858
Upplupna sociala avgifter	21 477	11 534
Förutbetalda intäkter	1 452	0
Förutbetalda hyresintäkter	3 854	0
Övriga upplupna kostnader	8 973	2 046
	<u>74 916</u>	<u>28 750</u>

# HALDEX AB

Org.nr. 556010-1155

## NOTER

### Not 31 Justering för poster som inte ingår i kassaflödet

	2023-12-31	2022-12-31
Avskrivningar	26 445	0
Förlust vid försäljning av materiella och immateriella anläggningstillgångar	-412	0
Avsättningar	17 982	0
Övriga poster	14 065	-3 000
	<u>58 080</u>	<u>-3 000</u>

### Not 32 Disposition av vinst eller förlust

Förslag till behandling av bolagets förlust

Till årsstämman förfogande står balanserad förlust	-388 338
årets vinst	<u>187 388</u>
	-200 950
Styrelsen föreslår att i ny räkning överföres	<u>-200 950</u>
	-200 950

### Not 33 Eventualförpliktelser

	2023-12-31	2022-12-31
PRI	2 982	595
Borgen och garantiförbindelser för dotterbolag	<u>402 998</u>	<u>410 279</u>
	405 980	410 874

### Not 34 Väsentliga händelser efter räkenskapsårets slut

Bolaget har sålt dotterbolag till SAF Holland bolag inom koncernen.  
2024-01-01 såldes Haldex Ltd.  
2024-02-21 såldes Haldex Italia Srl.

Volymerna för Haldex ABs verksamhet i Landskrona har 2024 startat på en lägre nivå än planerat. Årets första två månader minskade med ca 13% jämfört med budget. Den nuvarande prognosen för månaderna Mars-Juni indikerar på en volymreduktion med 33% jämfört med den planerade budgeten, och 24% ner mot kvartal 4 2023. Minskningen är kopplad till den svaga konjunkturen i Europa som påverkat flera branscher den senaste tiden.

För att motverka den kortsiktigt låga försäljningen har bolaget anpassat de rörliga tillverkningskostnaderna, samt under Mars-Juni infört tillfälligt reducerad arbetstid i tillverkningen och övriga verksamhet. Detta genom att erbjuda korttidspermittering upp till 20% för de anställda.

Från juli och framåt indikerar nuvarande prognoser att volymen återgår till planerade nivåer.

### Not 35 Definition av nyckeltal


Soliditet

Justerat eget kapital i procent av balansomslutning

**NOTER**

2024070521630

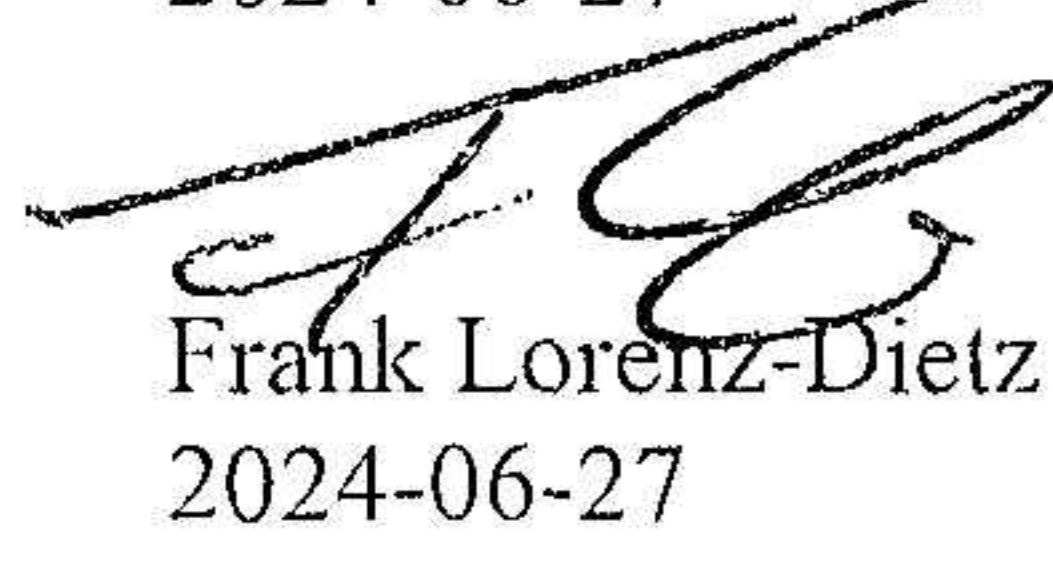
LANDSKRONA  
2024-06-27



Andreas Richter  
Verkställande direktör  
2024-06-27




Alexander Geis  
2024-06-27



Frank Lorenz-Dietz  
2024-06-27

Vår revisionsberättelse har lämnats den *28 juni 2024*

Öhrlings PricewaterhouseCoopers AB



Katarina Miles  
Auktoriserad revisor

# Revisionsberättelse

Till bolagsstämman i Haldex AB, org.nr 556010-1155

## Rapport om årsredovisningen

### Uttalanden

Vi har utfört en revision av årsredovisningen för Haldex AB för år 2023.

Enligt vår uppfattning har årsredovisningen upprättats i enlighet med årsredovisningslagen och ger en i alla väsentliga avseenden rättvisande bild av Haldex ABs finansiella ställning per den 31 december 2023 och av dess finansiella resultat och kassaflöde för året enligt årsredovisningslagen. Förvaltningsberättelsen är förenlig med årsredovisningens övriga delar.

Vi tillstyrker därför att bolagsstämman fastställer resultaträkningen och balansräkningen för Haldex AB.

### Grund för uttalanden

Vi har utfört revisionen enligt International Standards on Auditing (ISA) och god revisionssed i Sverige. Vårt ansvar enligt dessa standarder beskrivs närmare i avsnittet Revisorns ansvar. Vi är oberoende i förhållande till Haldex AB enligt god revisorssed i Sverige och har i övrigt fullgjort vårt yrkesetiska ansvar enligt dessa krav.

Vi anser att de revisionsbevis vi har inhämtat är tillräckliga och ändamålsenliga som grund för våra uttalanden.

### Styrelsens ansvar

Det är styrelsen som har ansvaret för att årsredovisningen upprättas och att den ger en rättvisande bild enligt årsredovisningslagen. Styrelsen ansvarar även för den interna kontroll som de bedömer är nödvändig för att upprätta en årsredovisning som inte innehåller några väsentliga felaktigheter, vare sig dessa beror på oegentligheter eller misstag.

Vid upprättandet av årsredovisningen ansvarar styrelsen för bedömningen av bolagets förmåga att fortsätta verksamheten. De upplyser, när så är tillämpligt, om förhållanden som kan påverka förmågan att fortsätta verksamheten och att använda antagandet om fortsatt drift. Antagandet om fortsatt drift tillämpas dock inte om styrelsen avser att likvidera bolaget, upphöra med verksamheten eller inte har något realistiskt alternativ till att göra något av detta.

### Revisorns ansvar

Våra mål är att uppnå en rimlig grad av säkerhet om huruvida årsredovisningen som helhet inte innehåller några väsentliga felaktigheter, vare sig dessa beror på oegentligheter eller misstag, och att lämna en revisionsberättelse som innehåller våra uttalanden. Rimlig säkerhet är en hög grad av säkerhet, men är ingen garanti för att en revision som utförs enligt ISA och god revisions sed i Sverige alltid kommer att upptäcka en väsentlig felaktighet om en sådan finns. Felaktigheter kan uppstå på grund av oegentligheter eller misstag och anses vara väsentliga om de enskilt eller tillsammans rimligen kan förväntas påverka de ekonomiska beslut som användare fattar med grund i årsredovisningen.

En ytterligare beskrivning av vårt ansvar för revisionen av årsredovisningen finns på Revisorsinspektionens webbplats: [www.revisorsinspektionen.se/revisornsansvar](http://www.revisorsinspektionen.se/revisornsansvar). Denna beskrivning är en del av revisionsberättelsen.

## Rapport om andra krav enligt lagar och andra författningar

### Uttalanden

Utöver vår revision av årsredovisningen har vi även utfört en revision av styrelsens förvaltning för Haldex AB för år 2023 samt av förslaget till dispositioner beträffande bolagets vinst eller förlust.

Vi tillstyrker att bolagsstämman disponerar vinsten enligt förslaget i förvaltningsberättelsen och beviljar styrelsens ledamöter ansvarsfrihet för räkenskapsåret.

### Grund för uttalanden

Vi har utfört revisionen enligt god revisions sed i Sverige. Vårt ansvar enligt denna beskrivs närmare i avsnittet Revisorns ansvar. Vi är oberoende i förhållande till Haldex AB enligt god revisorssed i Sverige och har i övrigt fullgjort vårt yrkesetiska ansvar enligt dessa krav.

Vi anser att de revisionsbevis vi har inhämtat är tillräckliga och ändamålsenliga som grund för våra uttalanden.

## Styrelsens ansvar

Det är styrelsen som har ansvaret för förslaget till dispositioner beträffande bolagets vinst eller förlust. Vid förslag till utdelning innefattar detta bland annat en bedömning av om utdelningen är försvarlig med hänsyn till de krav som bolagets verksamhetsart, omfattning och risker ställer på storleken av bolagets egna kapital, konsolideringsbehov, likviditet och ställning i övrigt.

Styrelsen ansvarar för bolagets organisation och förvaltningen av bolagets angelägenheter. Detta innefattar bland annat att fortlöpande bedöma bolagets ekonomiska situation, och att tillse att bolagets organisation är utformad så att bokföringen, medelsförvaltningen och bolagets ekonomiska angelägenheter i övrigt kontrolleras på ett betryggande sätt.

## Revisorns ansvar

Vårt mål beträffande revisionen av förvaltningen, och därmed vårt uttalande om ansvarsfrihet, är att inhämta revisionsbevis för att med en rimlig grad av säkerhet kunna bedöma om någon styrelseledamot i något väsentligt avseende:

- företagit någon åtgärd eller gjort sig skyldig till någon försummelse som kan föranleda ersättningsskyldighet mot bolaget, eller
- på något annat sätt handlat i strid med aktiebolagslagen, årsredovisningslagen eller bolagsordningen.


Vårt mål beträffande revisionen av förslaget till dispositioner av bolagets vinst eller förlust, och därmed vårt uttalande om detta, är att med rimlig grad av säkerhet bedöma om förslaget är förenligt med aktiebolagslagen.

Rimlig säkerhet är en hög grad av säkerhet, men ingen garanti för att en revision som utförs enligt god revisionssed i Sverige alltid kommer att upptäcka åtgärder eller försummelser som kan föranleda ersättningsskyldighet mot bolaget, eller att ett förslag till dispositioner av bolagets vinst eller förlust inte är förenligt med aktiebolagslagen.

En ytterligare beskrivning av vårt ansvar för revisionen av förvaltningen finns på Revisorsinspektionens webbplats: [www.revisorsinspektionen.se/revisornsansvar](http://www.revisorsinspektionen.se/revisornsansvar). Denna beskrivning är en del av revisionsberättelsen.

Helsingborg den 28 juni 2024

Öhrlings PricewaterhouseCoopers AB



Katarina Miles  
Auktoriserad revisor