

ÅRSREDOVISNING

för

Mina Hus Stockholm AB


Org.nr. 556782-0948

Styrelsen får härmed avlämna årsredovisning för räkenskapsåret 2023-01-01 - 2023-12-31

Innehåll	Sida
- förvaltningsberättelse	2
- resultaträkning	3
- balansräkning	4
- noter	6
- underskrifter	7

Undertecknad styrelseledamot i Mina Hus Stockholm AB intygar härmed, dels att denna kopia av årsredovisningen överensstämmer med originalet, dels att resultat- och balansräkning fastställts på årsstämma den 29/5-2024. Stämman beslöt tillika godkänna styrelsens förslag till vinstdisposition.

Tullinge 29/5-2024



Carin Nilsson

FÖRVALTNINGSBERÄTTELSE

Årsredovisningen är upprättad i svenska kronor, SEK.

Verksamheten**Allmänt om verksamheten**

Bolagets verksamhet skall vara att utföra konsulttjänster inom apotek, farmaceut och läkemedelsindustri, bedriva köp och försäljning jämte äga och förvalta fast och lös egendom, äga och förvalta aktier i dotterbolag, handel med värdepapper även som idka därmed förenlig verksamhet.

Företagets säte är Stockholm.

Flerårsöversikt

	2023	2022	2021	2020
Nettoomsättning	206 626	864 527	0	0
Resultat efter finansiella poster	1 295	761 456	122 241	-44 325
Soliditet (%)	55,59	50,35	46,39	99,67
Balansomslutning	7 387 041	7 840 077	7 255 116	3 254 479

Definitioner av nyckeltal, se noter

Förändringar i eget kapital

	Aktiekapital	Balanserat resultat	Årets resultat	Summa eget kapital
Belopp vid årets ingång	100 000	3 266 096	509 181	3 875 277
Balanseras i ny räkning		509 181	-509 181	0
Årets resultat			119 827	119 827
Belopp vid årets utgång	100 000	3 775 277	119 827	3 995 104

Antal aktier 1.000 st.

Resultatdisposition

Medel att disponera:

Balanserat resultat	3 775 277
Årets resultat	119 827
	<u>3 895 104</u>

Förslag till disposition:

Balanseras i ny räkning	3 895 104
	<u>3 895 104</u>

Beträffande bolagets resultat och ställning i övrigt hänvisas till efterföljande resultat- och balansräkningar med tillhörande noter

Mina Hus Stockholm AB

Org.nr. 556782-0948

RESULTATRÄKNING

	Not	2023-01-01 2023-12-31	2022-01-01 2022-12-31
Rörelseintäkter, lagerförändringar m.m.			
Nettoomsättning		206 626	864 527
Summa rörelseintäkter, lagerförändringar m.m.		206 626	864 527
Rörelsekostnader			
Övriga externa kostnader		-44 751	-19 748
Summa rörelsekostnader		-44 751	-19 748
Rörelseresultat		161 875	844 779
Finansiella poster			
Ränteintäkter		5 419	937
Räntekostnader och liknande resultatposter		-165 999	-84 260
Summa finansiella poster		-160 580	-83 323
Resultat efter finansiella poster		1 295	761 456
Bokslutsdispositioner			
Erhållna koncernbidrag		200 000	0
Lämnade koncernbidrag		0	-105 000
Förändring av periodiseringsfonder		-50 000	-91 000
Summa bokslutsdispositioner		150 000	-196 000
Resultat före skatt		151 295	565 456
Skatter			
Skatt på årets resultat		-31 468	-56 275
Årets resultat		119 827	509 181

2024061712206

Mina Hus Stockholm AB

Org.nr. 556782-0948

BALANSRÄKNING**TILLGÅNGAR****Anläggningstillgångar****Finansiella anläggningstillgångar**

	Not	2023-12-31	2022-12-31
Andelar i koncernföretag	2	6 559 059	6 559 059
Andra långfristiga fordringar	3	25 000	25 000
Summa finansiella anläggningstillgångar		<u>6 584 059</u>	<u>6 584 059</u>

Summa anläggningstillgångar

6 584 059

6 584 059

Omsättningstillgångar**Kortfristiga fordringar**

Kundfordringar		- 0	- 204 297
Fordringar hos koncernföretag		462 236	462 236
Övriga fordringar		45 055	4 093
Förutbetalda kostnader och upplupna intäkter		1 932	557
Summa kortfristiga fordringar		<u>509 223</u>	<u>671 183</u>

Kassa och bank

Kassa och bank		293 759	584 835
Summa kassa och bank		<u>293 759</u>	<u>584 835</u>

Summa omsättningstillgångar

802 982

1 256 018

SUMMA TILLGÅNGAR**7 387 041****7 840 077**

2024061712207

Mina Hus Stockholm AB

Org.nr. 556782-0948

BALANSRÄKNING**EGET KAPITAL OCH SKULDER****Eget kapital****Bundet eget kapital**

Aktiekapital

100 000

100 000

Summa bundet eget kapital

100 000

100 000

Fritt eget kapital

Balanserat resultat

3 775 277

3 266 096

Årets resultat

119 827

509 181

Summa fritt eget kapital

3 895 104

3 775 277

Summa eget kapital

3 995 104

3 875 277

Obeskattade reserver

Periodiseringsfonder

4

141 000

91 000

Summa obeskattade reserver

141 000

91 000

Långfristiga skulder

5

Övriga skulder

2 900 000

3 600 000

Summa långfristiga skulder

2 900 000

3 600 000

Kortfristiga skulder

Skatteskulder

68 005

47 005

Övriga skulder

239

110 095

Upplupna kostnader och förutbetalda intäkter

282 693

116 700

Summa kortfristiga skulder

350 937

273 800

SUMMA EGET KAPITAL OCH SKULDER**7 387 041****7 840 077**

2024061712208

NOTER

Not 1 Redovisnings- och värderingsprinciper

Årsredovisningen är upprättad i enlighet med årsredovisningslagen och Bokföringsnämndens allmänna råd (BFNAR 2016:10) om årsredovisning i mindre företag.

Noter till balansräkningen

Not 2 Andelar i koncernföretag		2023-12-31	2022-12-31
Företag	Antal	Redovisat	Redovisat
Organisationsnummer	Säte	värde	värde
Elvinska Villan AB	500	6 559 059	6 559 059
559316-9336	Stockholm	100,00%	
		<u>6 559 059</u>	<u>6 559 059</u>
Uppgifter om eget kapital och resultat		Eget kapital	Resultat
Elvinska Villan AB		88 512	17 057
Elvinska Villan AB			
Ingående anskaffningsvärden		<u>6 559 059</u>	<u>6 559 059</u>
Utgående anskaffningsvärden		<u>6 559 059</u>	<u>6 559 059</u>
Redovisat värde		6 559 059	6 559 059
Not 3 Andra långfristiga fordringar		2023-12-31	2022-12-31
Ingående anskaffningsvärden		<u>25 000</u>	<u>25 000</u>
Utgående anskaffningsvärden		<u>25 000</u>	<u>25 000</u>
Redovisat värde		25 000	25 000
Not 4 Periodiseringsfond		2023-12-31	2022-12-31
Periodiseringsfond 2022		91 000	91 000
Periodiseringsfond 2023		<u>50 000</u>	<u>0</u>
		141 000	91 000
Not 5 Långfristiga skulder		2023-12-31	2022-12-31
Förfaller mellan 2 och 5 år		<u>2 900 000</u>	<u>3 600 000</u>
		2 900 000	3 600 000

Övriga noter


Not 6 Definition av nyckeltal

Soliditet

Justerat eget kapital i procent av balansomslutning

NOTER


Tullinge 29/5-2024



Carin Nilsson

utgivet från original
~~avskrift~~

intygat



Taks. Aring

2024061712210