

Årsredovisning för
RBR Stockholm AB

556791-5375

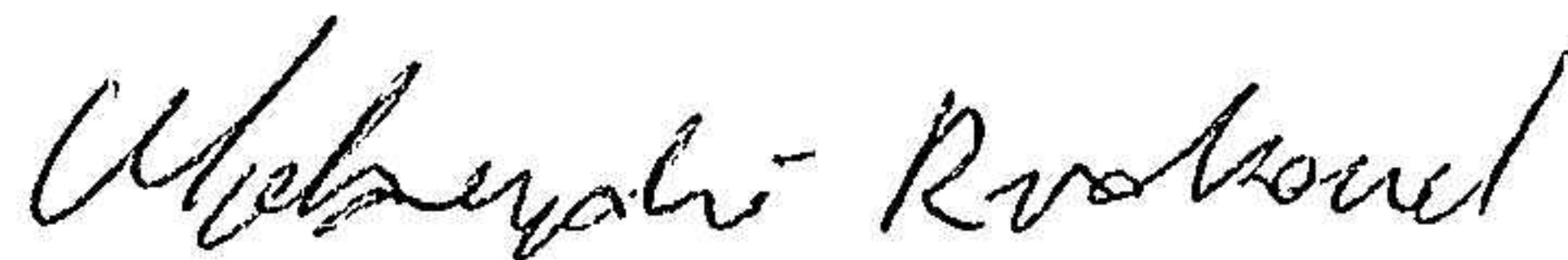
Räkenskapsåret
2022-07-01 - 2023-06-30

Innehållsförteckning:	Sida
Förvaltningsberättelse	1
Resultaträkning	2
Balansräkning	3-4
Noter	5-6
Underskrifter	6-7

Fastställelseintyg

Undertecknad styrelseledamot i RBR Stockholm AB intygar härmed dels att denna kopia av årsredovisningen överensstämmer med originalet, dels att resultat- och balansräkningen fastställts på årsstämma 2023-12,24. Stämman beslutade också att godkänna styrelsens förslag till resultatdisposition.

Färentuna, 2023-12,24



Rickard Zbigniew Malzycki
Styrelseledamot



Förvaltningsberättelse

Styrelsen för RBR Stockholm AB, 556791-5375, får härmed avge årsredovisning för räkenskapsåret 2022-07-01 - 2023-06-30.

Verksamheten

Allmänt om verksamheten

Företaget med säte i Färentuna registrerades hösten 2009 och bedriver sedan dess byggnadssnickeriarbeten, trädgårdsanläggningar samt städtjänster till företag och privatpersoner och därmed förenlig verksamheter.

Flerårsöversikt

	2022/2023	2021/2022	2020/2021	Belopp i kr 2019/2020
Nettoomsättning	5 521 218	6 524 671	1 498 950	2 209 926
Resultat efter finansiella poster	-447 430	472 128	-20 758	164 421
Soliditet, %	13	30	65	39
Balansomslutning	1 381 762	2 509 746	563 243	1 006 384

Förändringar i eget kapital

	Aktie- kapital	Reserv- fond	Fritt eget kapital
Vid årets början	100 000		662 878
Aktieägartillskott, erhållna <i>Disposition enl årsstämmobeslut</i>			-135 000
Årets resultat			-447 430
Vid årets slut	100 000		80 448

Villkorlig återbetalningsskyldighet för aktieägartillskott uppgick till 135 000 kr (135 000 kr).

Resultatdisposition

	Belopp i kr
Styrelsen föreslår att fritt eget kapital, kronor 80 448, disponeras enligt följande:	
balanserat resultat	527 878
årets resultat	-447 430
Totalt	80 448
disponeras för balanseras i ny räkning	80 448
Summa	80 448

Bolagets resultat och ställning framgår av efterföljande resultat- och balansräkningar med noter.

Resultaträkning

Belopp i kr	Not	2022-07-01- 2023-06-30	2021-07-01- 2022-06-30
Rörelseintäkter, lagerförändring m.m.			
Nettoomsättning		5 521 218	6 524 671
Övriga rörelseintäkter		-1 061 537	14
Summa rörelseintäkter, lagerförändring m.m.		4 459 681	6 524 685
Rörelsekostnader			
Råvaror och förnödenheter		-2 131 716	-4 014 053
Övriga externa kostnader		-2 113 361	-1 465 820
Personalkostnader	2	-272 319	-215 100
Av- och nedskrivningar av materiella och immateriella anläggningstillgångar		-285 119	-295 810
Summa rörelsekostnader		-4 802 515	-5 990 783
Rörelseresultat		-342 834	533 902
Finansiella poster			
Övriga ränteintäkter och liknande resultatposter		61	-
Räntekostnader och liknande resultatposter	3	-104 657	-61 774
Summa finansiella poster		-104 596	-61 774
Resultat efter finansiella poster		-447 430	472 128
Bokslutsdispositioner			
Resultat före skatt		-447 430	472 128
Skatter			
Skatt på årets resultat		-	-77 488
Årets resultat		-447 430	394 640

Balansräkning

<i>Belopp i kr</i>	<i>Not</i>	<i>2023-06-30</i>	<i>2022-06-30</i>
TILLGÅNGAR			
Anläggningstillgångar			
Materiella anläggningstillgångar			
Maskiner och andra tekniska anläggningar	4	431 900	82 000
Inventarier, verktyg och installationer	5	688 082	1 060 000
Summa materiella anläggningstillgångar		1 119 982	1 142 000
Summa anläggningstillgångar		1 119 982	1 142 000
Omsättningstillgångar			
Varulager m.m.			
Förskott till leverantörer		17 784	-
Summa varulager		17 784	-
Kortfristiga fordringar			
Kundfordringar		-	636 328
Övriga fordringar		105 777	95 012
Förutbetalda kostnader och upplupna intäkter	6	116 635	163 183
Summa kortfristiga fordringar		222 412	894 523
Kassa och bank			
Kassa och bank		21 584	473 223
Summa kassa och bank		21 584	473 223
Summa omsättningstillgångar		261 780	1 367 746
SUMMA TILLGÅNGAR		1 381 762	2 509 746

Balansräkning

<i>Belopp i kr</i>	<i>Not</i>	<i>2023-06-30</i>	<i>2022-06-30</i>
EGET KAPITAL OCH SKULDER			
<i>Eget kapital</i>			
<i>Bundet eget kapital</i>			
Aktiekapital		100 000	100 000
Summa bundet eget kapital		100 000	100 000
<i>Fritt eget kapital</i>			
Balanserat resultat		527 878	268 237
Årets resultat		-447 430	394 640
Summa fritt eget kapital		80 448	662 877
Summa eget kapital		180 448	762 877
<i>Långfristiga skulder</i>			
Övriga skulder		640 705	913 750
Summa långfristiga skulder		640 705	913 750
<i>Kortfristiga skulder</i>			
Övriga skulder till kreditinstitut		112 724	37 764
Leverantörsskulder		162 775	275 130
Skatteskulder		-	35 358
Övriga skulder		204 984	103 914
Upplupna kostnader och förutbetalda intäkter		80 126	380 953
Summa kortfristiga skulder		560 609	833 119
SUMMA EGET KAPITAL OCH SKULDER		1 381 762	2 509 746

Noter

Belopp i kr om inget annat anges.

Not 1 Redovisningsprinciper

Årsredovisningen har upprättats i enlighet med Årsredovisningslagen och Bokföringsnämndens allmänna råd BFNAR 2016:10 Årsredovisning i mindre företag.

Avskrivningsprinciper för anläggningstillgångar

Avskrivningar enligt plan baseras på ursprungliga anskaffningsvärden och beräknad nyttjandeperiod. Följande avskrivningstider tillämpas:

<i>Anläggningstillgångar</i>	<i>År</i>
Immateriella anläggningstillgångar:	
Materiella anläggningstillgångar:	
-Maskiner och andra tekniska anläggningar	20%
-Inventarier, verktyg och installationer	20%

Definition av nyckeltal

Nettoomsättning

Rörelsens huvudintäkter, fakturerade kostnader, sidointäkter samt intäktskorrigeringar.

Resultat efter finansiella poster

Resultat efter finansiella intäkter och kostnader, men före skatter.

Soliditet

Eget kapital och obeskattade reserver med avdrag för uppskjuten skatt (20,60 %) i förhållande till balansomslutningen.

Tjänste- och entreprenaduppdrag

Företagets intäkter från uppdrag till fastpris och på löpande räkning redovisas enligt alternativregeln.

Not 2 Personal

Personal

	<i>2022-07-01- 2023-06-30</i>	<i>2021-07-01- 2022-06-30</i>
Medelantalet anställda	1	1
Summa	1	1

Not 3 Räntekostnader och liknande resultatposter

	<i>2022-07-01- 2023-06-30</i>	<i>2021-07-01- 2022-06-30</i>
Räntekostnader, övriga	104 657	61 774
Summa	104 657	61 774

Not 4 Maskiner och andra tekniska anläggningar

	2023-06-30	2022-06-30
Akkumulerade anskaffningsvärden:		
-Vid årets början	176 747	74 247
-Nyanskaffningar	463 000	102 500
Vid årets slut	639 747	176 747
Akkumulerade avskrivningar enligt plan:		
-Vid årets början	-94 747	-63 937
-Årets avskrivning på anskaffningsvärden	-113 100	-30 810
Vid årets slut	-207 847	-94 747
Redovisat värde vid årets slut	431 900	82 000

Not 5 Inventarier, verktyg och installationer

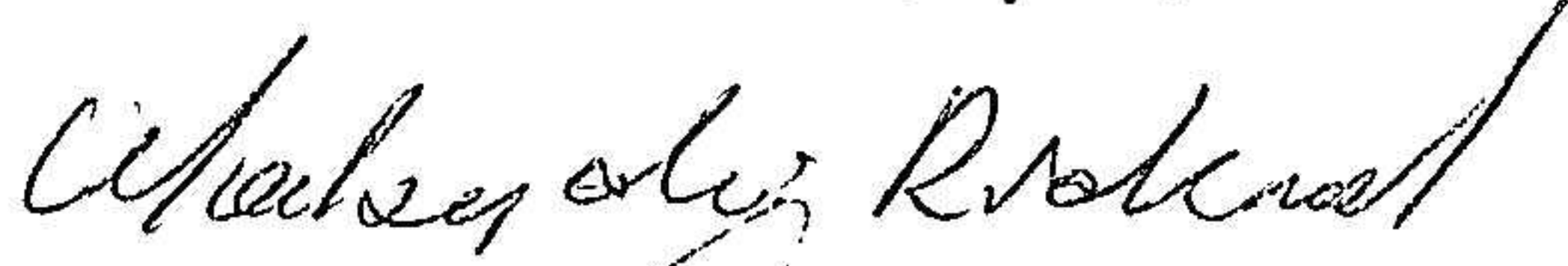
	2023-06-30	2022-06-30
Akkumulerade anskaffningsvärden:		
-Vid årets början	1 413 216	88 216
-Nyanskaffningar	-464 899	1 325 000
Vid årets slut	948 317	1 413 216
Akkumulerade avskrivningar enligt plan:		
-Vid årets början	-353 216	-88 216
-Årets avskrivning anskaffningsvärden	92 981	-265 000
Vid årets slut	-260 235	-353 216
Redovisat värde vid årets slut	688 082	1 060 000

Not 6 Förutbetalda kostnader och upplupna intäkter


	2023-06-30	2022-06-30
Upplupna intäkter	91 957	150 700
Förutbetalda kostnader	24 678	12 483
	116 635	163 183

Underskrifter

Stockholm, den 2023-12-24



Rickard Zbigniew Malzycki
Styrelseledamot



Kommentar:

Bolagets resultat- och balansräkning blir föremål för fastställelse på ordinarie årsstämma