

Årsredovisning för

AB Sappa

556453-6281

Räkenskapsåret

2022-01-01 - 2022-12-31

Innehållsförteckning:	Sida
Förvaltningsberättelse	1-3
Resultaträkning	4
Balansräkning	5-6
Kassaflödesanalys	7
Noter	8-21
Underskrifter	21

Fastställelseintyg

Undertecknad styrelseledamot i AB Sappa intygar härmed dels att denna kopia av årsredovisningen överensstämmer med originalet, dels att resultat- och balansräkningen fastställts på årsstämma 2023-04-04

Stämman beslutade också att godkänna styrelsens förslag till resultatdisposition. Jag intygar även att kopian av revisionsberättelsen överensstämmer med originalet.

Göteborg 2023-06-12



Tomas Franzén
Styrelseledamot

Årsredovisning för

AB Sappa

556453-6281

Räkenskapsåret

2022-01-01 - 2022-12-31

Innehållsförteckning:	Sida
Förvaltningsberättelse	1-3
Resultaträkning	4
Balansräkning	5-6
Kassaflödesanalys	7
Noter	8-21
Underskrifter	21

Förvaltningsberättelse

Styrelsen och verkställande direktören för AB Sappa, 556453-6281, med säte i Göteborg, får härmed avge årsredovisning för räkenskapsåret 2022-01-01 - 2022-12-31.

Allmänt om verksamheten

Affärsidé

AB Sappa erbjuder TV, bredband, fast telefoni samt digitala omsorgstjänster. Alla tjänster med möjlighet till individuell anpassning till såväl fastighetsägare som deras hushåll.

Vi tycker om långa relationer som bygger på lönsamhet för alla parter. Närhet och enkelhet skapas av egen och lokala partners närvaro i hela Sverige.

AB Sappa är en starkt värderingsstyrd organisation som utmanar och håller vad vi lovar.

Information om verksamheten

AB Sappa erbjuder bredband och TV-lösningar till olika former av fastighetsägare på både kollektiv som individuell nivå. Bolaget erbjuder även bredband och TV tjänster till slutanvändare med stor individuell valfrihet. AB Sappa levererar även digitala omsorgstjänster via www.omsorgsportalen.se. AB Sappa är verksam över hela Sverige men med ett större avtryck på medelstora och mindre orter.

Som en del i en konsoliderande marknad förvärvar AB Sappa både lokala aktörer och/eller delar av en verksamhet. Detta innebär att AB Sappa från tid till annan kommer att förvärva, förädla och därefter försälja hela eller delar av verksamheter som inte är slutkundsavtal.

Huvuddelen av vår verksamhet bedrivs från Göteborg, men vi är även representerade via lokalkontor i Karlstad, Gävle, Västerås, Boxholm samt Umeå. Utöver det har vi sälj- och installationspartner på ca 25 platser runt om i landet.

Efterfrågan på våra tjänster ligger på en fortsatt hög nivå.

Ägarförhållanden

Bolaget är ett helägt dotterbolag till Sappa Holding AB, org nr 559163-0636, med säte i Jonsered. Moderbolaget i den största koncernen är Pamica Group AB, org nr 559374-3643, med säte i Halmstad.

Utveckling av företagets verksamhet, resultat och ställning

	2022-12-31	2021-12-31	2020-12-31	2019-12-31	Belopp i Tkr 2018-12-31
Nettoomsättning	437 890	383 152	355 853	355 295	333 558
Resultat e. finansiella poster	56 197	19 674	18 498	24 097	24 644
Balansomslutning	171 174	206 122	163 760	156 353	134 335
Soliditet %	13	14	13	13	15
Avkastning på eget kapital %	252	67	90	122	125
Avkastning på totalt kapital %	30	12	12	17	18

Definitioner: se not 31

Avyttringar av fiberverksamheten i Boden har påverkat omsättningen och resultatet positivt.

Väsentliga händelser under räkenskapsåret

I mars 2022 tillträdde Anders Sten som verkställande direktör i AB Sappa.

I april 2022 såldes AB Sappas fiberverksamhet i Boden. 2019 förvärvade AB Sappa delar av den fiberinfrastruktur som nu försålles. Mellan åren 2019 och 2022 har AB Sappa byggt ut och färdigställt fiberinfrastrukturen. AB Sappa är fortsatt slutkundleverantör i Boden.

I maj 2022 förvärvade AB Sappa Seths Fiber & Telekom AB samt Bredbandig IT Communication i Göteborg AB (Bitcom).

I november 2022 genomfördes en refinansiering, vilket innebar att externa krediter löstes och nya upptogs mot Pamica Group.

I december 2022 vann AB Sappa MKBs (Malmö kommunala bostadsbolag) upphandling av TV-lösningar för ca 28 000 hushåll. Avtalsstart maj 2023.

Under 2022 har konflikten i Ukraina påverkat vår omvärld. I den bransch som företaget och dess dotterbolag är verksam i har dock påverkan hittills varit marginell. Styrelsen och ledningen kan konstatera att det fortsatt råder osäkerhet i omvärlden och följer noggrant utvecklingen och vidtar kontinuerligt åtgärder för att begränsa eventuella negativa effekter på företaget i den mån detta är nödvändigt.

Hållbarhetsupplysningar

Bolagets policy för anställning och arbetsvillkor är i linje med bolagets kollektivavtal och innebär att AB Sappa erbjuder marknadsmässiga villkor och i övrigt jobbar för en jämställd och hållbar arbetsmiljö.

AB Sappa strävar efter att minska eller, om möjligt minimera den miljöpåverkan bolagets verksamhet innebär.

Detta genom att:

- minska slöseri och förbrukning av material och energi där detta är möjligt
- Verka för ständig förbättring av vår verksamhet sett ur miljöhänseende
- Följa lagar, föreskrifter och andra krav som finns på miljöområdet relevanta för vår verksamhet
- Inkludera miljöhänsyn i framtida planerings- och investeringsbeslut

Vi vet att för att gynna ett långsiktigt och uthålligt samhälle måste man hitta effektiva lösningar som minskar belastningen på miljön.

Förväntad framtida utveckling samt väsentliga risker och osäkerhetsfaktorer

Styrelsen och ledningen fortsätter efter bästa förmåga analysera potentiella effekterna av konflikten i Ukraina för företaget och dess dotterbolag. Vid tidpunkten för årsredovisningens upprättande kan konstateras det hittills haft en minimal påverkan för företaget och dess dotterbolag. Styrelsen och ledningen kan konstatera att det råder en osäkerhet i omvärlden men bedömer inte att detta kommer att påverka företagens och dotterbolagens verksamhet eller resultat. Styrelsen och ledningen följer noggrant utvecklingen och vidtar kontinuerligt åtgärder för att begränsa eventuella negativa effekterna på företaget/koncernen. Sammantaget ser dock företaget en positiv utveckling avseende resultat och ställning. Se vidare not 25, Väsentliga händelser efter balansdagen.

Eget kapital

	<i>Aktie- kapital</i>	<i>Fond för utvecklings- utgifter</i>	<i>Reserv- fond</i>	<i>Balanserad vinst</i>	<i>Årets vinst</i>
Vid årets början	427 000	1 430 601	85 400	18 691 386	112 347
Omföring av föreg års vinst				112 347	-112 347
Avsättning till Fond för utvecklingsutgifter		3 898 019		-3 898 019	
Årets resultat					-7 148 458
Vid årets slut	427 000	5 328 620	85 400	14 905 714	-7 148 458

Aktiekapital 8 540 aktier á kvotvärde 50 kronor.

Förslag till disposition av företagets vinst

Styrelsen föreslår att fritt eget kapital, kronor 7 757 256, disponeras enligt följande:

	<i>Belopp i kr</i>
Balanseras i ny räkning	7 757 256
Summa	7 757 256

Vad beträffar resultat och ställning i övrigt hänvisas till efterföljande resultat- och balansräkning med tillhörande noter.

Resultaträkning

Belopp i kr	Not	2022-01-01- 2022-12-31	2021-01-01- 2021-12-31
Nettoomsättning	2	437 890 050	383 151 664
Övriga rörelseintäkter		1 593 509	270 326
		<u>439 483 559</u>	<u>383 421 990</u>
Rörelsens kostnader			
Råvaror och förnödenheter		-269 583 601	-262 616 426
Övriga externa kostnader	3,4	-34 032 648	-34 726 080
Personalkostnader	5	-51 257 062	-50 276 596
Av/nedskrivningar av materiella och immateriella anläggningstillgångar	6	-17 307 745	-13 820 000
Rörelseresultat		<u>67 302 503</u>	<u>21 982 888</u>
Resultat från finansiella poster			
Resultat från andelar i koncernföretag	7	-8 000 000	-
Ränteintäkter och liknande resultatposter		46 750	30 913
Räntekostnader och liknande resultatposter		-3 152 712	-2 339 497
Resultat efter finansiella poster		<u>56 196 541</u>	<u>19 674 304</u>
Bokslutsdispositioner	8	-63 000 000	-19 200 000
Resultat före skatt		<u>-6 803 459</u>	<u>474 304</u>
Skatt på årets resultat	9	-344 999	-361 957
Årets resultat		<u>-7 148 458</u>	<u>112 347</u>

2023061412693

Balansräkning

Belopp i kr	Not	2022-12-31	2021-12-31
TILLGÅNGAR			
Anläggningstillgångar			
Immateriella anläggningstillgångar			
Balanserade utgifter för utvecklingsarbeten	10	5 328 620	1 430 601
Goodwill	11	4 124 214	6 606 772
Övriga immateriella anläggningstillgångar	12	3 728 054	2 165 759
Koncessioner, patent, licenser, varumärken samt likn rättigheter	13	3 232 173	3 601 565
		<u>16 413 061</u>	<u>13 804 697</u>
Materiella anläggningstillgångar			
Byggnader och mark	14	114 861	122 223
Maskiner och andra tekniska anläggningar	15	5 342 416	21 844 115
Inventarier, verktyg och installationer	16	33 726 391	34 463 329
		<u>39 183 668</u>	<u>56 429 667</u>
Finansiella anläggningstillgångar			
Andelar i koncernföretag	17	43 711 362	20 477 776
		<u>43 711 362</u>	<u>20 477 776</u>
Summa anläggningstillgångar		<u>99 308 091</u>	<u>90 712 140</u>
Omsättningstillgångar			
Varulager mm			
Råvaror och förnödenheter		10 202 922	7 362 727
Pågående arbeten för annans räkning		4 657 135	8 599 779
		<u>14 860 057</u>	<u>15 962 506</u>
Kortfristiga fordringar			
Kundfordringar		29 463 217	19 525 212
Fordringar hos koncernföretag	18	8 061 696	40 163 478
Aktuell skattefordran		1 484 305	543 109
Övriga fordringar		3 820 302	249 792
Förutbetalda kostnader och upplupna intäkter	19	11 543 686	14 072 609
		<u>54 373 206</u>	<u>74 554 200</u>
Kassa och bank		<u>2 632 261</u>	<u>24 892 898</u>
Summa omsättningstillgångar		<u>71 865 524</u>	<u>115 409 604</u>
SUMMA TILLGÅNGAR		<u>171 173 615</u>	<u>206 121 744</u>

Balansräkning

Belopp i kr	Not	2022-12-31	2021-12-31
EGET KAPITAL OCH SKULDER			
<i>Eget kapital</i>			
<i>Bundet eget kapital</i>			
Aktiekapital	20	427 000	427 000
Fond för utvecklingsutgifter		5 328 620	1 430 601
Reservfond		85 400	85 400
		<u>5 841 020</u>	<u>1 943 001</u>
<i>Fritt eget kapital</i>			
Balanserad vinst	21	14 905 714	18 691 386
Årets resultat		-7 148 458	112 347
		<u>7 757 256</u>	<u>18 803 733</u>
Summa eget kapital		<u>13 598 276</u>	<u>20 746 734</u>
<i>Obeskattade reserver</i>			
Akkumulerade överavskrivningar		11 000 000	11 000 000
		<u>11 000 000</u>	<u>11 000 000</u>
<i>Långfristiga skulder</i>			
Övriga skulder till kreditinstitut	22	-	21 720 000
Skulder till koncernföretag	23	-	-
		<u>23 580 330</u>	<u>21 720 000</u>
<i>Kortfristiga skulder</i>			
Skulder till kreditinstitut	23	-	6 480 000
Checkräkningskredit	24	-	27 025 000
Leverantörsskulder		32 070 746	36 130 496
Övriga kortfristiga skulder		2 891 405	2 340 993
Upplupna kostnader och förutbetalda intäkter	25	88 032 858	80 678 521
		<u>122 995 009</u>	<u>152 655 010</u>
SUMMA EGET KAPITAL OCH SKULDER	26,27	<u>171 173 615</u>	<u>206 121 744</u>

Kassaflödesanalys

Belopp i kr	Not	2022-01-01- 2022-12-31	2021-01-01- 2021-12-31
Den löpande verksamheten			
Resultat efter finansiella poster		56 196 541	19 674 304
Justeringar för poster som inte ingår i kassaflödet, m m	28	25 307 745	13 820 000
		81 504 286	33 494 304
Betald inkomstskatt		-1 286 195	2 058 715
Kassaflöde från den löpande verksamheten före förändringar av rörelsekapital		80 218 091	35 553 019
<i>Kassaflöde från förändringar i rörelsekapital</i>			
Ökning(-)/Minskning (+) av varulager		1 102 448	-3 418 219
Ökning(-)/Minskning (+) av rörelsefordringar		-38 229 593	-23 455 981
Ökning(+)/Minskning (-) av rörelseskulder		3 844 999	-3 525 212
Kassaflöde från den löpande verksamheten		46 935 945	5 153 607
Investeringsverksamheten			
Förvärv av immateriella anläggningstillgångar		-6 767 146	-5 946 027
Förvärv av materiella anläggningstillgångar		-17 807 921	-32 050 317
Avyttring av materiella anläggningstillgångar		21 904 958	-
Förvärv av finansiella tillgångar		-31 233 586	-
Kassaflöde från investeringsverksamheten		-33 903 695	-37 996 344
Finansieringsverksamheten			
Upptagna lån		23 580 330	36 575 000
Amortering av lån		-55 225 000	-1 800 000
Kassaflöde från finansieringsverksamheten		-31 644 670	34 775 000
Årets kassaflöde		-18 612 420	1 932 263
Likvida medel vid årets början		24 892 898	22 960 635
Likvida medel vid årets slut	29	6 280 478	24 892 898

Kassaflödesanalysen visar företagets förändringar av företagets likvida medel under räkenskapsåret. Kassaflödesanalysen har upprättats enligt den indirekta metoden. Det redovisade kassaflödet omfattar endast transaktioner som medfört in- och utbetalningar, inklusive lämnade koncernbidrag.

Noter

Not 1 Redovisningsprinciper

Belopp i kr om inget annat anges

Allmänna redovisningsprinciper

Årsredovisningen har upprättats i enlighet med årsredovisningslagen och Bokföringsnämndens allmänna råd BFNAR 2012:1 Årsredovisning och koncernredovisning (K3).

Redovisningsprinciperna är oförändrade sedan föregående år.

Värderingsprinciper m m

Tillgångar, avsättningar och skulder har värderats utifrån anskaffningsvärden om inget annat anges nedan.

Immateriella anläggningstillgångar

Utgifter för forskning och utveckling

Utgifter för forskning, dvs. planerat och systematiskt sökande i syfte att erhålla ny vetenskaplig eller teknisk kunskap och insikt, redovisas som kostnad när de uppkommer.

Vid redovisning av utgifter för utveckling tillämpas aktiveringsmodellen. Det innebär att utgifter som uppkommit under utvecklingsfasen redovisas som tillgång när samtliga nedanstående förutsättningar är uppfyllda:

- Det är tekniskt möjligt att färdigställa den immateriella anläggningstillgången så att den kan användas eller säljas.
- Avsikten är att färdigställa den immateriella anläggningstillgången och att använda eller sälja den.
- Förutsättningar finns för att använda eller sälja den immateriella anläggningstillgången.
- Det är sannolikt att den immateriella anläggningstillgången kommer att generera framtida ekonomiska fördelar.
- Det finns erforderliga och adekvata tekniska, ekonomiska och andra resurser för att fullfölja utvecklingen och för att använda eller sälja den immateriella anläggningstillgången.
- De utgifter som är hänförliga till den immateriella anläggningstillgången kan beräknas på ett tillförlitligt sätt.

Internt upparbetade immateriella anläggningstillgångar redovisas till anskaffningsvärde minskat med ackumulerade avskrivningar och nedskrivningar.

Goodwill och övriga immateriella anläggningstillgångar

Immateriella tillgångar som förvärvats av företaget är redovisade till anskaffningsvärde minus ackumulerade avskrivningar och nedskrivningar. Avskrivning sker linjärt över tillgångens uppskattade nyttjandeperiod, vilken uppskattas till 5 år. Bedömda nyttjandeperioder och avskrivningsmetoder omprövas om det finns en indikation på att dessa har förändrats jämfört med uppskattningen vid föregående balansdag. Effekten av eventuella ändringar i uppskattningar och bedömningar redovisas framåtriktat. Avskrivning påbörjas när tillgången kan börja nyttjas.

Utgifter för internt genererad goodwill och varumärken redovisas i resultaträkningen som kostnad då de uppkommer.

Avskrivningar

Avskrivning sker linjärt över tillgångens beräknade nyttjandeperiod. Avskrivningen redovisas som kostnad i resultaträkningen.

<i>Immateriella anläggningstillgångar</i>	<i>År</i>
<i>Internt utarbetade immateriella tillgångar</i>	
Balanserade utgifter för utveckling och liknande arbeten	5
<i>Förvärvade immateriella tillgångar</i>	
Övriga immateriella anläggningstillgångar	5
Goodwill	5

Borttagande från balansräkningen

En immateriell anläggningstillgång tas bort vid utrangering eller avyttring eller när inte några framtida ekonomiska fördelar väntas från användning eller utrangering/avyttring av tillgången. Den vinst eller förlust som uppkommer när en immateriell anläggningstillgång tas bort från balansräkningen är skillnaden mellan vad som eventuellt erhålls, efter avdrag för direkta försäljningskostnader, och tillgångens redovisade värde. Detta redovisas i resultaträkningen som en övrig rörelseintäkt eller övrig rörelsekostnad.

Materiella anläggningstillgångar

Materiella anläggningstillgångar redovisas till anskaffningsvärde minskat med ackumulerade avskrivningar och nedskrivningar.

Tillkommande utgifter

Tillkommande utgifter som uppfyller tillgångskriteriet räknas in i tillgångens redovisade värde. Utgifter för löpande underhåll och reparationer redovisas som kostnader när de uppkommer.

Då skillnaden i förbrukningen av en materiell anläggningstillgång betydande komponenter bedöms vara väsentlig, delas tillgången upp på dessa komponenter.

Avskrivningar

Avskrivning sker linjärt över tillgångens beräknade nyttjandeperiod eftersom det återspeglar den förväntade förbrukningen av tillgångens framtida ekonomiska fördelar. Avskrivningen redovisas som kostnad i resultaträkningen.

Hänsyn har tagits till beräknat restvärde, fastställt vid anskaffningstillfället i då rådande prisnivå.

<i>Materiella anläggningstillgångar</i>	<i>År</i>
<i>Maskiner och andra tekniska anläggningar</i>	<i>5-25</i>
Inventarier, verktyg och installationer	3-5

Fiberanslutningar (infrastruktur) skrivs av på 25 år, aktiv utrustning relaterade till fiberanslutning skrivs av på 5 år.

Borttagande från balansräkningen

En materiell anläggningstillgång tas bort vid utrangering eller avyttring eller när inte några framtida ekonomiska fördelar väntas från användning eller utrangering/avyttring av tillgången. Den vinst eller förlust som uppkommer när en materiell anläggningstillgång tas bort från balansräkningen är skillnaden mellan vad som eventuellt erhålls, efter avdrag för direkta försäljningskostnader, och tillgångens redovisade värde. Detta redovisas i resultaträkningen som en övrig rörelseintäkt eller övrig rörelsekostnad.

Nedskrivningar - materiella och immateriella anläggningstillgångar samt andelar i koncernföretag

Vid varje balansdag bedöms om det finns någon indikation på att en tillgångs värde är lägre än dess redovisade värde. Om en sådan indikation finns, beräknas tillgångens återvinningsvärde. Om det inte går att beräkna en enskild tillgångs återvinningsvärde beräknas återvinningsvärdet för hela den kassagenererande enhet som tillgången hör till.

Återvinningsvärdet är det högsta av verkligt värde med avdrag för försäljningskostnader och nyttjandevärde. Vid beräkning av nyttjandevärdet beräknas nuvärdet av de framtida kassaflöden som tillgången väntas ge upphov till i den löpande verksamheten samt när den avyttras eller utrangeras. Den diskonteringsränta som används är före skatt och återspeglar marknadsmässiga bedömningar av pengars tidsvärde och de risker som avser tillgången. En tidigare nedskrivning återförs endast om de skäl som låg till grund för beräkningen av återvinningsvärdet vid den senaste nedskrivningen har förändrats.

Leasingavtal

Ett finansiellt leasingavtal är ett avtal enligt vilket de ekonomiska risker och fördelar som förknippas med ägandet av en tillgång i allt väsentligt överförs från leasegivaren till leasetagaren. Övriga leasingavtal klassificeras som operationella leasingavtal. Samtliga leasingavtal redovisas enligt reglerna för operationell leasing.

Leasingtagare

Leasingavgifter vid operationella leasingavtal kostnadsförs linjärt över leasingperioden, såvid inte ett annat systematiskt sätt bättre återspeglar användarens ekonomiska nytta över tiden.

Varulager

Varulagret är upptaget till det lägsta av anskaffningsvärdet och nettoförsäljningsvärdet. Därvid har inkuransrisk beaktats. Anskaffningsvärdet beräknas enligt först in- först ut- principen.

I anskaffningsvärdet ingår förutom utgifter för inköp även utgifter för att bringa varorna till deras aktuella plats och skick.

I egentillverkade halv- och helfabrikat består anskaffningsvärdet av direkta tillverkningskostnader och de indirekta kostnader som utgör mer än en oväsentlig del av den sammanlagda utgiften för tillverkningen.

Finansiella tillgångar och skulder

Finansiella tillgångar och skulder redovisas i enlighet med kapitel 11 (Finansiella instrument värderade utifrån anskaffningsvärdet) i BFNAR 2012:1.

En finansiell tillgång eller finansiell skuld redovisas i balansräkningen när företaget blir part till instrumentets avtalsenliga villkor. En finansiell tillgång bokas bort från balansräkningen när den avtalsenliga rätten till kassaflödet från tillgången upphör, regleras eller när företaget förlorar kontrollen över den. En finansiell skuld, eller del av finansiell skuld, bokas bort från balansräkningen när den avtalade förpliktelsen fullgörs eller på annat sätt upphör.

Finansiella tillgångar värderas vid första redovisningstillfället till anskaffningsvärde, inklusive eventuella transaktionsutgifter som är direkt hänförliga till förvärvet av tillgången.

Finansiella omsättningstillgångar värderas efter första redovisningstillfället till det lägsta av anskaffningsvärdet och nettoförsäljningsvärdet på balansdagen.

Kundfordringar och övriga fordringar som utgör omsättningstillgångar värderas individuellt till det belopp som beräknas inflyta.

Finansiella anläggningstillgångar värderas efter första redovisningstillfället till anskaffningsvärde med avdrag för eventuella nedskrivningar och med tillägg för eventuella uppskrivningar.

Finansiella skulder värderas till upplupet anskaffningsvärde. Utgifter som är direkt hänförliga till upptagande av lån korrigerar lånets anskaffningsvärde och periodiseras enligt effektivränte-metoden. Utgifter som är direkt hänförliga till upptagande av lån har korrigerat lånets anskaffningsvärde och periodiserats enligt effektivräntemetoden. Kortfristiga skulder redovisas till anskaffningsvärde.

Vid värdering efter det första redovisningstillfället värderas omsättningstillgångar enligt lägsta värdets princip, dvs det lägsta av anskaffningsvärdet och nettoförsäljningsvärdet på balansdagen. Kortfristiga skulder värderas till nominellt belopp.

Nedskrivning av finansiella anläggningstillgångar

För finansiella anläggningstillgångar som inte värderas till upplupet anskaffningsvärde beräknas nedskrivningen som skillnaden mellan tillgångens redovisade värde och det högsta av verkligt värde med avdrag för försäljningskostnader och nuvärdet av företagsledningens bästa uppskattning av de framtida kassaflödena tillgången förväntas ge.

Andelar i dotterföretag, intresseföretag, gemensamt styrda företag och företag med ägarintresse i

Andelar i dotterföretag, intresseföretag, gemensamt styrda företag och företag det finns ägarintresse i redovisas till anskaffningsvärde minskat med ackumulerade nedskrivningar. I anskaffningsvärdet ingår förutom inköpspriset även utgifter som är direkt hänförliga till förvärvet.

Ersättningar till anställda

Ersättningar till anställda i form av löner, bonus, betald semester, betald sjukfrånvaro mm samt pensioner redovisas i takt med intjänandet. Beträffande pensioner och andra ersättningar efter avslutad anställning klassificeras dessa som avgiftsbestämda eller förmånsbestämda pensionsplaner. Företaget har endast avgiftsbestämda pensionsplaner. Det finns inga övriga långfristiga ersättningar till anställda.

Avgiftsbestämda planer

För avgiftsbestämda planer betalas fastställda avgifter till en separat oberoende juridisk enhet, normalt ett försäkringsföretag, och har inte längre någon förpliktelse till den anställde när avgiften är betald. Storleken på den anställdes ersättningar efter avslutad anställning är beroende av de avgifter som har betalats och den kapitalavkastning som avgifterna ger. Företagets resultat belastas för kostnader i takt med att förmånerna intjänas vilket normalt sammanfaller med tidpunkten för när premierna erläggs. Planer för vilka pensionspremier betalas redovisas som avgiftsbestämda vilket innebär att avgifterna kostnadsförs i resultaträkningen.

Ersättningar till anställda efter avslutad anställning

Planer för ersättningar efter avslutad anställning klassificeras som antingen avgiftsbestämda eller förmånsbestämda.

För avgiftsbestämda planer betalas fastställda avgifter till en separat oberoende juridisk enhet, normalt ett försäkringsföretag, och har inte längre någon förpliktelse till den anställde när avgiften är betald. Storleken på den anställdes ersättningar efter avslutad anställning är beroende av de avgifter som har betalats och den kapitalavkastning som avgifterna ger.

Vid förmånsbestämda planer har företaget en förpliktelse att lämna de överenskomna ersättningarna till nuvarande och tidigare anställda. Företaget bär i allt väsentligt dels risken att ersättningarna kommer att bli högre än förväntat (aktuariell risk), dels risken att avkastningen på tillgångarna avviker från förväntningarna (investeringsrisk). Investeringsrisk föreligger även om tillgångarna är överförda till ett annat företag.

Avgiftsbestämda planer

Planer för vilka pensionspremier betalas redovisas som avgiftsbestämda vilket innebär att avgifterna kostnadsförs i resultaträkningen.

Förmånsbestämda planer

Planer för vilka pensionspremier betalas redovisas som avgiftsbestämda vilket innebär att avgifterna kostnadsförs i resultaträkningen.

Ersättningar vid uppsägning

Ersättningar vid uppsägningar, i den omfattning ersättningen inte ger företaget några framtida ekonomiska fördelar, redovisas endast som en skuld och en kostnad när företaget har en legal eller informell förpliktelse att antingen

a) avsluta en anställds eller en grupp av anställdas anställning före den normala tidpunkten för anställningens upphörande, eller

b) lämna ersättningar vid uppsägning genom erbjudande för att uppmuntra frivillig avgång.

Ersättningar vid uppsägningar redovisas endast när företaget har en detaljerad plan för uppsägningen och inte har någon realistisk möjlighet att annullera planen.

Skatt

Skatt på årets resultat i resultaträkningen består av aktuell skatt och uppskjuten skatt. Aktuell skatt är inkomstskatt för innevarande räkenskapsår som avser årets skattepliktiga resultat och den del av tidigare räkenskapsårs inkomstskatt som ännu inte har redovisats. Uppskjuten skatt är inkomstskatt för skattepliktigt resultat avseende framtida räkenskapsår till följd av tidigare transaktioner eller händelser.

Uppskjuten skatteskuld redovisas för alla skattepliktiga temporära skillnader, dock inte för temporära skillnader som härrör från första redovisningen av goodwill. Uppskjuten skattefordran redovisas för avdragsgilla temporära skillnader och för möjligheten att i framtiden använda skattemässiga underskottsavdrag. Värderingen baseras på hur det redovisade värdet för motsvarande tillgång eller skuld förväntas återvinnas respektive regleras. Beloppen baseras på de skattesatser och skatteregler som är beslutade före balansdagen och har inte nuvärdesberäknats.

Uppskjutna skattefordringar har värderats till högst det belopp som sannolikt kommer att återvinnas baserat på innevarande och framtida skattepliktiga resultat. Värderingen omprövas varje balansdag.

Avsättningar

En avsättning redovisas i balansräkningen när företaget har en legal eller informell förpliktelse till följd av en inträffad händelse och det är sannolikt att ett utflöde av resurser krävs för att reglera förpliktelsen och en tillförlitlig uppskattning av beloppet kan göras.

Vid första redovisningstillfället värderas avsättningar till den bästa uppskattningen av det belopp som kommer att krävas för att reglera förpliktelsen på balansdagen. Avsättningarna omprövas varje balansdag.

Reserv för förlustkontrakt

En avsättning för förlustkontrakt redovisas när förväntade ekonomiska fördelar som beräknas erhållas från ett kontrakt är lägre än de oundvikliga utgifterna för att infria åtagandena enligt kontraktet.

Eventualförpliktelser

En eventualförpliktelse är:

- En möjlig förpliktelse som till följd av inträffade händelser och vars förekomst endast kommer att bekräftas av en eller flera osäkra framtida händelser, som inte helt ligger inom företagets kontroll, inträffar eller uteblir, eller
- En befintlig förpliktelse till följd av inträffade händelser, men som inte redovisas som skuld eller avsättning eftersom det inte är sannolikt att ett utflöde av resurser kommer att krävas för att reglera förpliktelsen eller förpliktelsens storlek inte kan beräknas med tillräcklig tillförlitlighet.

Eventualförpliktelser är en sammanfattande beteckning för sådana garantier, ekonomiska åtaganden och eventuella förpliktelser som inte tas upp i balansräkningen.

Intäkter

Det inflöde av ekonomiska fördelar som företaget erhållit eller kommer att erhålla för egen räkning redovisas som intäkt. Intäkter värderas till verkliga värdet av det som erhållits eller kommer att erhållas, med avdrag för rabatter.

AB Sappas intäkter genereras i huvudsak genom distribution av bredbands- och TV tjänster samt intäkter från försäljning av hela eller delar av verksamheter som förädlats.

Försäljning av varor

Intäkter från försäljning av varor redovisas när varorna levererats och äganderätten har överförts till kund, varmed samtliga villkor nedan är uppfyllda:

- Inkomsten kan beräknas på ett tillförlitligt sätt,
- Företaget har överfört de väsentliga riskerna och fördelarna som är förknippade med varornas ägande till köparen,
- Företaget har inte längre ett sådant engagemang i den löpande förvaltningen som vanligtvis förknippas med ägande och utövar inte heller någon reell kontroll över de sålda varorna, samt
- De utgifter som har uppkommit eller förväntas uppkomma till följd av transaktionen kan beräknas på ett tillförlitligt sätt.

Försäljning av tjänster

Tjänsteuppdrag och entreprenadavtal - fast pris

Uppdragsinkomster och uppdragsutgifter för uppdrag till fast pris redovisas som intäkt när arbetet är väsentligen fullgjort (färdigställandemetoden).

Pågående arbeten

Pågående arbete till fast pris har värderats till nedlagda kostnader med pålägg för skälig andel av indirekta kostnader och med avdrag för fakturerade å conto.

Tjänsteuppdrag och entreprenadavtal - löpande räkning

Inkomst från uppdrag på löpande räkning redovisas som intäkt i takt med att arbete utförs och material levereras eller förbrukas.

Koncernbidrag

Huvudregel för redovisning av koncernbidrag enligt 35 kap. inkomstskattelagen (1999:1229).

Koncernbidrag som erhållits/lämnats redovisas som en bokslutsdisposition i resultaträkningen. Det erhållna/lämnade koncernbidraget har påverkat företagets aktuella skatt.

Not 2 Nettoomsättning

Nettoomsättning per geografisk marknad

	2022-01-01- 2022-12-31	2021-01-01- 2021-12-31
Sverige	437 890 050	383 151 664
Summa	437 890 050	383 151 664

I nettomsättningen ingår försäljning av fiberverksamhet i Boden.

Not 3 Arvode och kostnadsersättning till revisorer

	2022-01-01- 2022-12-31	2021-01-01- 2021-12-31
<i>KPMG AB</i>		
Revisionsuppdrag	269 500	205 000
Skatterådgivning	20 000	6 000
Andra uppdrag	69 500	68 500
	359 000	279 500

Med revisionsuppdrag avses revisorns ersättning för den lagstadgade revisionen. Arbetet innefattar granskningen av årsredovisningen och bokföringen, styrlesens och verkställande direktörens förvaltning samt arvode för revisionsrådgivning som lämnats i samband med revisionsuppdraget. Allt annat är övriga tjänster.

Not 4 Operationell leasing - leasetagare

	2022-01-01- 2022-12-31	2021-01-01- 2021-12-31
<i>Framtida minimileaseavgifter avseende icke uppsägningsbara operationella leasingavtal:</i>		
Inom ett år	3 892 566	3 176 253
Mellan ett och fem år	4 921 882	6 052 265
Senare än fem år	-	-
	8 814 448	9 228 518
Räkenskapsårets kostnadsförda leasingavgifter	3 409 744	3 973 465

Företaget är leasetagare genom operationella leasingavtal avseende bilar och kontorsmaskiner, samt att hyra av lokaler ingår i ovan.

Not 5 Anställda och personalkostnader

Medelantalet anställda

	2022-01-01- 2022-12-31	Varav män	2021-01-01- 2021-12-31	Varav män
Sverige	65	38	65	40
Totalt	65	38	65	40

Löner och andra ersättningar samt sociala kostnader, inklusive pensionskostnader

	2022-01-01- 2022-12-31	2021-01-01- 2021-12-31
Styrelse och VD	2 286 944	2 119 692
(varav tantiem)	-	49 699
Övriga anställda	31 831 608	31 116 904
Summa	34 118 552	33 236 596
Sociala kostnader	15 858 782	15 880 193
(varav pensionskostnader) 1)	4 043 157	4 372 261

1) Av företagets pensionskostnader avser 709 Tkr (f.å. 605 Tkr) företagets VD och styrelse.

Avgångsvederlag

Anställningsavtalet med verkställande direktören stipulerar en uppsägningstid om 12 månader från bolagets sida och 6 månader från verkställande direktörens sida.

Not 6 Av- och nedskrivningar av materiella och immateriella anläggningstillgångar

	2022-01-01- 2022-12-31	2021-01-01- 2021-12-31
<i>Avskrivningar enligt plan</i>		
Fusionsgoodwill	-382 363	-1 147 020
Inkrångsgoodwill	-2 100 196	-2 100 194
Balanserade utgifter för utvecklingsarbeten och likn	-1 306 832	-574 696
Koncessioner, patent, licenser, varumärken	-369 391	-92 347
Byggnader och mark	-7 362	-7 363
Maskiner och andra tekniska anläggningar	-1 439 070	-1 728 908
Inventarier, verktyg och installationer	-11 702 531	-8 169 472
Totalt	-17 307 745	-13 820 000

Not 7 Resultat från andelar i koncernföretag

	2022-01-01- 2022-12-31	2021-01-01- 2021-12-31
Nedskrivningar	-8 000 000	-
Summa	-8 000 000	-

Nedskrivningen avser Svenska Centralantenn tekniker Aktiebolag, 556411-2950, Gävle.

Not 8 Bokslutsdispositioner

	2022-01-01- 2022-12-31	2021-01-01- 2021-12-31
Skillnad mellan skattemässig och redovisad avskrivning:	-	-11 000 000
Lämnade koncernbidrag	-63 000 000	-8 200 000
Summa	-63 000 000	-19 200 000

Not 9 Skatt på årets resultat

	2022-01-01- 2022-12-31	2021-01-01- 2021-12-31
Aktuell skattekostnad	-344 999	-361 957
	-344 999	-361 957

Avstämning av effektiv skatt

	2022-01-01- 2022-12-31		2021-01-01- 2021-12-31	
	Procent	Belopp	Procent	Belopp
Resultat före skatt		-6 803 459		474 304
Skatt enligt gällande skattesats	-20,6	1 401 512	20,6	-97 707
Ej avdragsgill nedskrivning	24,2	-1 648 000	-	-
Övriga ej avdragsgilla kostnader	1,5	-98 786	55,7	-264 250
Övriga ej skattepliktiga intäkter	-	275	-	-
Redovisad effektiv skatt	5,1	-344 999	76,3	-361 957

Not 10 Balanserade utgifter för utvecklingsarbeten och liknande arbeten

	2022-12-31	2021-12-31
<i>Akkumulerade anskaffningsvärden</i>		
-Vid årets början	1 510 876	-
-Internt utvecklade tillgångar	4 371 473	-
-Omklassificeringar	-	1 510 876
Vid årets slut	5 882 349	1 510 876
<i>Akkumulerade avskrivningar</i>		
-Vid årets början	-80 275	-
-Omklassificeringar	-	-80 275
-Årets avskrivning	-473 454	-
Vid årets slut	-553 729	-80 275
Redovisat värde vid årets slut	5 328 620	1 430 601

Not 11 Goodwill

	2022-12-31	2021-12-31
<i>Akkumulerade anskaffningsvärden</i>		
-Vid årets början Fusionsgoodwill	5 735 126	5 735 126
-Vid årets början Inkråmsgoodwill	10 046 808	10 046 808
Vid årets slut	15 781 934	15 781 934
<i>Akkumulerade avskrivningar</i>		
-Vid årets början Fusionsgoodwill	-5 352 763	-4 205 743
-Årets avskrivning Fusionsgoodwill	-382 363	-1 147 020
-Vid årets början Inkråmsgoodwill	-3 822 399	-1 722 205
-Årets avskrivning Inkråmsgoodwill	-2 100 195	-2 100 194
Vid årets slut	-11 657 720	-9 175 162
Redovisat värde vid årets slut	4 124 214	6 606 772

Not 12 Övriga immateriella anläggningstillgångar

	2022-12-31	2021-12-31
<i>Akkumulerade anskaffningsvärden</i>		
-Vid årets början	5 357 965	4 616 726
-Investeringar	2 395 673	1 704 539
-Omklassificeringar	-	-963 300
Vid årets slut	7 753 638	5 357 965
<i>Akkumulerade avskrivningar</i>		
-Vid årets början	-3 192 206	-2 697 785
-Omklassificeringar	-	80 275
-Årets avskrivning	-833 378	-574 696
Vid årets slut	-4 025 584	-3 192 206
Redovisat värde vid årets slut	3 728 054	2 165 759

Not 13 Koncessioner, patent, licenser, varumärken och likn rättigheter

	2022-12-31	2021-12-31
<i>Akkumulerade anskaffningsvärden</i>		
-Vid årets början	3 693 912	-
-Investeringar	-	3 693 912
Vid årets slut	3 693 912	3 693 912
<i>Akkumulerade avskrivningar</i>		
-Vid årets början	-92 348	-
-Årets avskrivning	-369 391	-92 347
Vid årets slut	-461 739	-92 347
Redovisat värde vid årets slut	3 232 173	3 601 565

Not 14 Byggnader och mark

	2022-12-31	2021-12-31
<i>Ackumulerade anskaffningsvärden</i>		
-Vid årets början	232 657	232 657
Vid årets slut	232 657	232 657
<i>Ackumulerade avskrivningar</i>		
-Vid årets början	-110 434	-103 071
-Årets avskrivning	-7 362	-7 363
Vid årets slut	-117 796	-110 434
Redovisat värde vid årets slut	114 861	122 223

Varav mark

Ackumulerade anskaffningsvärden	66 061	66 061
Redovisat värde vid årets slut	66 061	66 061

Not 15 Maskiner och andra tekniska anläggningar

	2022-12-31	2021-12-31
<i>Ackumulerade anskaffningsvärden</i>		
-Vid årets början	41 660 592	32 417 240
-Nyanskaffningar	2 542 328	10 539 206
-Avyttringar och utrangeringar	-18 915 262	-
Vid årets slut	25 287 658	42 956 446
<i>Ackumulerade avskrivningar</i>		
-Vid årets början	-19 816 477	-19 383 423
-Återförda avskrivningar på avyttringar och utrangeringar	1 310 305	-
-Årets avskrivning	-1 439 070	-1 728 908
Vid årets slut	-19 945 242	-21 112 331
Redovisat värde vid årets slut	5 342 416	21 844 115

Not 16 Inventarier, verktyg och installationer

	2022-12-31	2021-12-31
<i>Ackumulerade anskaffningsvärden</i>		
-Vid årets början	80 795 331	59 284 219
-Nyanskaffningar	15 265 593	21 511 111
-Avyttringar och utrangeringar	-7 353 550	-
	88 707 374	80 795 330
<i>Ackumulerade avskrivningar</i>		
-Vid årets början	-46 332 001	-38 162 529
-Återförda avskrivningar på avyttringar och utrangeringar	3 053 549	-
-Årets avskrivning	-11 702 531	-8 169 472
	-54 980 983	-46 332 001
Redovisat värde vid årets slut	33 726 391	34 463 329

Not 17 Andelar i koncernföretag

	2022-12-31	2021-12-31
Akkumulerade anskaffningsvärden:		
-Vid årets början	20 477 776	20 477 776
-Förvärv	31 233 586	-
-Årets nedskrivningar	-8 000 000	-
Redovisat värde vid årets slut	43 711 362	20 477 776

Nedskrivningen avser Svenska Centralantenn tekniker Aktiebolag, 556411-2950, Gävle.

Specifikation av moderföretagets innehav av aktier och andelar i koncernföretag

Ägarandelen av kapitalet avses, vilket även överensstämmer med andelen av rösterna för totalt antal aktier.

Dotterföretag / Org nr / Säte	Antal andelar	i %	Redovisat värde
Svensk Satellitservice SMATV AB, 556556-5305, Göteborg	1 100	100	130 897
Svenska Centralantenn tekniker Aktiebolag, 556411-2950, Gävle	3 000	100	12 346 879
Seths Fiber & Telekom AB, 556303-2662, Mölndal	1 000	100	20 301 861
Bredbandig IT Communication i Göteborg AB, 556485-2142, Mölndal	5 000	100	10 931 725
			43 711 362

Not 18 Fordringar hos koncernföretag

	2022-12-31	2021-12-31
Cash-pool hos moderbolag Pamica Group AB	3 647 217	-
Fordringar hos koncernbolag, övrigt	4 414 479	40 163 478
Redovisat värde vid årets slut	8 061 696	40 163 478

Not 19 Förutbetalda kostnader och upplupna intäkter

	2022-12-31	2021-12-31
Förutbetalda hyror	655 142	79 231
Förutbetalda försäkringar	463 122	212 885
Upplupna intäkter	4 611	171 355
Förutbetalda produktionskostnader	4 332 032	7 990 744
Övriga poster	6 088 779	5 618 394
	11 543 686	14 072 609

Not 20 Antal aktier och kvotvärde

	2022-12-31	2021-12-31
Aktier		
antal aktier	8 540	8 540
kvotvärde	50	50

Not 21 Disposition av vinst

Förslag till disposition av företagets vinst

Styrelsen föreslår att fritt eget kapital, kronor 7 757 256, disponeras enligt följande:

	2022-12-31
Balanseras i ny räkning	7 757 256
	7 757 256

Not 22 Långfristiga skulder

	2022-12-31	2021-12-31
Skulder som förfaller senare än ett år från balansdagen		
Övriga skulder till kreditinstitut	-	26 400 000
Skulder till koncernföretag	23 580 330	-
Skulder som förfaller senare än fem år från balansdagen	-	-

Under hösten 2022 så genomfördes en refinansiering då externa krediter löstes och lån erhöles från moderbolaget, Pamica Group AB.

Ställda säkerheter för övriga skulder

	2022-12-31	2021-12-31
Företagsinteckningar	61 000 000	51 000 000
Aktier i koncernföretag	-	20 346 879
	61 000 000	71 346 879

Not 23 Skulder som redovisas i fler än en post

	2022-12-31	2021-12-31
Skulder som redovisas i flera poster		
Lån Collector Bank	-	28 200 000

Not 24 Checkräkningskredit

	2022-12-31	2021-12-31
Beviljad kreditlimit	-	30 000 000
Outnyttjad del	-	-2 975 000
Utnyttjat kreditbelopp	-	27 025 000

Not 25 Upplupna kostnader och förutbetalda intäkter

	2022-12-31	2021-12-31
Upplupna personalrelaterade kostnader	7 838 922	6 474 738
Upplupna produktionskostnader	17 878 488	15 990 195
Förutbetalda intäkter	57 005 088	54 266 788
Övriga poster	5 310 360	3 946 800
	88 032 858	80 678 521

Not 26 Ställda säkerheter och eventalförpliktelser

Ställda säkerheter

	2022-12-31	2021-12-31
<i>För egna skulder och avsättningar</i>		
Företagsinteckningar	61 000 000	51 000 000
Aktier i koncernföretag	-	20 346 879
Summa ställda säkerheter	61 000 000	71 346 879

Eventalförpliktelser

Företaget har inga eventalförpliktelser.

Not 27 Väsentliga händelser efter räkenskapsårets slut

Vid tidpunkten för årsredovisningens avgivande har inga väsentliga händelser inträffat. Styrelsen och ledningen fortsätter efter bästa förmåga analysera potentiella effekterna av konflikten i Ukraina för företaget och dotterbolag. Styrelsen kan konstateras det hittills haft en minimal påverkan och bedömer inte att detta kommer att påverka företagets och dotterbolagens verksamhet eller resultat.

Not 28 Övriga upplysningar till kassaflödesanalysen

	2022-12-31	2021-12-31
Justering för poster som inte ingår i kassaflödet m m		
Avskrivningar	17 307 745	13 820 000
Nedskrivningar	8 000 000	-
	<u>25 307 745</u>	<u>13 820 000</u>

Not 29 Likvida medel

	2022-12-31	2021-12-31
<i>Följande delkomponenter ingår i likvida medel:</i>		
Banktillgodohavande	2 632 261	24 892 898
Tillgodohavande på koncernkonto (cash-pool)	3 648 217	-
	<u>6 280 478</u>	<u>24 892 898</u>

Not 30 Koncernuppgifter

AB Sappa med organisationsnummer 556453-6281 är ett aktiebolag registrerat i Sverige med säte i Göteborg. Adressen till huvudkontoret är Falkenbergsgatan 3, 412 85 Göteborg. Sedan den 2 oktober 2018 är bolaget ett helägt dotterbolag till Sappa Holding AB, org nr 559163-0636, med säte i Jonsered.

Moderbolaget i den största koncernen är Pamica Group AB, org nr 559374-3643, med säte i Halmstad, som lämnar koncernredovisning enligt Årsredovisningslagen 7 kap. 1§.

AB Sappa är i sin tur moderbolag för en koncern med dotterföretag enligt not 14. Ingen koncernredovisning har upprättats med stöd av Årsredovisningslagen 7 kap. 2§.

Av koncernens totala inköp och försäljning avser 9 423 tkr (3 871 tkr) av inköpen och 12 199 tkr (13 186 tkr) av försäljningen andra företag inom den företagsgrupp som koncernen tillhör.

Not 31 Nyckeltalsdefinitioner

Nettoomsättning

Rörelsens huvudintäkter, fakturerade kostnader, sidointäkter samt intäktskorrigeringar.

Resultat efter finansiella poster

Resultat efter finansiella intäkter och kostnader, men före extraordinära intäkter och kostnader.

Balansomslutning:

Företagets totala tillgångar.

Soliditet:

Justerat eget kapital / Totala tillgångar.

Avkastning på eget kapital:

Resultat efter finansiella poster / Justerat eget kapital.

Avkastning på totalt kapital

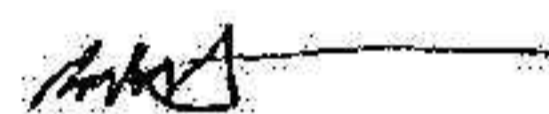
Resultat efter finansiella intäkter och kostnader + räntekostnader/ Genomsnittlig balansomslutning

Underskrifter

Göteborg, det datum som framgår av elektronisk underskrift



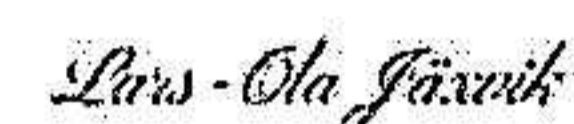
^{Tomas Franzén}
Tomas Franzén
Styrelseledamot



^{Anders Sten}
Anders Sten
Verkställande direktör

Vår revisionsberättelse har lämnats den dag som framgår av vår elektroniska underskrift

KPMG AB



^{Lars-Ola Jäxvik}
Lars-Ola Jäxvik
Auktoriserad revisor



^{Pontus Olsson}
Pontus Olsson
Auktoriserad revisor

Signaturcertifikat

Dokumentnamn:
ÅR AB Sappa 2022 (Final)

Unikt dokument-id:
a3a4401c-b352-4011-989d-228b353d4971

Dokumentets fingeravtryck:
02f4a2aa470629d1dad0645c2c3250d9914a6bdbf54e15689815e50bb879b431d86576b31d9fef9cd94
8915dc1393b0be6d47fee00e08f5f5f204fb077b33677

Undertecknare



Anders Steen

Styrelseledamot
Sappa Holding AB

E-post: anders.steen@sappa.se
Enhet: Chrome 111.0.0.0 on Windows 10 Unknown
(desktop)
IP nummer: 185.57.87.13
IP Plats: Gothenburg, Västra Götaland County, Sweden

Betrodd tidsstämpel:
2023-03-31 06:18:53 UTC



Tomas Franzen

Styrelseordförande
Sappa Holding AB

E-post: tomas.franzen@bonnier.se
Enhet: Samsung Browser 20.0 on Android 13 Samsung
SM-G996B (smartphone)
IP nummer: 83.185.43.251
IP Plats: Stockholm, Stockholm County, Sweden

Betrodd tidsstämpel:
2023-03-31 11:18:51 UTC

Detta dokument slutfördes av alla parter:

2023-03-31 11:18:51 UTC



Detta dokumentet har signerats genom digitala signeringstjänsten GetAccept.
Certifikatet tillhandahåller alla signaturer och aktivitetsdata kopplat till detta dokument.

Detta dokumentet har signerats genom digitala signeringstjänsten GetAccept.

Fingerprint: c0139754ad7bf11c535fb9a1d64a9a90c9b8ed0e4a6e978cc81c5512e8eb43cac42f8764ede7522bc4f9d34cfcbb5da3a453e8b99df8c78a3e658b6f5ba5cba

Signaturcertifikat

Dokumentnamn:

ÅR 2022 556453-6281 AB Sappa

Unikt dokument-id:

def5db1b-fd6b-4908-bda5-17ec6056ddfb

Dokumentets fingeravtryck:

c0139754ad7bff11c535fb9a1d64a9a90c9b8ed0e4a6e978cc81c5512e8eb43cac42f8764ede7522bc4f9d
34fcbb5da3a453e8b99df8c78a3e658b6f5ba5cba

Undertecknare



Lars-Ola Jäxvik

Revisor
KPMG

E-post: lars.ola.jaxvik@kpmg.se

Enhet: Microsoft Edge 111.0.1661.62 on Windows 10
Unknown (desktop)

IP nummer: 95.193.106.98

IP Plats: Gothenburg, Västra Götaland County, Sweden

Betrodd tidsstämpel:

2023-04-03 13:04:30 UTC

Lars - Ola Jäxvik



Pontus Olsson

Revisor
KPMG

E-post: pontus.olsson@kpmg.se

Enhet: Microsoft Edge 111.0.1661.54 on Windows 10
Unknown (desktop)

IP nummer: 195.84.56.2

IP Plats: Stockholm, Stockholm County, Sweden

Betrodd tidsstämpel:

2023-04-03 13:31:45 UTC

Pontus Olsson

Detta dokument slutfördes av alla parter:

2023-04-03 13:31:45 UTC



Detta dokumentet har signerats genom digitala signeringstjänsten GetAccept.
Certifikatet tillhandahåller alla signaturer och aktivitetsdata kopplat till detta dokument.



Revisionsberättelse

Till bolagsstämman i AB Sappa, org. nr 556453-6281

Rapport om årsredovisningen

Uttalanden

Vi har utfört en revision av årsredovisningen för AB Sappa för år 2022.

Enligt vår uppfattning har årsredovisningen upprättats i enlighet med årsredovisningslagen och ger en i alla väsentliga avseenden rättvisande bild av AB Sappas finansiella ställning per den 31 december 2022 och av dess finansiella resultat och kassaflöde för året enligt årsredovisningslagen. Förvaltningsberättelsen är förenlig med årsredovisningens övriga delar.

Vi tillstyrker därför att bolagsstämman fastställer resultaträkningen och balansräkningen.

Grund för uttalanden

Vi har utfört revisionen enligt International Standards on Auditing (ISA) och god revisionssed i Sverige. Vårt ansvar enligt dessa standarder beskrivs närmare i avsnittet Revisorns ansvar. Vi är oberoende i förhållande till AB Sappa enligt god revisionssed i Sverige och har i övrigt fullgjort vårt yrkesetiska ansvar enligt dessa krav.

Vi anser att de revisionsbevis vi har inhämtat är tillräckliga och ändamålsenliga som grund för våra uttalanden.

Styrelsens och verkställande direktörens ansvar

Det är styrelsen och verkställande direktören som har ansvaret för att årsredovisningen upprättas och att den ger en rättvisande bild enligt årsredovisningslagen. Styrelsen och verkställande direktören ansvarar även för den interna kontroll som de bedömer är nödvändig för att upprätta en årsredovisning som inte innehåller några väsentliga felaktigheter, vare sig dessa beror på oegentligheter eller misstag.

Vid upprättandet av årsredovisningen ansvarar styrelsen och verkställande direktören för bedömningen av bolagets förmåga att

fortsätta verksamheten. De upplyser, när så är tillämpligt, om förhållanden som kan påverka förmågan att fortsätta verksamheten och att använda antagandet om fortsatt drift. Antagandet om fortsatt drift tillämpas dock inte om styrelsen och verkställande direktören avser att likvidera bolaget, upphöra med verksamheten eller inte har något realistiskt alternativ till att göra något av detta.

Revisorns ansvar

Våra mål är att uppnå en rimlig grad av säkerhet om huruvida årsredovisningen som helhet inte innehåller några väsentliga felaktigheter, vare sig dessa beror på oegentligheter eller misstag, och att lämna en revisionsberättelse som innehåller våra uttalanden. Rimlig säkerhet är en hög grad av säkerhet, men är ingen garanti för att en revision som utförs enligt ISA och god revisionssed i Sverige alltid kommer att upptäcka en väsentlig felaktighet om en sådan finns. Felaktigheter kan uppstå på grund av oegentligheter eller misstag och anses vara väsentliga om de enskilt eller tillsammans rimligen kan förväntas påverka de ekonomiska beslut som användare fattar med grund i årsredovisningen.

Som del av en revision enligt ISA använder vi professionellt omdöme och har en professionellt skeptisk inställning under hela revisionen. Dessutom:

- identifierar och bedömer vi riskerna för väsentliga felaktigheter i årsredovisningen, vare sig dessa beror på oegentligheter eller misstag, utformar och utför granskningsåtgärder bland annat utifrån dessa risker och inhämtar revisionsbevis som är tillräckliga och ändamålsenliga för att utgöra en grund för våra uttalanden. Risken för att inte upptäcka en väsentlig felaktighet till följd av oegentligheter är högre än för en väsentlig felaktighet som beror på misstag, eftersom oegentligheter kan innefatta agerande i maskopi, förfalskning, avsiktliga utelämnanden, felaktig information eller åsidosättande av intern kontroll.
- skaffar vi oss en förståelse av den del av bolagets interna kontroll som har betydelse för vår revision för att utforma granskningsåtgärder som är lämpliga med hänsyn till omständigheterna, men inte för att uttala oss om effektiviteten i den interna kontrollen.

- utvärderar vi lämpligheten i de redovisningsprinciper som används och rimligheten i styrelsens och verkställande direktörens uppskattningar i redovisningen och tillhörande upplysningar.
- drar vi en slutsats om lämpligheten i att styrelsen och verkställande direktören använder antagandet om fortsatt drift vid upprättandet av årsredovisningen. Vi drar också en slutsats, med grund i de inhämtade revisionsbevisen, om huruvida det finns någon väsentlig osäkerhetsfaktor som avser sådana händelser eller förhållanden som kan leda till betydande tvivel om bolagets förmåga att fortsätta verksamheten. Om vi drar slutsatsen att det finns en väsentlig osäkerhetsfaktor, måste vi i revisionsberättelsen fästa uppmärksamheten på upplysningarna i årsredovisningen om den väsentliga osäkerhetsfaktorn eller, om sådana upplysningar är otillräckliga, modifiera uttalandet om årsredovisningen. Våra slutsatser baseras på de revisionsbevis som inhämtas fram till datumet för revisionsberättelsen. Dock kan framtida händelser eller förhållanden göra att ett bolag inte längre kan fortsätta verksamheten.
- utvärderar vi den övergripande presentationen, strukturen och innehållet i årsredovisningen, däribland upplysningarna, och om årsredovisningen återger de underliggande transaktionerna och händelserna på ett sätt som ger en rättvisande bild.

Vi måste informera styrelsen om bland annat revisionens planerade omfattning och inriktning samt tidpunkten för den. Vi måste också informera om betydelsefulla iakttagelser under revisionen, däribland de eventuella betydande brister i den interna kontrollen som vi identifierat.



2023061412714

Rapport om andra krav enligt lagar och andra författningar

Uttalanden

Utöver vår revision av årsredovisningen har vi även utfört en revision av styrelsens och verkställande direktörens förvaltning för AB Sappa för år 2022 samt av förslaget till dispositioner beträffande bolagets vinst eller förlust.

Vi tillstyrker att bolagsstämman disponerar vinsten enligt förslaget i förvaltningsberättelsen och beviljar styrelseledamoten och verkställande direktören ansvarsfrihet för räkenskapsåret.

Grund för uttalanden

Vi har utfört revisionen enligt god revisionssed i Sverige. Vårt ansvar enligt denna beskrivs närmare i avsnittet Revisorns ansvar. Vi är oberoende i förhållande till AB Sappa enligt god revisorssed i Sverige och har i övrigt fullgjort vårt yrkesetiska ansvar enligt dessa krav.

Vi anser att de revisionsbevis vi har inhämtat är tillräckliga och ändamålsenliga som grund för våra uttalanden.

Styrelsens och verkställande direktörens ansvar

Det är styrelsen som har ansvaret för förslaget till dispositioner beträffande bolagets vinst eller förlust. Vid förslag till utdelning innefattar detta bland annat en bedömning av om utdelningen är försvarlig med hänsyn till de krav som bolagets verksamhetsart, omfattning och risker ställer på storleken av bolagets egna kapital, konsolideringsbehov, likviditet och ställning i övrigt.

Styrelsen ansvarar för bolagets organisation och förvaltningen av bolagets angelägenheter. Detta innefattar bland annat att fortlöpande bedöma bolagets ekonomiska situation och att tillse att bolagets

organisation är utformad så att bokföringen, medelsförvaltningen och bolagets ekonomiska angelägenheter i övrigt kontrolleras på ett betryggande sätt.

Verkställande direktören ska sköta den löpande förvaltningen enligt styrelsens riktlinjer och anvisningar och bland annat vidta de åtgärder som är nödvändiga för att bolagets bokföring ska fullgöras i överensstämmelse med lag och för att medelsförvaltningen ska skötas på ett betryggande sätt.

Revisorns ansvar

Vårt mål beträffande revisionen av förvaltningen, och därmed vårt uttalande om ansvarsfrihet, är att inhämta revisionsbevis för att med en rimlig grad av säkerhet kunna bedöma om styrelseledamoten eller verkställande direktören i något väsentligt avseende:

- företagit någon åtgärd eller gjort sig skyldig till någon försummelse som kan föranleda ersättningsskyldighet mot bolaget, eller
- på något annat sätt handlat i strid med aktiebolagslagen, årsredovisningslagen eller bolagsordningen.

Vårt mål beträffande revisionen av förslaget till dispositioner av bolagets vinst eller förlust, och därmed vårt uttalande om detta, är att med rimlig grad av säkerhet bedöma om förslaget är förenligt med aktiebolagslagen.

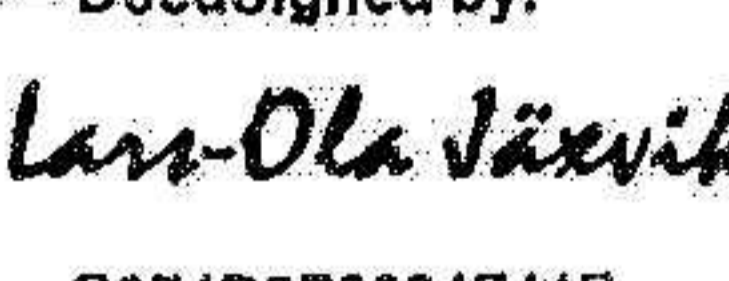
Rimlig säkerhet är en hög grad av säkerhet, men ingen garanti för att en revision som utförs enligt god revisionssed i Sverige alltid kommer att upptäcka åtgärder eller försummelser som kan föranleda

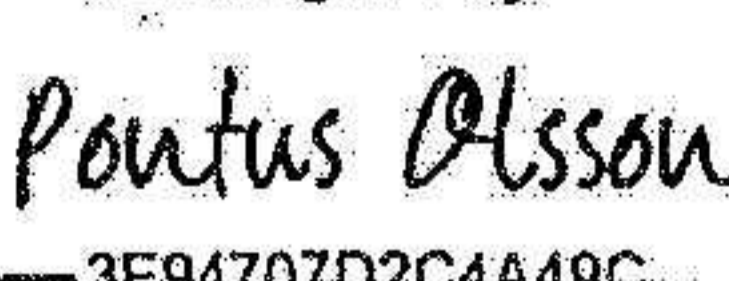
ersättningsskyldighet mot bolaget, eller att ett förslag till dispositioner av bolagets vinst eller förlust inte är förenligt med aktiebolagslagen.

Som en del av en revision enligt god revisionssed i Sverige använder vi professionellt omdöme och har en professionellt skeptisk inställning under hela revisionen. Granskningen av förvaltningen och förslaget till dispositioner av bolagets vinst eller förlust grundar sig främst på revisionen av räkenskaperna. Vilka tillkommande granskningsåtgärder som utförs baseras på vår professionella bedömning med utgångspunkt i risk och väsentlighet. Det innebär att vi fokuserar granskningen på sådana åtgärder, områden och förhållanden som är väsentliga för verksamheten och där avsteg och överträdelser skulle ha särskild betydelse för bolagets situation. Vi går igenom och prövar fattade beslut, beslutsunderlag, vidtagna åtgärder och andra förhållanden som är relevanta för vårt uttalande om ansvarsfrihet. Som underlag för vårt uttalande om styrelsens förslag till dispositioner beträffande bolagets vinst eller förlust har vi granskat om förslaget är förenligt med aktiebolagslagen.

Göteborg den 2023-04-03

KPMG AB

DocuSigned by:

 B374D8F6624F41E...
 Lars-Ola Jäxvik
 Auktoriserad revisor

DocuSigned by:

 3E94707D2C4A49C...
 Pontus Olsson
 Auktoriserad revisor

2023061412715

Certificate Of Completion

Envelope Id: 79E85413987A4E839FC44922A579F70D
Subject: Complete with DocuSign: Revisionsberättelse AB Sappa.pdf
Source Envelope:
Document Pages: 2 Signatures: 2
Certificate Pages: 2 Initials: 0
AutoNav: Enabled
Envelopeld Stamping: Enabled
Time Zone: (UTC+01:00) Amsterdam, Berlin, Bern, Rome, Stockholm, Vienna

Status: Completed

Envelope Originator:
Pontus Olsson
PO Box 50768
Malmö, SE -202 71
pontus.olsson@kpmg.se
IP Address: 195.84.56.2

Record Tracking

Status: Original
4/3/2023 11:51:48 AM

Holder: Pontus Olsson
pontus.olsson@kpmg.se

Location: DocuSign

Signer Events

Lars-Ola Jäxvik
lars.ola.jaxvik@kpmg.se
KPMG AB
Security Level: Email, Account Authentication
(None)

Signature

DocuSigned by:
Lars-Ola Jäxvik
B374D6F6624F41F...

Signature Adoption: Pre-selected Style
Using IP Address: 95.193.106.98

Timestamp

Sent: 4/3/2023 11:59:52 AM
Viewed: 4/3/2023 3:01:52 PM
Signed: 4/3/2023 3:02:02 PM

Authentication Details

Identity Verification Details:
Workflow ID: facedebc-e28d-4182-adbf-789fbd673b01
Workflow Name: DocuSign ID Verification
Workflow Description: The signer will need to identify themselves with a valid government ID.
Identification Method: Electronic ID
Type of Electronic ID: BankID Sweden
Transaction Unique ID: ff0c9186-2a5c-55e2-bb56-0a0dc45b721c
Country or Region of ID: SE
Result: Passed
Performed: 4/3/2023 3:01:40 PM

Electronic Record and Signature Disclosure:
Not Offered via DocuSign

Pontus Olsson
pontus.olsson@kpmg.se
KPMG AB
Security Level: Email, Account Authentication
(None)

DocuSigned by:
Pontus Olsson
3E94707D2CA49C...

Signature Adoption: Pre-selected Style
Using IP Address: 195.84.56.2

Sent: 4/3/2023 11:59:52 AM
Viewed: 4/3/2023 1:37:44 PM
Signed: 4/3/2023 1:43:53 PM

Authentication Details

Identity Verification Details:
Workflow ID: facedebc-e28d-4182-adbf-789fbd673b01
Workflow Name: DocuSign ID Verification
Workflow Description: The signer will need to identify themselves with a valid government ID.
Identification Method: Electronic ID
Type of Electronic ID: BankID Sweden
Transaction Unique ID: 43dcd027-742d-5ebd-b02a-6147833059c3
Country or Region of ID: SE
Result: Passed
Performed: 4/3/2023 1:37:28 PM

Styrelsen för

Pamica 2 AB

Org nr 559122-1725

får härmed avge

Årsredovisning och koncernredovisning

för räkenskapsåret 1 januari - 31 december 2022

<u>Innehåll:</u>	<u>sida</u>
Förvaltningsberättelse	2
Resultaträkning - koncernen	5
Balansräkning - koncernen	6
Kassaflödesanalys - koncernen	8
Resultaträkning - moderföretaget	9
Balansräkning - moderföretaget	10
Kassaflödesanalys - moderföretaget	11
Noter med redovisningsprinciper och bokslutskommentarer	12
Underskrifter	32

Fastställelseintyg

Undertecknad styrelseledamot i **Pamica 2 AB** intygar att resultaträkningen och balansräkningen i årsredovisningen för moderbolaget samt koncernresultaträkningen och koncernbalansräkningen har fastställts på årsstämma den **30 juni 2023**. Årsstämman beslutade att godkänna styrelsens förslag till hur vinsten ska fördelas.

Jag intygar också att innehållet i årsredovisningen och revisionsberättelsen stämmer överens med originalen.

Halmstad den 30/6 2023

Anders Holmgren

Pamica 2 AB

Org nr 559122-1725

Förvaltningsberättelse

Allmänt om verksamheten

Företagets verksamhet är att genomföra och förvalta investeringar i andra bolag. Företagets säte är i Halmstad.

Utveckling av företagets verksamhet, resultat och ställning

<i>Koncernen (belopp i tkr)</i>	<i>2022</i>	<i>2021</i>	<i>2020</i>	<i>2019</i>
Nettoomsättning	1 513 881	950 893	614 402	636 173
Resultat efter finansiella poster	-21 584	-24 065	-54 674	-41 857
Soliditet %	44,89	48,43	56,59	49,81

Definitioner: se not 37

<i>Moderföretaget (belopp i tkr)</i>	<i>2022</i>	<i>2021</i>	<i>2020</i>	<i>2019</i>
Nettoomsättning	0	0	0	0
Resultat efter finansiella poster	381 828	-826	-672	-1 190
Soliditet %	99,97	98,49	99,11	98,49

Definitioner: se not 37

Väsentliga händelser under räkenskapsåret

Omstrukturering

Dotterbolaget Pamica Group AB bildades i april och en omstrukturering av ägarstrukturen genomfördes i syfte att fortsätta expansionen av Pamica 2 AB och Pamica AB. 31 oktober 2022 tillfördes till Pamica Group AB dotterbolagen i Pamica 2 AB och Pamica AB genom så kallad apportemission.

Därefter har komplettering med ytterligare förvärv gjorts genom Pamica 3 AB som också har apporaterats in i Pamica Group AB. Efter transaktionerna ägs Pamica Group AB av Pamica 2 AB till 51,4%.

Konsekvenserna av kriget i Ukraina

Rysslands invasion av Ukraina har påverkat vår omvärld och skapar stor osäkerhet på den finansiella marknaden. Pamica 2 AB följer noggrant utvecklingen och kommer att vidta åtgärder vid behov.

Förväntad framtida utveckling

Koncernen har en evig ägarhorisont med höga ambitioner att växa, dels genom att höja tillväxten i befintliga bolag organiskt och genom tilläggsförvärv, dels genom att öka antalet plattformsbolag.

Dotterbolaget Pamica Group utvecklar små och medelstora företag, gör dem uthålligt framgångsrika och skapar därmed värde och välstånd. Planer finns på att fortsätta omstruktureringen och i dessa ska Pamica 2 AB dela ut sina aktier i Pamica Group AB till sina aktieägare och därefter likvideras.

Pamica 2 AB

Org nr 559122-1725

Eget kapital - koncernen

2021-12-31						
	Aktiekapital	Övrigt tillskjutet kapital	Reserver	Bal.res. inkl årets resultat	Innehav utan bestämmande inflytande	Summa eget kapital
Ingående balans	2 000	305 735	–	-83 908	117 333	341 160
Effekt av rättelse av fel		3 806	–	-3 806	–	–
Justerad IB	2 000	309 541	–	-87 713	117 333	341 160
Årets resultat				-22 950	-16 149	-39 099
<i>Förändringar direkt mot eget kapital</i>						
Omräkningsdiff		163	–	1 250	194	1 607
Summa	–	163	–	1 250	194	1 607
<i>Transaktioner med ägare</i>						
<i>Aktieägartillskott</i>						
erhållna		71 430			62 550	133 980
Förändring av andel i db		-674	–	181	493	0
Summa	–	70 756	–	181	63 043	133 980
Vid årets utgång	2 000	380 460	–	-109 232	164 421	437 649
2022-12-31						
	Aktiekapital	Övrigt tillskjutet kapital	Reserver	Bal.res. inkl årets resultat	Innehav utan bestämmande inflytande	Summa eget kapital
Ingående balans	2 000	380 460	–	-109 232	164 421	437 649
Årets resultat				-25 639	-23 781	-49 419
<i>Förändringar direkt mot eget kapital</i>						
Omräkningsdiff		–	–	3 738	3 527	7 265
Summa	–	–	–	3 738	3 527	7 265
<i>Transaktioner med ägare</i>						
<i>Apportemission</i>						
	4 000	194 445		-31 281	-167 164	0
<i>Aktieägartillskott</i>						
erhållna		113 740			336 759	450 499
Rörelseförvärv	–	500 928	–	-116 045	601 924	986 807
Summa	4 000	809 113	–	-147 326	771 520	1 437 306
<i>Minskning av</i>						
<i>aktiekapital</i>						
	-5 974		–	5 974		–
Summa	-5 974	–	–	5 974	–	–
Vid årets utgång	27	1 189 573	–	-272 486	915 687	1 832 800

Pamica 2 AB

Org nr 559122-1725

Eget kapital - moderföretaget

2021-12-31	Bundet eget kapital		Fritt eget kapital			Summa eget kapital
	Aktiekapital Nyem. under reg		Över-kursfond	Fond för verkligt värde	Bal.res. inkl årets resultat	
Ingående balans	2 000	–	–	–	29 350	31 350
Årets resultat					-826	-826
<i>Transaktioner med ägare</i>						
Aktieägartillskott erhållna					10 890	10 890
Summa	–	–	–	–	10 890	10 890
Vid årets utgång	2 000	–	–	–	39 414	41 414
2022-12-31	Bundet eget kapital		Fritt eget kapital			Summa eget kapital
	Aktiekapital Nyem. under reg		Över-kursfond	Fond för verkligt värde	Bal.res. inkl årets resultat	
Ingående balans	2 000		–	–	39 414	41 414
Årets resultat					381 828	381 828
<i>Transaktioner med ägare</i>						
Apportemission	4 000		1 134 595			1 138 595
Aktieägartillskott erhållna					10 890	10 890
Summa	4 000	–	1 134 595	–	10 890	1 149 485
<i>Omföring mellan poster i eget kapital</i>						
Minskning av aktiekapital	-5 974		–		5 974	–
Summa	-5 974	–	–	–	5 974	–
Vid årets utgång	27	–	1 134 595	–	438 105	1 572 726

Förslag till disposition av företagets vinst eller förlust

Styrelsen föreslår att fritt eget kapital, 1 572 699 928 kr, disponeras enligt följande:

Balanseras i ny räkning	1 572 700
Summa	<u>1 572 700</u>

Vad beträffar koncernens och moderföretagets resultat och ställning i övrigt, hänvisas till efterföljande resultat- och balansräkningar med tillhörande noter.

Pamica 2 AB

Org nr 559122-1725

Resultaträkning - koncernen

<i>Belopp i tkr</i>	<i>Not</i>	<i>2022</i>	<i>2021</i>
Nettoomsättning	3	1 513 881	950 893
Övriga rörelseintäkter	4	8 301	5 912
		<u>1 522 182</u>	<u>956 805</u>
Rörelsens kostnader			
Råvaror och förnödenheter		—	-113 408
Handelsvaror		-762 102	-429 145
Övriga externa kostnader	5, 6	-242 375	-134 351
Personalkostnader	7	-353 597	-178 380
Av- och nedskrivningar av materiella och immateriella anläggningstillgångar		-145 760	-97 941
Upplösning av negativ goodwill	10	—	2 779
Rörelseresultat		<u>18 348</u>	<u>6 359</u>
Resultat från finansiella poster			
Ränteintäkter och liknande resultatposter	8	6 159	126
Räntekostnader och liknande resultatposter	9	-45 825	-31 479
Övriga finansiella intäkter		—	6 575
Övriga finansiella kostnader		-265	-5 646
Resultat efter finansiella poster		<u>-21 584</u>	<u>-24 065</u>
Resultat före skatt		<u>-21 584</u>	<u>-24 065</u>
Exceptionella poster	10	—	-270
Skatt på årets resultat	11	-27 835	-14 764
Årets resultat		<u>-49 419</u>	<u>-39 099</u>
Hänförligt till			
Moderföretagets aktieägare		-25 639	-22 950
Innehav utan bestämmande inflytande		-23 781	-16 149

Pamica 2 AB

Org nr 559122-1725

Balansräkning - koncernen

<i>Belopp i tkr</i>	<i>Not</i>	<i>2022-12-31</i>	<i>2021-12-31</i>
TILLGÅNGAR			
Anläggningstillgångar			
<i>Immateriella anläggningstillgångar</i>			
Balanserade utgifter för utvecklingsarbeten och liknande arbeten	12	16 963	263
Koncessioner, patent, licenser, varumärken samt liknande rättigheter	13	630 700	220 502
Goodwill	14	2 022 382	510 603
Övriga immateriella anläggningstillgångar	15	368 477	19 935
		<u>3 038 521</u>	<u>751 303</u>
<i>Materiella anläggningstillgångar</i>			
Byggnader och mark	16	53 529	21 786
Nedlagda utgifter på annans fastighet		—	217
Maskiner och andra tekniska anläggningar	17	40 711	31 347
Inventarier, verktyg och installationer	18	87 847	41 552
Pågående nyanläggningar och förskott avseende materiella anläggningstillgångar	19	2 283	3 644
		<u>184 370</u>	<u>98 546</u>
<i>Finansiella anläggningstillgångar</i>			
Andelar i intresseföretag och gemensamt styrda företag	21	5 281	—
Andra långfristiga värdepappersinnehav	22	4 871	—
Uppskjuten skattefordran	23	6 691	118
Andra långfristiga fordringar	24	4 958	4 582
		<u>21 801</u>	<u>4 700</u>
Summa anläggningstillgångar		<u>3 244 692</u>	<u>854 549</u>
Omsättningstillgångar			
<i>Varulager m m</i>			
Råvaror och förnödenheter		146 851	19 313
Varor under tillverkning		7 522	1 017
Färdiga varor och handelsvaror		152 522	100 698
Förskott till leverantörer		2 129	43
		<u>309 024</u>	<u>121 071</u>
<i>Kortfristiga fordringar</i>			
Kundfordringar		302 941	65 278
Övriga fordringar		35 322	6 907
Förutbetalda kostnader och upplupna intäkter	25	88 050	20 590
		<u>426 313</u>	<u>92 776</u>
<i>Kassa och bank</i>			
Kassa och bank		207 172	86 801
		<u>207 172</u>	<u>86 801</u>
Summa omsättningstillgångar		<u>942 509</u>	<u>300 649</u>
SUMMA TILLGÅNGAR		<u>4 187 201</u>	<u>1 155 198</u>

Pamica 2 AB

Org nr 559122-1725

Balansräkning - koncernen

<i>Belopp i tkr</i>	<i>Not</i>	<i>2022-12-31</i>	<i>2021-12-31</i>
EGET KAPITAL OCH SKULDER			
<i>Eget kapital</i>	27		
Aktiekapital		27	2 000
Övrigt tillskjutet kapital		1 189 573	380 460
Balanserat resultat inkl årets resultat		-272 486	-109 232
Eget kapital hänförligt till moderföretagets aktieägare		917 113	273 227
Innehav utan bestämmande inflytande		915 687	164 421
<i>Summa eget kapital</i>		1 832 800	437 649
<i>Avsättningar</i>			
Avsättningar för pensioner och liknande förpliktelser		515	860
Uppskjuten skatteskuld	23	195 350	10 389
Övriga avsättningar	28	1 698	900
		197 563	12 149
<i>Långfristiga skulder</i>			
	29		
Checkräkningskredit	30	26 503	74 391
Övriga skulder till kreditinstitut		1 227 881	214 380
Övriga skulder		115 294	121 870
		1 369 677	410 641
<i>Kortfristiga skulder</i>			
Skulder till kreditinstitut		153 342	79 179
Förskott från kunder		35 318	67
Leverantörsskulder		187 746	67 261
Aktuell skatteskuld		28 937	9 466
Övriga skulder		141 758	28 471
Upplupna kostnader och förutbetalda intäkter	31	240 059	110 316
		787 161	294 760
SUMMA EGET KAPITAL OCH SKULDER		4 187 201	1 155 198

Pamica 2 AB

Org nr 559122-1725

Kassaflödesanalys - koncernen

<i>Belopp i tkr</i>	<i>Not</i>	<i>2022</i>	<i>2021</i>
Den löpande verksamheten			
EBITDA		164 108	101 521
Justering för poster som inte ingår i kassaflödet		-4 136	—
Finansnetto	34	-39 666	-30 425
Betald inkomstskatt		-32 177	-1 961
Kassaflöde från den löpande verksamheten före förändringar av rörelsekapital		88 129	69 135
<i>Kassaflöde från förändringar i rörelsekapital</i>			
Ökning(-)/Minskning(+) av varulager		-17 454	-13 070
Ökning(-)/Minskning(+) av rörelsefordringar		-36 866	4 497
Ökning(+)/Minskning(-) av rörelseskulder		87 458	129
Kassaflöde från den löpande verksamheten		121 267	60 691
Investeringsverksamheten			
Förvärv av materiella anläggningstillgångar		-32 784	-38 176
Avyttring av materiella anläggningstillgångar		32 455	39
Förvärv av immateriella anläggningstillgångar		-20 356	-11 062
Förvärv av dotterföretag/rörelse, netto likvidpåverkan		-1 031 377	-188 780
Förvärv av finansiella tillgångar		-76	-674
Avyttring av finansiella tillgångar		3 702	—
Kassaflöde från investeringsverksamheten		-1 048 436	-238 652
Finansieringsverksamheten			
Erhållna aktieägartillskott		450 498	133 980
Ökning/minskning utnyttjande checkkredit		-47 888	18 292
Upptagna lån		1 488 939	250 110
Amortering av lån		-844 874	-175 548
Kassaflöde från finansieringsverksamheten		1 046 675	226 833
Årets kassaflöde		119 506	48 872
Likvida medel vid årets början		86 801	43 373
Kursdifferens i likvida medel		865	-5 444
Likvida medel vid årets slut	35	207 172	86 801

Pamica 2 AB
Org nr 559122-1725

Resultaträkning - moderföretaget

<i>Belopp i tkr</i>	<i>Not</i>	<i>2022</i>	<i>2021</i>
Nettoomsättning		—	—
<i>Rörelsens kostnader</i>			
Övriga externa kostnader	5	-668	-687
Personalkostnader	7	-131	-131
Rörelseresultat		-799	-818
<i>Resultat från finansiella poster</i>			
Resultat från andelar i koncernföretag		382 627	—
Övriga finansiella kostnader		0	-8
Resultat efter finansiella poster		381 828	-826
Resultat före skatt		381 828	-826
Skatt på årets resultat	11	—	—
Årets resultat		381 828	-826

Pamica 2 AB

Org nr 559122-1725

Balansräkning - moderföretaget

<i>Belopp i tkr</i>	<i>Not</i>	<i>2022-12-31</i>	<i>2021-12-31</i>
TILLGÅNGAR			
Anläggningstillgångar			
<i>Finansiella anläggningstillgångar</i>			
Andelar i koncernföretag	20	1 572 375	40 970
		<u>1 572 375</u>	<u>40 970</u>
Summa anläggningstillgångar		1 572 375	40 970
Omsättningstillgångar			
<i>Kortfristiga fordringar</i>			
Fordringar hos koncernföretag		–	160
Övriga fordringar		<u>701</u>	<u>–</u>
		701	160
<i>Kassa och bank</i>			
Kassa och bank		<u>51</u>	<u>917</u>
		51	917
Summa omsättningstillgångar		752	1 078
SUMMA TILLGÅNGAR		1 573 126	42 048

Balansräkning - moderföretaget

<i>Belopp i tkr</i>	<i>Not</i>	<i>2022-12-31</i>	<i>2021-12-31</i>
EGET KAPITAL OCH SKULDER			
<i>Eget kapital</i>			
26, 27			
<i>Bundet eget kapital</i>			
Aktiekapital		<u>27</u>	<u>2 000</u>
		27	2 000
<i>Fritt eget kapital</i>			
Överkursfond		1 134 595	–
Balanserat resultat		56 277	40 240
Årets resultat		<u>381 828</u>	<u>-826</u>
		1 572 700	39 414
		1 572 726	41 414
<i>Kortfristiga skulder</i>			
Leverantörsskulder		20	–
Skulder till koncernföretag		266	116
Övriga skulder		14	174
Upplupna kostnader och förutbetalda intäkter	31	<u>100</u>	<u>345</u>
		400	634
SUMMA EGET KAPITAL OCH SKULDER		1 573 126	42 048

Pamica 2 AB

Org nr 559122-1725

Kassaflödesanalys - moderföretaget

<i>Belopp i tkr</i>	2022	2021
Den löpande verksamheten		
EBITDA	-799	-818
Justering för poster som inte ingår i kassaflödet	-182	-
	<u>-981</u>	<u>-818</u>
Finansnetto	34	0
Kassaflöde från den löpande verksamheten före förändringar av rörelsekapital	<u>-981</u>	<u>-826</u>
<i>Kassaflöde från förändringar i rörelsekapital</i>		
Ökning(-)/Minskning(+) av rörelsefordringar	-541	400
Ökning(+)/Minskning(-) av rörelseskulder	-234	353
Kassaflöde från den löpande verksamheten	<u>-1 756</u>	<u>-73</u>
Investeringsverksamheten		
Förvärv av inkråm/rörelse, netto likvidpåverkan	-	25
Kassaflöde från investeringsverksamheten	<u>-</u>	<u>25</u>
Finansieringsverksamheten		
Erhållna aktieägartillskott	890	890
Kassaflöde från finansieringsverksamheten	<u>890</u>	<u>890</u>
Årets kassaflöde	-866	841
Likvida medel vid årets början	917	76
Likvida medel vid årets slut	35	917

Noter

Belopp i tkr om inget annat anges

Not 1 Redovisningsprinciper

Årsredovisningen har upprättats i enlighet med årsredovisningslagen och Bokföringsnämndens allmänna råd BFNAR 2012:1 Årsredovisning och koncernredovisning (K3).

Moderföretaget tillämpar samma redovisningsprinciper som koncernen.

Tillgångar, avsättningar och skulder har värderats till anskaffningsvärden om inget annat anges nedan.

Immateriella tillgångar

Utgifter för forskning och utveckling

Vid redovisning av utgifter för utveckling tillämpas aktiveringsmodellen. Det innebär att utgifter som uppkommit under utvecklingsfasen redovisas som tillgång när samtliga nedanstående förutsättningar är uppfyllda:

- Det är tekniskt möjligt att färdigställa den immateriella anläggningstillgången så att den kan användas eller säljas.
- Avsikten är att färdigställa den immateriella anläggningstillgången och att använda eller sälja den.
- Förutsättningar finns för att använda eller sälja den immateriella anläggningstillgången.
- Det är sannolikt att den immateriella anläggningstillgången kommer att generera framtida ekonomiska fördelar.
- Det finns erforderliga och adekvata tekniska, ekonomiska och andra resurser för att fullfölja utvecklingen och för att använda eller sälja den immateriella anläggningstillgången.
- De utgifter som är hänförliga till den immateriella anläggningstillgången kan beräknas på ett tillförlitligt sätt.

Internt upparbetade immateriella anläggningstillgångar redovisas till anskaffningsvärde minskat med ackumulerade avskrivningar och nedskrivningar.

Övriga immateriella anläggningstillgångar

Övriga immateriella anläggningstillgångar som förvärvats är redovisade till anskaffningsvärde minskat med ackumulerade avskrivningar och nedskrivningar. Pågående projekt skrivs inte av utan nedskrivningsprövas årligen.

Avskrivningar

Avskrivning sker linjärt över tillgångens beräknade nyttjandeperiod. Avskrivningen redovisas som kostnad i resultaträkningen.

Goodwill är främst hänförlig till utbyggt distributionsnät, synergieffekter i form av effektivare produktionsprocesser samt personalens tekniska kunskaper.

Förvärvade immateriella tillgångar

Balanserade utgifter för utveckling och liknande arbeten	5 år
--	------

Förvärvade immateriella tillgångar

Koncessioner, patent, licenser, varumärken samt liknande rättigheter	5-20 år
Goodwill	5-10 år
Övriga immateriella anläggningstillgångar	5 år

Pamica 2 AB

Org nr 559122-1725

Materiella anläggningstillgångar

Materiella anläggningstillgångar redovisas till anskaffningsvärde minskat med ackumulerade avskrivningar och nedskrivningar med tillägg för uppskrivningar. I anskaffningsvärdet ingår förutom inköpspriset även utgifter som är direkt hänförliga till förvärvet.

Tillkommande utgifter

Tillkommande utgifter som uppfyller tillgångskriteriet räknas in i tillgångens redovisade värde. Utgifter för löpande underhåll och reparationer redovisas som kostnader när de uppkommer.

Avskrivningar

Avskrivning sker linjärt över tillgångens beräknade nyttjandeperiod eftersom det återspeglar den förväntade förbrukningen av tillgångens framtida ekonomiska fördelar, förutom mark som inte skrivs av. Avskrivningen redovisas som kostnad i resultaträkningen.

	<i>Nyttjandeperiod</i>
Byggnader	20-50 år
Nedlagda utgifter på annans fastighet	3-5 år
Maskiner och andra tekniska anläggningar	3-25 år
Inventarier, verktyg och installationer	3-5 år

Nedskrivningar - materiella och immateriella anläggningstillgångar samt andelar i koncernföretag

Vid varje balansdag bedöms om det finns någon indikation på att en tillgångs värde är lägre än dess redovisade värde. Om en sådan indikation finns, beräknas tillgångens återvinningsvärde.

Leasing*Leasetagare*

Alla leasingavtal har klassificerats som finansiella eller operationella leasingavtal. Ett finansiellt leasingavtal är ett leasingavtal enligt vilka de risker och fördelar som är förknippade med att äga en tillgång i allt väsentligt överförs från leasegivaren till leasetagaren. Ett operationellt leasingavtal är ett leasingavtal som inte är ett finansiellt leasingavtal.

Operationella leasingavtal

Leasingavgifterna enligt operationella leasingavtal, inklusive förhöjd förstagångshyra men exklusive utgifter för tjänster som försäkring och underhåll, redovisas som kostnad linjärt över leasingperioden.

Utländsk valuta*Poster i utländsk valuta*

Monetära poster i utländsk valuta räknas om till balansdagens kurs. Icke-monetära poster räknas inte om utan redovisas till kursen vid anskaffningstillfället.

Icke-monetära poster som värderas till verkligt värde i utländsk valuta ska räknas om till valutakursen den dag då det verkliga värdet fastställdes. Andra icke-monetära poster räknas inte om utan redovisas till kursen vid anskaffningstidpunkten.

Valutakursdifferenser som uppkommer vid reglering eller omräkning av monetära poster redovisas i resultaträkningen det räkenskapsår de uppkommer.

Omräkning av utlandsverksamheter

Tillgångar och skulder, inklusive goodwill och andra koncernmässiga över- och undervärden, räknas om till redovisningsvalutan till balansdagskurs. Intäkter och kostnader räknas om till avista kursen per varje dag för affärshändelserna om inte en kurs som utgör en approximation av den faktiska kursen används (t.ex. genomsnittlig kurs). Valutakursdifferenser som uppkommer vid omräkningen redovisas direkt mot eget kapital.

Pamica 2 AB

Org nr 559122-1725

Varulager

Varulagret är upptaget till det lägsta av anskaffningsvärdet och nettoförsäljningsvärdet. Därvid har inkuransrisk beaktats. Anskaffningsvärdet beräknas enligt först in- först ut- principen.

I anskaffningsvärdet ingår förutom utgifter för inköp även utgifter för att bringa varorna till deras aktuella plats och skick. Nettoförsäljningsvärdet beräknas till försäljningsvärdet efter avdrag för beräknad försäljningskostnad.

I egentillverkade halv- och helfabrikat består anskaffningsvärdet av direkta tillverkningskostnader och de indirekta kostnader som utgör mer än en oväsentlig del av den sammanlagda utgiften för tillverkningen eller uppgår till mer än ett oväsentligt belopp. Vid värdering har hänsyn tagits till normalt kapacitetsutnyttjande.

Finansiella tillgångar och skulder

Finansiella tillgångar och skulder redovisas i enlighet med kapitel 12 (Finansiella instrument värderade enligt 4 kap. 14 a–14 e §§ ÅRL) i BFAR 2012:1.

Redovisning i och borttagande från balansräkningen

En finansiell tillgång eller finansiell skuld tas upp i balansräkningen när företaget blir part i instrumentets avtalsmässiga villkor. En finansiell tillgång tas bort från balansräkningen när den avtalsenliga rätten till kassaflödet från tillgången har upphört eller reglerats. Detsamma gäller när de risker och fördelar som är förknippade med innehavet i allt väsentligt överförs till annan part och företaget inte längre har kontroll över den finansiella tillgången. En finansiell skuld tas bort från balansräkningen när den avtalade förpliktelsen fullgjorts eller upphört.

Värdering av finansiella tillgångar

Finansiella omsättningstillgångar värderas efter första redovisningstillfället till det lägsta av anskaffningsvärdet och nettoförsäljningsvärdet på balansdagen.

Kundfordringar och övriga fordringar som utgör omsättningstillgångar värderas individuellt till det belopp som beräknas inflyta.

Räntebärande finansiella tillgångar värderas till upplupet anskaffningsvärde med tillämpning av effektivräntemetoden.

Värdering av finansiella skulder

Finansiella skulder värderas till upplupet anskaffningsvärde. Utgifter som är direkt hänförliga till upptagande av lån korrigerar lånets anskaffningsvärde och periodiseras enligt effektivräntemetoden.

Ersättningar till anställda

Avgiftsbestämda planer

Avgifterna för avgiftsbestämda planer redovisas som kostnad. Obetalda avgifter redovisas som skuld.

Förmånsbestämda planer

Företag har valt att tillämpa de förenklingsregler som finns i BFAR 2012:1.

Planer för vilka pensionspremier betalas redovisas som avgiftsbestämda vilket innebär att avgifterna kostnadsförs i resultaträkningen.

Pamica 2 AB

Org nr 559122-1725

Ersättningar vid uppsägning

Ersättningar vid uppsägningar, i den omfattning ersättningen inte ger företaget några framtida ekonomiska fördelar, redovisas endast som en skuld och en kostnad när företaget har en legal eller informell förpliktelse att antingen

a) avsluta en anställds eller en grupp av anställdas anställning före den normala tidpunkten för anställningens upphörande, eller

b) lämna ersättningar vid uppsägning genom erbjudande för att uppmuntra frivillig avgång.

Ersättningar vid uppsägningar redovisas endast när företaget har en detaljerad plan för uppsägningen och inte har någon realistisk möjlighet att annullera planen.

Skatt

Skatt på årets resultat i resultaträkningen består av aktuell skatt och uppskjuten skatt. Aktuell skatt är inkomstskatt för innevarande räkenskapsår som avser årets skattepliktiga resultat och den del av tidigare räkenskapsårs inkomstskatt som ännu inte har redovisats. Uppskjuten skatt är inkomstskatt för skattepliktigt resultat avseende framtida räkenskapsår till följd av tidigare transaktioner eller händelser.

Uppskjuten skatteskuld redovisas för alla skattepliktiga temporära skillnader, dock inte för temporära skillnader som härrör från första redovisningen av goodwill. Uppskjuten skattefordran redovisas för avdragsgilla temporära skillnader och för möjligheten att i framtiden använda skattemässiga underskottsavdrag. Värderingen baseras på hur det redovisade värdet för motsvarande tillgång eller skuld förväntas återvinnas respektive regleras. Beloppen baseras på de skattesatser och skatteregler som är beslutade per balansdagen och har inte nuvärdeberäknats.

Uppskjutna skattefordringar har värderats till högst det belopp som sannolikt kommer att återvinnas baserat på innevarande och framtida skattepliktiga resultat. Värderingen omprövas varje balansdag.

I koncernbalansräkningen delas obeskattade reserver upp på uppskjuten skatt och eget kapital.

Avsättningar

En avsättning redovisas i balansräkningen när företaget har en legal eller informell förpliktelse till följd av en inträffad händelse och det är sannolikt att ett utflöde av resurser krävs för att reglera förpliktelsen och en tillförlitlig uppskattning av beloppet kan göras.

Vid första redovisningstillfället värderas avsättningar till den bästa uppskattningen av det belopp som kommer att krävas för att reglera förpliktelsen på balansdagen. Avsättningarna omprövas varje balansdag.

Eventualförpliktelser

En eventualförpliktelse är:

- En möjlig förpliktelse som till följd av inträffade händelser och vars förekomst endast kommer att bekräftas av en eller flera osäkra framtida händelser, som inte helt ligger inom företagets kontroll, inträffar eller uteblir, eller
- En befintlig förpliktelse till följd av inträffade händelser, men som inte redovisas som skuld eller avsättning eftersom det inte är sannolikt att ett utflöde av resurser kommer att krävas för att reglera förpliktelsen eller förpliktelsens storlek inte kan beräknas med tillräcklig tillförlitlighet.

Eventualförpliktelser är en sammanfattande beteckning för sådana garantier, ekonomiska åtaganden och eventuella förpliktelser som inte tas upp i balansräkningen.

Intäkter

Det inflöde av ekonomiska fördelar som företaget erhållit eller kommer att erhålla för egen räkning redovisas som intäkt. Intäkter värderas till verkliga värdet av det som erhållits eller kommer att erhållas, med avdrag för rabatter.

Pamica 2 AB

Org nr 559122-1725

Försäljning av varor

Vid försäljning av varor redovisas intäkten vid leverans.

Tjänsteuppdrag och entreprenadavtal – löpande räkning

Inkomst från uppdrag på löpande räkning redovisas som intäkt i takt med att arbete utförs och material levereras eller förbrukas.

Ränta, royalty och utdelning

Intäkt redovisas när de ekonomiska fördelarna som är förknippade med transaktionen sannolikt kommer att tillfalla företaget samt när inkomsten kan beräknas på ett tillförlitligt sätt.

Ränta redovisas som intäkt enligt effektivräntemetoden.

Royalty periodiseras i enlighet med överenskommelsens ekonomiska innebörd.

Utdelning redovisas när ägarens rätt att erhålla betalningen har säkerställts.

Offentliga bidrag

Ett offentligt bidrag som inte är förknippat med krav på framtida prestation redovisas som intäkt när villkoren för att få bidraget uppfyllts. Ett offentligt bidrag som är förenat med krav på framtida prestation redovisas som intäkt när prestationen utförs. Om bidraget har tagits emot innan villkoren för att redovisa det som intäkt har uppfyllts, redovisas bidraget som en skuld.

Koncernredovisning

Dotterföretag

Dotterföretag är företag i vilka moderföretaget direkt eller indirekt innehar mer än 50 % av rösttalet eller på annat sätt har ett bestämmande inflytande. Bestämmande inflytande innebär en rätt att utforma ett företags finansiella och operativa strategier i syfte att erhålla ekonomiska fördelar. Redovisningen av rörelseförvärv bygger på enhetssynen. Det innebär att förvärvsanalysen upprättas per den tidpunkt då förvärvaren får bestämmande inflytande. Från och med denna tidpunkt ses förvärvaren och den förvärvade enheten som en redovisningsenhet. Tillämpningen av enhetssynen innebär vidare att alla tillgångar (inklusive goodwill) och skulder samt intäkter och kostnader medräknas i sin helhet även för delägda dotterföretag.

Anskaffningsvärdet för dotterföretag beräknas till summan av verkligt värde vid förvärvstidpunkten för erlagda tillgångar med tillägg av uppkomna och övertagna skulder samt emitterade eget kapitalinstrument, utgifter som är direkt hänförliga till rörelseförvärvet samt eventuell tilläggsköpeskillning. I förvärvsanalysen fastställs det verkliga värdet, med några undantag, vid förvärvstidpunkten av förvärvade identifierbara tillgångar och övertagna skulder samt minoritetsintresse. Minoritetsintresse värderas till verkligt värde vid förvärvstidpunkten. Från och med förvärvstidpunkten inkluderas i koncernredovisningen det förvärvade företagens intäkter och kostnader, identifierbara tillgångar och skulder liksom eventuell uppkommen goodwill eller negativ goodwill.

Goodwill

Koncernmässig goodwill uppkommer när anskaffningsvärdet vid förvärv av andelar i dotterföretag överstiger det i förvärvsanalysen fastställda värdet på det förvärvade företagens identifierbara nettotillgångar. Goodwill redovisas till anskaffningsvärde med avdrag för ackumulerade avskrivningar och eventuell nedskrivning.

Tilläggsköpeskillning

Är det vid förvärvstidpunkten sannolikt att köpeskillningen kommer att justeras vid en senare tidpunkt och beloppet kan uppskattas på ett tillförlitligt sätt, ska beloppet ingå i det beräknade slutliga anskaffningsvärdet för den förvärvade enheten.

Justering av värdet på tilläggsköpeskillning inom tolv månader från förvärvstidpunkten påverkar goodwill/ negativ goodwill. Justering senare än tolv månader efter förvärvstidpunkten redovisas i koncernresultaträkningen.

Pamica 2 AB

Org nr 559122-1725

Förändringar i ägarandel

Vid förvärv av ytterligare andelar i företag som redan är dotterföretag upprättas inte någon ny förvärvsanalys eftersom moderföretaget redan har bestämmande inflytande. Eftersom förändringar i innehavet i företag som är dotterföretag enbart är en transaktion mellan ägarna redovisas inte någon vinst eller förlust i resultaträkningen utan effekten av transaktionen redovisas enbart i eget kapital.

Vid förvärv av ytterligare andelar i ett företag så att företaget blir dotterföretag upprättas en förvärvsanalys. De sedan tidigare ägda andelarna anses avyttrade. Andelar i ett dotterföretag har förvärvats. Vinst eller förlust, beräknad som skillnaden mellan verkligt värde och koncernmässigt redovisat värde, ska redovisas i koncernresultaträkningen.

Avyttras andelar i ett dotterföretag eller bestämmande inflytande upphör på annat sätt, anses andelarna som avyttrade i koncernredovisningen och vinst eller förlust vid avyttringen redovisas i koncernresultaträkningen. Om andelar finns kvar efter att bestämmande inflytande har upphört redovisas dessa med det verkliga värdet vid förvärvstidpunkten som anskaffningsvärde.

Intresseföretag

Aktieinnehav i intresseföretag, i vilka koncernen har lägst 20% och högst 50% av rösterna eller på annat sätt har ett betydande inflytande över den driftsmässiga och finansiella styrningen, redovisas enligt kapitalandelsmetoden. Kapitalandelsmetoden innebär att det i koncernen redovisade värdet på aktier i intresseföretag motsvaras av koncernens andel i intresseföretagens egna kapital, eventuella restvärden på koncernmässiga över- och undervärden, inklusive goodwill och negativ goodwill reducerat med eventuella internvinster. I koncernens resultaträkning redovisas som "Andel i intresseföretags resultat" koncernens andel i intresseföretagens resultat efter skatt justerat för eventuella avskrivningar på eller upplösningar av förvärvade över- respektive undervärden, inklusive avskrivning på goodwill/ upplösning av negativ goodwill. Erhållna utdelningar från intresseföretag minskar redovisat värde. Vinstandelar upparbetade efter förvärven av intresseföretagen som ännu inte realiserats genom utdelning, avsätts till kapitalandelsfonden.

Eliminering av transaktioner mellan koncernföretag, intresseföretag och gemensamt styrda företag

Koncerninterna fordringar och skulder, intäkter och kostnader och orealiserade vinster eller förluster som uppkommer vid transaktioner mellan koncernföretag och gemensamt styrda företag som redovisas enligt klyvningsmetoden, elimineras i sin helhet. Orealiserade vinster som uppkommer vid transaktioner med intresseföretag elimineras i den utsträckning som motsvarar koncernens ägarandel i företaget. Orealiserade förluster elimineras på samma sätt som orealiserade vinster, men endast i den utsträckning det inte finns någon indikation på något nedskrivningsbehov.

Not 2 Uppskattningar och bedömningar

Upprättandet av bokslut och tillämpning av redovisningsprinciper, baseras ofta på ledningens bedömningar, uppskattningar och antaganden som anses vara rimliga vid den tidpunkt då bedömningen görs. Uppskattningar och bedömningar är baserade på historiska erfarenheter och ett antal andra faktorer, som under rådande omständigheter anses vara rimliga. Resultatet av dessa används för att bedöma de redovisade värdena på tillgångar och skulder, som inte annars framgår tydligt från andra källor. Det verkliga utfallet kan avvika från dessa uppskattningar och bedömningar. Uppskattningar och antaganden ses över regelbundet.

Inga väsentliga källor till osäkerhet i uppskattningar och antaganden på balansdagen bedöms kunna innebära en betydande risk för en väsentlig justering av redovisade värden för tillgångar och skulder under nästa räkenskapsår.

Not 3 Nettoomsättning per rörelsegren och geografisk marknad

	2022	2021
Koncernen		
<i>Nettoomsättning per segment</i>		
Buy & Build	1 259 389	765 323
Nischbolag	244 575	181 370
	<u>1 503 964</u>	<u>946 693</u>
<i>Nettoomsättning per geografisk marknad</i>		
Afrika	2 344	—
Asien/Australien	10 687	213
Europa	1 478 920	942 501
Nordamerika	12 013	3 978
	<u>1 503 964</u>	<u>946 693</u>

Utöver ovanstående intäkter ingår även uthyrningsintäkter om 9,9 MSEK (4,2 MSEK) i omsättningen.

Not 4 Övriga rörelseintäkter

	2022	2021
Koncernen		
Erhållna bidrag	2 693	2 722
Övriga rörelseintäkter	5 609	3 191
	<u>8 301</u>	<u>5 912</u>

Pamica 2 AB
Org nr 559122-1725

Not 5 Arvode och kostnadsersättning till revisorer

	2022	2021
Koncern		
<i>KPMG</i>		
Revisionsuppdrag	2 756	916
Revisionsverksamhet utöver revisionsuppdraget	143	151
Skatterådgivning	22	22
<i>Övriga revisorer</i>		
Revisionsuppdrag	1 591	534
Revisionsverksamhet utöver revisionsuppdraget	45	27
Skatterådgivning	46	–
Andra uppdrag	120	–
Moderföretag		
<i>KPMG</i>		
Revisionsuppdrag	247	134

Med revisionsuppdrag avses granskning av årsredovisningen och bokföringen samt styrelsens och verkställande direktörens förvaltning, övriga arbetsuppgifter som det ankommer på företagets revisor att utföra samt rådgivning eller annat biträde som föranleds av iakttagelser vid sådan granskning eller genomförandet av sådana övriga arbetsuppgifter.

Not 6 Operationell leasing

Leasingavtal där företaget är leasetagare

<i>Koncern</i>		
<i>Framtida minimileaseavgifter avseende icke uppsägningsbara operationella leasingavtal</i>	<u>2022-12-31</u>	<u>2021-12-31</u>
Inom ett år	73 148	16 979
Mellan ett och fem år	132 730	27 771
Senare än fem år	36 187	5 822
	<u>242 065</u>	<u>50 572</u>
	<u>2022</u>	<u>2021</u>
Räkenskapsårets kostnadsförda leasingavgifter	32 307	18 762

Not 7 Anställda, personalkostnader och arvoden till styrelse

Medelantalet anställda	2022		2021	
		varav män		varav män
Moderföretaget				
Sverige	—	0%	—	0%
Totalt i moderföretaget	—	0%	—	0%
Dotterföretag				
Sverige	495	65%	245	76%
Övriga Europa	140	35%	107	47%
Övriga länder	10	1%	—	0%
Totalt i dotterföretag	645	60%	352	67%
Koncernen totalt	645	60%	352	67%

Redovisning av könsfördelning bland ledande befattningshavare

	2022-12-31 Andel kvinnor	2021-12-31 Andel kvinnor
Moderföretaget		
Styrelsen	0%	0%
Övriga ledande befattningshavare	0%	0%
Koncernen totalt		
Styrelsen	28%	29%
Övriga ledande befattningshavare	33%	14%

Löner och andra ersättningar samt sociala kostnader, inklusive pensionskostnader

	2022		2021	
	Löner och ersättningar	Sociala kostnader	Löner och ersättningar	Sociala kostnader
Moderföretaget (varav pensionskostnad)	100 1)	31 (-)	100 1)	31 (-)
Dotterföretag (varav pensionskostnad)	262 198	83 912 (14 215)	126 331	47 413 (10 859)
Koncernen totalt (varav pensionskostnad)	262 298 2)	83 943 (14 215)	126 431 2)	47 444 (10 859)

1) Av moderföretagets pensionskostnader avser 0 kr (f.å. 0 kr) företagets VD och styrelse. Företagets utestående pensionsförpliktelser till dessa uppgår till 0 kr (f.å. 0 kr).

2) Av koncernens pensionskostnader avser 2 293 tkr (f.å. 2 339 tkr) företagets VD:ar och styrelser. Koncernens utestående pensionsförpliktelser till dessa uppgår till 0 kr (f.å. 0 kr).

Pamica 2 AB

Org nr 559122-1725

Löner och andra ersättningar fördelade mellan styrelseledamöter m.fl. och övriga anställda

	2022		2021	
	Styrelse och VD	Övriga anställda	Styrelse och VD	Övriga anställda
Moderföretaget (varav tantiem o.d.)	100 (-)	—	100 (-)	— (-)
Dotterföretag (varav tantiem o.d.)	12 243 (558)	249 955	11 625 (400)	113 255 (-)
Koncernen totalt (varav tantiem o.d.)	12 343 (558)	249 955	11 725 (400)	113 255 (-)

Not 8 Ränteintäkter och liknande resultatposter

	2022	2021
<i>Koncernen</i>		
Ränteintäkter, övriga	681	126
Kursdifferenser	5 206	—
Övrigt	272	—
	<u>6 159</u>	<u>126</u>

Not 9 Räntekostnader och liknande resultatposter

	2022	2021
<i>Koncernen</i>		
Räntekostnader, övriga	-41 873	-31 479
Kursdifferenser på skulder	-3 952	—
	<u>-45 825</u>	<u>-31 479</u>

Not 10 Exceptionella poster

	2022	2021
<i>Koncernen</i>		
<i>Exceptionella intäkter</i>		
Upplösning av negativ goodwill	—	2 779
	<u>—</u>	<u>2 779</u>
<i>Koncernen</i>		
<i>Exceptionella kostnader</i>		
Differens i leasing	—	-270
	<u>—</u>	<u>-270</u>

Pamica 2 AB
Org nr 559122-1725

Not 11 Skatt på årets resultat

Avstämning av effektiv skatt

<i>Koncernen</i>	2022		2021	
	<i>Procent</i>	<i>Belopp</i>	<i>Procent</i>	<i>Belopp</i>
Resultat före skatt		-21 584		-24 065
Skatt enligt gällande skattesats för moderföretaget	20,6%	4 446	20,6%	4 957
Effekt av andra skattesatser för utländska dotterföretag	1,2%	251	-0,3%	-68
Avskrivning av koncernmässig goodwill	-89,4%	-19 292	-61,8%	-14 882
Andra icke-avdragsgilla kostnader	-37,0%	-7 979	-6,1%	-1 461
Ej avdragsgilla nedskrivningar	-41,1%	-8 872	-2,1%	-517
Ej skattepliktiga intäkter	46,9%	10 119	2,0%	487
Ökning av underskottsavdrag utan motsvarande aktivering av uppskjuten skatt	-15,3%	-3 302	-9,1%	-2 195
Utnyttjande av tidigare ej aktiverade underskottsavdrag	6,2%	1 339	9,4%	2 252
Skatt hänförlig till tidigare år	-22,9%	-4 947	0,0%	–
Effekt av ändrade skattesatser/och skatteregler/	0,0%	–	-0,4%	-94
Schablonränta på periodiseringsfond	-0,6%	-136	-0,4%	-93
Övrigt	2,5%	538	-13,1%	-3 150
Redovisad effektiv skatt	-129,0%	-27 835	-61,3%	-14 764

<i>Moderföretaget</i>	2022		2021	
	<i>Procent</i>	<i>Belopp</i>	<i>Procent</i>	<i>Belopp</i>
Resultat före skatt		381 828		-826
Skatt enligt gällande skattesats för moderföretaget	20,6%	-78 657	20,6%	170
Ej avdragsgilla kostnader	0,0%	–	-0,2%	-2
Ej skattepliktiga intäkter	-20,6%	78 821	0,0%	–
Ökning av underskottsavdrag utan motsvarande aktivering av uppskjuten skatt	0,0%	-165	0,0%	-169
Redovisad effektiv skatt	0,0%	–	20,5%	–

Not 12 Balanserade utgifter för utvecklingsarbeten

	2022-12-31	2021-12-31
<i>Koncernen</i>		
<i>Akkumulerade anskaffningsvärden</i>		
Vid årets början	292	–
Internt utvecklade tillgångar	21 193	–
Övriga investeringar	–	11
Omklassificeringar	–	281
Vid årets slut	21 485	292
<i>Akkumulerade avskrivningar</i>		
Vid årets början	-29	–
Årets avskrivning	-4 464	-29
Årets omräkningsdifferenser	-30	–
Vid årets slut	-4 523	-29
Redovisat värde vid årets slut	16 963	263

Not 13 Koncessioner, patent, licenser, varumärken samt liknande rättigheter

	2022-12-31	2021-12-31
<i>Koncernen</i>		
<i>Akkumulerade anskaffningsvärden</i>		
Vid årets början	269 242	268 178
Rörelseförvärv	413 242	–
Övriga investeringar	4 772	3 739
Avyttringar och utrangeringar	-20	–
Omklassificeringar	11 902	-2 681
Årets omräkningsdifferenser	395	6
Vid årets slut	<u>699 534</u>	<u>269 242</u>
<i>Akkumulerade avskrivningar</i>		
Vid årets början	-49 473	-37 399
Rörelseförvärv	734	–
Återförda avskrivningar på avyttringar och utrangeringar	20	–
Omklassificeringar	-3 995	1 301
Årets avskrivning	-15 922	-13 369
Årets omräkningsdifferenser	-197	-6
Vid årets slut	<u>-68 833</u>	<u>-49 473</u>
<i>Akkumulerade uppskrivningar</i>		
Vid årets början	733	–
Återförda uppskrivningar på avyttringar och utrangeringar	-733	–
Omklassificeringar	–	1 099
Årets avskrivning på uppskrivet belopp	–	-366
Vid årets slut	<u>0</u>	<u>733</u>
Redovisat värde vid årets slut	<u>630 700</u>	<u>220 502</u>

Pamica 2 AB
Org nr 559122-1725

Not 14 Goodwill

	2022-12-31	2021-12-31
<i>Koncernen</i>		
<i>Ackumulerade anskaffningsvärden</i>		
Vid årets början	688 766	494 869
Nyanskaffningar	916	–
Förvärv	1 861 873	189 392
Omklassificeringar	–	2 786
Årets omräkningsdifferenser	1 352	1 719
Vid årets slut	<u>2 552 906</u>	<u>688 766</u>
<i>Ackumulerade avskrivningar</i>		
Vid årets början	-178 163	-110 726
Rörelseförvärv	-256 426	-1 625
Årets avskrivning	-93 650	-65 805
Årets omräkningsdifferenser	-205	-6
Vid årets slut	<u>-528 444</u>	<u>-178 163</u>
<i>Ackumulerade nedskrivningar</i>		
Vid årets början	–	–
Årets nedskrivningar	-2 081	–
Vid årets slut	<u>-2 081</u>	<u>–</u>
Redovisat värde vid årets slut	<u>2 022 382</u>	<u>510 603</u>

Not 15 Övriga immateriella anläggningstillgångar

	2022-12-31	2021-12-31
<i>Koncernen</i>		
<i>Ackumulerade anskaffningsvärden</i>		
Vid årets början	33 085	14 073
Nyanskaffningar	8 854	8 075
Rörelseförvärv	346 529	10 350
Omklassificeringar	-11 902	–
Årets omräkningsdifferenser	48	587
Vid årets slut	<u>376 614</u>	<u>33 085</u>
<i>Ackumulerade avskrivningar</i>		
Vid årets början	-13 150	-5 508
Rörelseförvärv	4 307	-4 308
Omklassificeringar	3 995	–
Årets avskrivning	-3 275	-3 118
Årets omräkningsdifferenser	-14	-215
Vid årets slut	<u>-8 137</u>	<u>-13 150</u>
Redovisat värde vid årets slut	<u>368 477</u>	<u>19 935</u>

Pamica 2 AB
Org nr 559122-1725

Not 16 Byggnader och mark

	2022-12-31	2021-12-31
<i>Koncernen</i>		
<i>Akkumulerade anskaffningsvärden</i>		
Vid årets början	26 294	21 277
Rörelseförvärv	42 157	4 915
Avyttringar och utrangeringar	-4 957	-
Omklassificeringar	400	-
Årets omräkningsdifferenser	2 094	101
Vid årets slut	<u>65 987</u>	<u>26 294</u>
<i>Akkumulerade avskrivningar</i>		
Vid årets början	-4 507	-3 940
Rörelseförvärv	-6 651	-
Omklassificeringar	-367	-
Årets avskrivning	-889	-556
Årets omräkningsdifferenser	-43	-11
Vid årets slut	<u>-12 457</u>	<u>-4 507</u>
Redovisat värde vid årets slut	<u>53 529</u>	<u>21 786</u>
Varav mark	<u>2022-12-31</u>	<u>2021-12-31</u>
<i>Koncernen</i>		
Akkumulerade anskaffningsvärden	<u>3 921</u>	<u>3 126</u>
Redovisat värde vid årets slut	<u>3 921</u>	<u>3 126</u>

Not 17 Maskiner och andra tekniska anläggningar

	2022-12-31	2021-12-31
<i>Koncernen</i>		
<i>Akkumulerade anskaffningsvärden</i>		
Vid årets början	72 467	56 310
Nyanskaffningar	5 118	12 414
Rörelseförvärv	54 411	4 796
Avyttringar och utrangeringar	-28 578	-1 174
Omklassificeringar	-1 586	-
Årets omräkningsdifferenser	581	120
Vid årets slut	<u>102 413</u>	<u>72 467</u>
<i>Akkumulerade avskrivningar</i>		
Vid årets början	-41 120	-36 276
Rörelseförvärv	-40 174	-1 346
Återförda avskrivningar på avyttringar och utrangeringar	24 240	860
Omklassificeringar	443	-
Årets avskrivning	-5 026	-4 276
Årets omräkningsdifferenser	-63	-81
Vid årets slut	<u>-61 701</u>	<u>-41 120</u>
Redovisat värde vid årets slut	<u>40 711</u>	<u>31 347</u>

Not 18 Inventarier, verktyg och installationer

	2022-12-31	2021-12-31
<i>Koncernen</i>		
<i>Akkumulerade anskaffningsvärden</i>		
Vid årets början	108 278	79 756
Nyanskaffningar	26 043	24 492
Rörelseförvärv	77 513	4 391
Avyttringar och utrangeringar	-12 920	-1 088
Omklassificeringar	-427	-
Årets omräkningsdifferenser	904	727
Vid årets slut	<u>199 391</u>	<u>108 278</u>
<i>Akkumulerade avskrivningar</i>		
Vid årets början	-66 726	-54 395
Rörelseförvärv	-30 640	-2 417
Återförda avskrivningar på avyttringar och utrangeringar	6 885	1 049
Omklassificeringar	-76	-
Årets avskrivning	-20 453	-10 462
Årets omräkningsdifferenser	-534	-502
Vid årets slut	<u>-111 544</u>	<u>-66 726</u>
Redovisat värde vid årets slut	87 847	41 552

Not 19 Pågående nyanläggningar och förskott avseende materiella anläggningstillgångar

	2022-12-31	2021-12-31
<i>Koncernen</i>		
Vid årets början	3 644	2 950
Rörelseförvärv	117	222
Avyttring	-	-
Omklassificeringar	-1 757	-369
Investeringar	120	825
Under året utbetalda förskott	-	-
Årets omräkningsdifferenser	158	16
Redovisat värde vid årets slut	2 283	3 644

Pamica 2 AB
Org nr 559122-1725

Not 20 Andelar i koncernföretag

	2022-12-31	2021-12-31
<i>Moderbolaget</i>		
<i>Akkumulerade anskaffningsvärden</i>		
Vid årets början	40 970	30 995
Förvärv	1 572 375	10 065
Avyttring	-40 970	-90
Omklassificeringar	—	—
Vid årets slut	1 572 375	40 970
Redovisat värde vid årets slut	1 572 375	40 970

Spec av moderföretagets och koncernens innehav av andelar i koncernföretag

<i>Dotterföretag / Org nr / Säte</i>			2022-12-31	2021-12-31
	<i>Röster i %</i>	<i>Andel i % i)</i>	<i>Redovisat värde</i>	<i>Redovisat värde</i>
Micropol Fiberoptic Holding AB, 559143,4518, Halmstad			—	14 942
Solideq Group AB, 559157-9957, Karlskoga			—	5 832
Stapp Group Holding AB, 559168-0912, Eskilstuna			—	2 450
Sappa Holding AB, 559163-0636, Göteborg			—	14 842
Vefi Holding AB, 559205-5312, Halmstad			—	1 081
Husvård Holding Norden AB, 559250-0168, Halmstad			—	1 824
Pamica Group AB, 559374-3643, Halmstad	51,4	51,4	1 572 375	—
			1 572 375	40 970

Not 21 Andelar i intresseföretag och gemensamt styrda företag

	2022-12-31	2021-12-31
<i>Koncernen</i>		
<i>Akkumulerade anskaffningsvärden</i>		
Vid årets början	—	—
Förvärv	5 281	—
Vid årets slut	5 281	—
Redovisat värde vid årets slut	5 281	—

2022-12-31

<i>Intresseföretag</i>	<i>Land</i>	<i>Ägarandel</i>	<i>Redov värde</i>
Direkt ägda			
ECO 3 AB	Sverige	20%	183
Southerly Communicarions Ltd	England	49%	5 098

Pamica 2 AB
Org nr 559122-1725

Not 22	Andra långfristiga värdepappersinnehav	2022-12-31	2021-12-31
<i>Koncernen</i>			
<i>Ackumulerade anskaffningsvärden</i>			
Vid årets början		–	–
Tillkommande tillgångar		4 871	–
Vid årets slut		4 871	–
Redovisat värde vid årets slut		4 871	–

Not 23	Uppskjuten skatt	2022-12-31		
		Uppskjuten skattefordran	Uppskjuten skatteskuld	Netto
<i>Koncernen</i>				
<i>Väsentliga temporära skillnader</i>				
Byggnader och mark	–		2 123	-2 123
Immateriella tillgångar	–		166 564	-166 564
Eliminering internvinst lager	–		-3 249	3 249
Del av obeskattade reserver			29 912	-29 912
<i>Skattemässig underskottsavdrag</i>	6 691		–	6 691
<i>Uppskjuten skattefordran/skuld</i>	6 691		195 350	-188 659
2021-12-31				
		Uppskjuten skattefordran	Uppskjuten skatteskuld	Netto
<i>Koncernen</i>				
<i>Väsentliga temporära skillnader</i>				
Eliminering internvinst lager	119		-60	179
Del av obeskattade reserver	–		10 449	-10 449
<i>Uppskjuten skattefordran/skuld</i>	119		10 389	-10 270

Not 24	Andra långfristiga fordringar	2022-12-31	2021-12-31
<i>Koncernen</i>			
<i>Ackumulerade anskaffningsvärden</i>			
Vid årets början		4 582	98
Tillkommande fordringar genom förvärv		382	2 730
Tillkommande fordringar		–	1 864
Reglerade fordringar		–	-116
Årets omräkningsdifferenser		-6	6
Vid årets slut		4 958	4 582
Redovisat värde vid årets slut		4 958	4 582

Pamica 2 AB
Org nr 559122-1725

Not 25 Förutbetalda kostnader och upplupna intäkter

	2022-12-31	2021-12-31
<i>Koncern</i>		
Förutbetalda leasingkostnader	3 475	407
Övriga förutbetalda kostnader	47 299	9 200
Förutbetalda produktionskostnader	9 465	9 737
Upplupna intäkter	25 964	1 247
	<u>88 050</u>	<u>20 590</u>

Not 26 Disposition av vinst eller förlust

Förslag till disposition av företagets vinst eller förlust

Styrelsen föreslår att fritt eget kapital, 1 572 699 928 kr, disponeras enligt följande:

Balanseras i ny räkning	1 572 700
Summa	<u>1 572 700</u>

Not 27 Antal aktier och kvotvärde

	2022-12-31	2021-12-31
Stamaktier	600 000	200 000
antal aktier	0,044	10
kvotvärde		

Not 28 Övriga avsättningar

	2022-12-31	2021-12-31
<i>Koncernen</i>		
Garantiåtaganden	1 698	900
	<u>1 698</u>	<u>900</u>

Not 29 Långfristiga skulder

	2022-12-31	2021-12-31
<i>Koncernen</i>		
Skulder som förfaller senare än fem år från balansdagen:		
Övriga skulder till kreditinstitut	—	1 000
	—	<u>1 000</u>

Not 30 Checkräkningskredit

	2022-12-31	2021-12-31
<i>Koncernen</i>		
Beviljad kreditlimit	162 500	102 308
Outnyttjad del	-162 500	-27 917
Utnyttjat kreditbelopp	—	<u>74 391</u>

Pamica 2 AB
Org nr 559122-1725

Not 31 Upplupna kostnader och förutbetalda intäkter

	2022-12-31	2021-12-31
<i>Koncernen</i>		
Upplupna löner och semesterlöner inkl sociala	87 336	28 674
Förutbetalda intäkter	64 859	55 776
Upplupna räntekostnader	7 531	218
Upplupna produktionskostnader	20 097	16 083
Övriga upplupna kostnader	60 236	9 565
	<u>240 059</u>	<u>110 316</u>
<i>Moderföretaget</i>		
Övriga poster	100	345
	<u>100</u>	<u>345</u>

Not 32 Ställda säkerheter och eventalförpliktelser - koncernen

<i>Belopp i tkr</i>	2022-12-31	2021-12-31
<i>Koncernen</i>		
<i>För egna skulder och avsättningar</i>		
<i>Övriga skulder till kreditinstitut</i>		
Företagsinteckningar	245 165	140 141
Tillgångar med äganderättsförbehåll	2 417	–
Aktier	2 730 772	456 534
Bankräkningar	11 481	–
Fordringar	1 276 181	17 643
Varulager	27 487	29 500
Övriga	21 519	1 835
	<u>4 315 022</u>	<u>645 652</u>
<i>Övriga ställda pantar och säkerheter</i>	Inga	Inga

Not 33 Väsentliga händelser efter räkenskapsårets slut

Incitamentsprogram

Pamica Group AB beslutade på extra bolagsstämma den 30 december 2022 om ett incitamentsprogram omfattande köpoptioner. Beslut om riktlinjer och utgivandet av optioner har fastställts av styrelsen första kvartalet 2023.

Förvärv

Pamica Group AB har under första kvartalet via apportemssion förvärvat Safe Solutions Consulting i Sverige Holding AB, 559084-6571. Bolaget var tidigare en del av Pamica AB och förvärvet är sista delen av omstruktureringen av ägarstrukturen i Pamica Group AB.

Pamica 2 AB
Org nr 559122-1725

Not 34 **Betalda räntor och erhållen utdelning**

	2022	2021
<i>Koncernen</i>		
Erhållen ränta	6 159	126
Erlagd ränta	-45 825	-31 479
	2022	2021
<i>Moderföretaget</i>		
Erhållen ränta	0	-

Not 35 **Likvida medel**

	2022-12-31	2021-12-31
<i>Koncernen</i>		
<i>Följande delkomponenter ingår i likvida medel:</i>		
Banktillgodohavanden	207 173	86 801
	<u>207 173</u>	<u>86 801</u>
	2022-12-31	2021-12-31
<i>Moderföretaget</i>		
<i>Följande delkomponenter ingår i likvida medel:</i>		
Banktillgodohavanden	51	917
	<u>51</u>	<u>917</u>

Ovanstående poster har klassificerats som likvida medel med utgångspunkten att:

- De har en obetydlig risk för värdefluktuationer.
- De kan lätt omvandlas till kassamedel.
- De har en löptid om högst 3 månader från anskaffningstidpunkten.

Not 36 **Koncernuppgifter**

Inköp och försäljning inom koncernen
Koncerninterna inköp eller försäljningar har ej förekommit i moderbolaget.

Not 37 **Nyckeltalsdefinitioner**

Soliditet: (Totalt eget kapital + eget kapitalandel av obeskattade reserver + räntebärande ägarinlåning) / Totala tillgångar

Parnica 2 AB
Org.nr 559122-1725

Halmstad den 30 juni 2023



Jan Klippvik
Ordförande

Anders Holmgren

Daniel Stendahl

Magnus Ryd

Erik Lindeblad

Vår revisionsberättelse har lämnats den 30 juni 2023.




KPMG AB

Jan Malm
Auktoriserad revisor

Pamica 2 AB
Org.nr 559122-1725

Halmstad den 30 juni 2023

Jan Klippvik
Ordförande



Anders Holmgren

Daniel Stendahl

Magnus Ryd

Erik Lindeblad

Vår revisionsberättelse har lämnats den 30 juni 2023.

KPMG AB

Jan Malm
Auktoriserad revisor

Pamica 2 AB
Org nr 559122 1726

Halmstad den 30 juni 2023

Jan Klippvik
Ordförande



Daniel Sten Dahl

Anders Holmgren

Magnus Ryd

Erik Lindeblad

Vår revisionsberättelse har lämnats den 30 juni 2023.

KPMG AB


Jan Malm
Auktoriserad revisor

Pamica 2 AB
Org nr 559122-1725

Halmstad den 30 juni 2023

Jan Klippvik
Ordförande

Anders Holmgren



Magnus Ryd

Daniel Stendahl

Erik Lindeblad

Vår revisionsberättelse har lämnats den 30 juni 2023.

KPMG AB

Jan Malm
Auktoriserad revisor

Pamica 2 AB

Org nr 559122-1725

Halmstad den 30 juni 2023

Jan Klippvik
Ordförande

Anders Holmgren

Daniel Stendahl

Magnus Ryd



Erik Lindeblad

Vår revisionsberättelse har lämnats den 30 juni 2023.

KPMG AB

Jan Malm
Auktoriserad revisor

Revisionsberättelse

Till bolagsstämman i Pamica 2 AB, org. nr 559122-1725

Rapport om årsredovisningen och koncernredovisningen

Uttalanden

Vi har utfört en revision av årsredovisningen och koncernredovisningen för Pamica 2 AB för år 2022.

Enligt vår uppfattning har årsredovisningen och koncernredovisningen upprättats i enlighet med årsredovisningslagen och ger en i alla väsentliga avseenden rättvisande bild av moderbolagets och koncernens finansiella ställning per den 31 december 2022 och av dessas finansiella resultat och kassaflöde för året enligt årsredovisningslagen. Förvaltningsberättelsen är förenlig med årsredovisningens och koncernredovisningens övriga delar.

Vi tillstyrker därför att bolagsstämman fastställer resultaträkningen och balansräkningen för moderbolaget och för koncernen.

Grund för uttalanden

Vi har utfört revisionen enligt International Standards on Auditing (ISA) och god revisionssed i Sverige. Vårt ansvar enligt dessa standarder beskrivs närmare i avsnittet Revisorns ansvar. Vi är oberoende i förhållande till moderbolaget och koncernen enligt god revisionssed i Sverige och har i övrigt fullgjort vårt yrkesetiska ansvar enligt dessa krav.

Vi anser att de revisionsbevis vi har inhämtat är tillräckliga och ändamålsenliga som grund för våra uttalanden.

Styrelsens ansvar

Det är styrelsen som har ansvaret för att årsredovisningen och koncernredovisningen upprättas och att de ger en rättvisande bild enligt årsredovisningslagen. Styrelsen ansvarar även för den interna kontroll som den bedömer är nödvändig för att upprätta en årsredovisning och koncernredovisning som inte innehåller några väsentliga felaktigheter, vare sig dessa beror på oegentligheter eller misstag.

Vid upprättandet av årsredovisningen och koncernredovisningen ansvarar styrelsen för bedömningen av bolagets och koncernens förmåga att fortsätta verksamheten. Den upplyser, när så är tillämpligt, om förhållanden som kan påverka förmågan att fortsätta verksamheten och att använda antagandet om fortsatt drift. Antagandet om fortsatt drift tillämpas dock inte om styrelsen avser att likvidera bolaget, upphöra med verksamheten eller inte har något realistiskt alternativ till att göra något av detta.

Revisorns ansvar

Våra mål är att uppnå en rimlig grad av säkerhet om huruvida årsredovisningen och koncernredovisningen som helhet inte innehåller några väsentliga felaktigheter, vare sig dessa beror på oegentligheter eller misstag, och att lämna en revisionsberättelse som innehåller våra uttalanden. Rimlig säkerhet är en hög grad av säkerhet, men är ingen garanti för att en revision som utförs enligt ISA och god revisionssed i Sverige alltid kommer att upptäcka en väsentlig felaktighet om en sådan finns. Felaktigheter kan uppstå på grund av oegentligheter eller misstag och anses vara väsentliga om de enskilt eller tillsammans rimligen kan förväntas påverka de ekonomiska beslut som användare fattar med grund i årsredovisningen och koncernredovisningen.


Som del av en revision enligt ISA använder vi professionellt omdöme och har en professionellt skeptisk inställning under hela revisionen. Dessutom:

- identifierar och bedömer vi riskerna för väsentliga felaktigheter i årsredovisningen och koncernredovisningen, vare sig dessa beror på oegentligheter eller misstag, utformar och utför granskningsåtgärder bland annat utifrån dessa risker och inhämtar revisionsbevis som är tillräckliga och ändamålsenliga för att utgöra en grund för våra uttalanden. Risken för att inte upptäcka en väsentlig felaktighet till följd av oegentligheter är högre än för en väsentlig felaktighet som beror på misstag, eftersom oegentligheter kan innefatta agerande i maskopi, förfalskning, avsiktliga utelämnanden, felaktig information eller åsidosättande av intern kontroll.
- skaffar vi oss en förståelse av den del av bolagets interna kontroll som har betydelse för vår revision för att utforma granskningsåtgärder som är lämpliga med hänsyn till omständigheterna, men inte för att uttala oss om effektiviteten i den interna kontrollen.
- utvärderar vi lämpligheten i de redovisningsprinciper som används och rimligheten i styrelsens uppskattningar i redovisningen och tillhörande upplysningar.

— drar vi en slutsats om lämpligheten i att styrelsen använder antagandet om fortsatt drift vid upprättandet av årsredovisningen och koncernredovisningen. Vi drar också en slutsats, med grund i de inhämtade revisionsbevisen, om huruvida det finns någon väsentlig osäkerhetsfaktor som avser sådana händelser eller förhållanden som kan leda till betydande tvivel om bolagets och koncernens förmåga att fortsätta verksamheten. Om vi drar slutsatsen att det finns en väsentlig osäkerhetsfaktor, måste vi i revisionsberättelsen fästa uppmärksamheten på upplysningarna i årsredovisningen och koncernredovisningen om den väsentliga osäkerhetsfaktorn eller, om sådana upplysningar är otillräckliga, modifiera uttalandet om årsredovisningen och koncernredovisningen. Våra slutsatser baseras på de revisionsbevis som inhämtas fram till datumet för revisionsberättelsen. Dock kan framtida händelser eller förhållanden göra att ett bolag och en koncern inte längre kan fortsätta verksamheten.

- utvärderar vi den övergripande presentationen, strukturen och innehållet i årsredovisningen och koncernredovisningen, däribland upplysningarna, och om årsredovisningen och koncernredovisningen återger de underliggande transaktionerna och händelserna på ett sätt som ger en rättvisande bild.
- inhämtar vi tillräckliga och ändamålsenliga revisionsbevis avseende den finansiella informationen för enheterna eller affärsaktiviteterna inom koncernen för att göra ett uttalande avseende koncernredovisningen. Vi ansvarar för styrning, övervakning och utförande av koncernrevisionen. Vi är ensamt ansvariga för våra uttalanden.

Vi måste informera styrelsen om bland annat revisionens planerade omfattning och inriktning samt tidpunkten för den. Vi måste också informera om betydelsefulla iakttagelser under revisionen, däribland de eventuella betydande brister i den interna kontrollen som vi identifierat.



Rapport om andra krav enligt lagar och andra författningar

Uttalanden

Utöver vår revision av årsredovisningen och koncernredovisningen har vi även utfört en revision av styrelsens förvaltning för Pamica 2 AB för år 2022 samt av förslaget till dispositioner beträffande bolagets vinst eller förlust.

Vi tillstyrker att bolagsstämman disponerar vinsten enligt förslaget i förvaltningsberättelsen och beviljar styrelsens ledamöter ansvarsfrihet för räkenskapsåret.

Grund för uttalanden

Vi har utfört revisionen enligt god revisionssed i Sverige. Vårt ansvar enligt denna beskrivs närmare i avsnittet Revisorns ansvar. Vi är oberoende i förhållande till moderbolaget och koncernen enligt god revisorssed i Sverige och har i övrigt fullgjort vårt yrkesetiska ansvar enligt dessa krav.

Vi anser att de revisionsbevis vi har inhämtat är tillräckliga och ändamålsenliga som grund för våra uttalanden.

Styrelsens ansvar

Det är styrelsen som har ansvaret för förslaget till dispositioner beträffande bolagets vinst eller förlust. Vid förslag till utdelning innefattar detta bland annat en bedömning av om utdelningen är försvarlig med hänsyn till de krav som bolagets och koncernens verksamhetsart, omfattning och risker ställer på storleken av moderbolagets och koncernens egna kapital, konsolideringsbehov, likviditet och ställning i övrigt.

Styrelsen ansvarar för bolagets organisation och förvaltningen av bolagets angelägenheter. Detta innefattar bland annat att fortlöpande bedöma bolagets och koncernens ekonomiska situation och att tillse att bolagets organisation är utformad så att bokföringen, medelsförvaltningen och bolagets ekonomiska angelägenheter i övrigt kontrolleras på ett betryggande sätt.

Revisorns ansvar

Vårt mål beträffande revisionen av förvaltningen, och därmed vårt uttalande om ansvarsfrihet, är att inhämta revisionsbevis för att med en rimlig grad av säkerhet kunna bedöma om någon styrelseledamot i något väsentligt avseende:

- företagit någon åtgärd eller gjort sig skyldig till någon försummelse som kan föranleda ersättningsskyldighet mot bolaget, eller
- på något annat sätt handlat i strid med aktiebolagslagen, årsredovisningslagen eller bolagsordningen.

Vårt mål beträffande revisionen av förslaget till dispositioner av bolagets vinst eller förlust, och därmed vårt uttalande om detta, är att med rimlig grad av säkerhet bedöma om förslaget är förenligt med aktiebolagslagen.

Rimlig säkerhet är en hög grad av säkerhet, men ingen garanti för att en revision som utförs enligt god revisionssed i Sverige alltid kommer att upptäcka åtgärder eller försummelser som kan föranleda

ersättningsskyldighet mot bolaget, eller att ett förslag till dispositioner av bolagets vinst eller förlust inte är förenligt med aktiebolagslagen.

Som en del av en revision enligt god revisionssed i Sverige använder vi professionellt omdöme och har en professionellt skeptisk inställning under hela revisionen. Granskningen av förvaltningen och förslaget till dispositioner av bolagets vinst eller förlust grundar sig främst på revisionen av räkenskaperna. Vilka tillkommande granskningsåtgärder som utförs baseras på vår professionella bedömning med utgångspunkt i risk och väsentlighet. Det innebär att vi fokuserar granskningen på sådana åtgärder, områden och förhållanden som är väsentliga för verksamheten och där avsteg och överträdelser skulle ha särskild betydelse för bolagets situation. Vi går igenom och prövar fattade beslut, beslutsunderlag, vidtagna åtgärder och andra förhållanden som är relevanta för vårt uttalande om ansvarsfrihet. Som underlag för vårt uttalande om styrelsens förslag till dispositioner beträffande bolagets vinst eller förlust har vi granskat om förslaget är förenligt med aktiebolagslagen.

Göteborg, 2023-06-30

KPMG AB

Jan Malm

Auktoriserad revisor