

## ÅRSREDOVISNING 2024


Styrelsen för Gibelia AB (556440-1122) får härmed  
avge årsredovisning för räkenskapsåret 2024-01-01 -- 2024-12-31.

### *Arsredovisningen omfattar*

Förvaltningsberättelse	Sid 2
Resultaträkningar	Sid 3
Balansräkningar	Sid 4
Noter	Sid 5
Underskrifter	Sid 5

#### Fastställelseintyg

Ovan intagna resultat- och balansräkningar har fastställts vid  
ordinarie bolagsstämma 2025-02-15, varvid även  
beslöts, att resultatet enligt balansräkningen skulle disponeras  
i enlighet med i förvaltningsberättelsen förelagt förslag.

  
Mikael Wiering, Styrelseledamot

## FÖRVALTNINGSBERÄTTELSE

## Verksamheten

Bolaget bedriver parkeringsverksamhet, samt parkeringsövervakning. Bolaget har sitt säte i Norrköping. Bolaget förväntas bedriva verksamheten i samma omfattning som tidigare med positivt resultat.

## Flerårsöversikt

(Definitioner framgår av sidan 6.)	2024-12-31 12 mån	2023-12-31 12 mån	2022-12-31 12 mån	2021-12-31 12 mån	2020-12-31 12 mån
Nettoomsättning	195 624	249 539	208 168	248 322	222 399
Resultat efter finansiella poster	152 647	193 638	147 928	168 923	300 001
Soliditet	54%	48%	38%	55%	55%

## Förändringar i eget kapital

	Bundet eget kapital		Fritt eget kapital		Totalt eget kapital	
	Aktie-kapital	Bundna reserver	Balanserat resultat	Årets resultat		
Vid årets början	100 000	0	8 937	153 749	262 686	
Disposition av föregående års resultat			153 749	-153 749	0	
Utdelning			-150 000		-150 000	
Årets resultat				127 344	127 344	
<b>Utgående balans per</b>	<b>2024-12-31</b>	<b>100 000</b>	<b>0</b>	<b>12 686</b>	<b>127 344</b>	<b>240 030</b>

## Förslag till vinstdisposition:

Till bolagsstämmans förfogande står följande förlustmedel:

balanserade vinstmedel	12 686
årets vinst	127 344
	<u>140 030</u>

Styrelsen föreslår att ansamlad förlust disponeras enligt följande:

utdelning	120 000
i ny räkning överföres	20 030
	<u>140 030</u>

Vad beträffar bolagets resultat och ställning i övrigt, hänvisas till efterföljande resultat- och balansräkningar med tillhörande bokslutskommentarer. Alla belopp redovisas i SEK om inte annat anges

ank=20250619;2025062312917

RESULTATRÄKNINGAR	Not	<u>2024</u>	<u>2023</u>
<u>Rörelsens intäkter</u>			
Nettoomsättning		195 624	249 539
		<u>195 624</u>	<u>249 539</u>
<u>Rörelsens kostnader</u>			
Övriga externa kostnader	2	-40 470	-60 169
		<u>-40 470</u>	<u>-60 169</u>
<b>Rörelseresultat</b>		<b>155 154</b>	<b>189 370</b>
<u>Resultat från finansiella poster</u>			
Ränteintäkter och liknande resultatposter		114	6 475
Räntekostnader och liknande resultatposter		-2 621	-2 207
		<u>-2 507</u>	<u>4 268</u>
<b>Resultat efter finansiella poster</b>		<b>152 647</b>	<b>193 638</b>
<b>Resultat före skatt</b>		<b>152 647</b>	<b>193 638</b>
Skatt på årets resultat		-31 421	-39 889
Korrigerad skatt tidigare år		6 118	0
<b>Årets resultat</b>		<b><u>127 344</u></b>	<b><u>153 749</u></b>



<b>BALANSRÄKNINGAR</b>	<b>Not</b>	<b>2024-12-31</b>	<b>2023-12-31</b>
<b>TILLGÅNGAR</b>			
<u>Anläggningstillgångar</u>			
<u>Finansiella anläggningstillgångar</u>			
Aktier i dotterföretag	3	200 000	200 000
Aktier i intresseföretag		0	200 000
		<u>200 000</u>	<u>400 000</u>
<b>SUMMA ANLÄGGNINGSTILLGÅNGAR</b>		<b>200 000</b>	<b>400 000</b>
<u>Omsättningstillgångar</u>			
<u>Kortfristiga fordringar</u>			
Fordringar hos koncernföretag		0	1 475
Skattefordran		3 658	0
Övriga fordringar		54 592	77 815
Förutbetalda kostnader och upplupna intäkter		11 477	11 477
		<u>69 727</u>	<u>90 767</u>
Kassa och bank		177 232	55 928
<b>SUMMA OMSÄTTNINGSTILLGÅNGAR</b>		<b>246 959</b>	<b>146 696</b>
<b>SUMMA TILLGÅNGAR</b>		<b><u>446 959</u></b>	<b><u>546 696</u></b>
<u>EGET KAPITAL OCH SKULDER</u>			
<u>Eget kapital</u>			
<u>Bundet eget kapital</u>			
Aktiekapital		<u>100 000</u>	<u>100 000</u>
		100 000	100 000
<u>Fritt eget kapital</u>			
Balanserade vinstmedel		12 686	8 937
Årets resultat		127 344	153 749
		<u>140 030</u>	<u>162 686</u>
<b>SUMMA EGET KAPITAL</b>		<b>240 030</b>	<b>262 686</b>
<u>Kortfristiga skulder</u>			
Skulder till koncernföretag		198 525	0
Skatteskulder		0	4 810
Övriga kortfristiga skulder		8 404	279 200
		<u>206 929</u>	<u>284 010</u>
<b>SUMMA EGET KAPITAL OCH SKULDER</b>		<b><u>446 959</u></b>	<b><u>546 696</u></b>

## NOTER

## Not 1 Redovisnings- och värderingsprinciper

Årsredovisningen är upprättad i enlighet med Årsredovisningslagen och BFNAR 2016:10, årsredovisning i mindre bolag.

**Nyckeltalsdefinitioner**

Soliditet Justerat eget kapital i procent av balansomslutning.


## Not 2 Medelantalet anställda

	<u>2024</u>	<u>2023</u>
Män	0,0	0,0
Kvinnor	<u>0,0</u>	<u>0,0</u>
	<u>0,0</u>	<u>0,0</u>


## Not 3 Aktier i dotterföretag

	<u>2024-12-31</u>	<u>2023-12-31</u>
<u>Akkumulerade anskaffningsvärden</u>		
Vid årets början	200 000	200 000
Årets anskaffning	<u>0</u>	<u>0</u>
<b>BOKFÖRT VÄRDE</b>	<b>200 000</b>	<b>200 000</b>

Norrköping den 15/5 2025



Mikael Wiering  
Styrelseledamot



Fotokopiens överensstämmelse  
med originalet intygas:

JULIA WIERING