

Styrelsen för

**Tommy Nilsson Förvaltning AB**

Org nr 556867-7594

får härmed avge

**Årsredovisning**

för räkenskapsåret 1 januari - 31 december 2022

| <u>Innehåll:</u>       | <u>sida</u> |
|------------------------|-------------|
| Förvaltningsberättelse | 2           |
| Resultaträkning        | 3           |
| Balansräkning          | 4           |
| Noter                  | 5           |


Undertecknad styrelseledamot i Tommy Nilsson Förvaltning AB intygar, dels att denna kopia av årsredovisningen överensstämmer med originalet, dels att resultaträkningen och balansräkningen fastställts på årsstämman 2023-01-21

Årsstämman beslöt att godkänna styrelsens förslag till vinstdisposition.

Jönköping

Namnförtydligande:

Tommy Nilsson



Kopian överens-  
stämmer med originalet

Anders Fyhr  
Anders Fyhr

Tommy Nilsson Förvaltning AB

Org nr 556867-7594

## Förvaltningsberättelse

### Allmänt om verksamheten

Bolaget bedriver förvaltning av det upparbetade kapitalet. Bolaget har sitt säte i Huskvarna, Jönköpings län.

### Flerårsöversikt (tkr)

| <i>Ekonomisk översikt</i>         | 2022  | 2021  | 2020  | 2019  |
|-----------------------------------|-------|-------|-------|-------|
| Nettoomsättning                   |       |       | –     | 1 107 |
| Resultat efter finansiella poster | 1 608 | -198  | -145  | 1 025 |
| Balansomslutning                  | 4 874 | 3 450 | 4 063 | 4 435 |
| Soliditet %                       | 99    | 99    | 94    | 88    |

För definitioner av nyckeltal, se Not 1 Redovisningsprinciper.

### Eget kapital

|  | <i>Aktie-<br/>kapital</i> | <i>Balanserat<br/>resultat</i> | <i>Årets resultat</i> | <i>Summa eget<br/>kapital</i> |
|--|---------------------------|--------------------------------|-----------------------|-------------------------------|
| Ingående balans                              | 50 000                    | 3 574 965                      | -198 162              | 3 426 803                     |
| Disposition enl beslut<br>av årets årsstämma |                           | -198 162                       | 198 162               | –                             |
| Utdelning                                    |                           | -187 550                       |                       | -187 550                      |
| Årets resultat                               |                           |                                | 1 608 389             | 1 608 389                     |
| Utgående balans                              | 50 000                    | 3 189 253                      | 1 608 389             | 4 847 642                     |

### Resultatdisposition

Styrelsen föreslår att till förfogande stående vinstmedel (kronor)

|   |                  |
|---|------------------|
| balanserad vinst                          | 3 189 253        |
| årets vinst (ej beskattningsbar)          | 1 608 389        |
|   | <b>4 797 642</b> |
| disponeras så att till aktieägare utdelas | 195 250          |
| i ny räkning överföres                    | 4 602 392        |
|   | <b>4 797 642</b> |

Styrelsen föreslås bemyndigas att besluta om tidpunkt då utdelningen skall betalas.

Styrelsen anser att förslaget är förenligt med försiktighetsregeln i 17 kap 3 § aktiebolagslagen enligt följande redogörelse: Styrelsens uppfattning är att vinstutdelningen är försvarlig med hänsyn till de krav verksamhetens art, omfattning och risk ställer på storleken på det egna kapitalet, bolagets konsolideringsbehov, likviditet och ställning i övrigt.

**Resultaträkning**

|   | Not 1 | 2022             | 2021            |
|---|-------|------------------|-----------------|
| <i>Rörelsekostnader</i>                                     |       |                  |                 |
| Övriga externa kostnader                                    |       | -32 150          | -107 150        |
| Personalkostnader   | Not 2 | -78 852          | -65 710         |
| <b>Summa rörelsekostnader</b>                               |       | <u>-111 002</u>  | <u>-172 860</u> |
| <b>Rörelseresultat</b>                                      |       | -111 002         | -172 860        |
| <i>Finansiella poster</i>                                   |       |                  |                 |
| Resultat vid försäljning andelar i koncernföretag           |       | 1 714 000        | -               |
| Nedskrivning av innehav av långfristiga fordr hos andra ftg |       | -                | -100 000        |
| Orealiserad värdeförändr långfristig fordran                |       | 3 744            | 75 371          |
| Övriga ränteintäkter och liknande resultatposter            |       | 1 647            | -               |
| Räntekostnader  |       | -                | -594            |
| <b>Summa finansiella poster</b>                             |       | <u>1 719 391</u> | <u>-25 223</u>  |
| <b>Resultat efter finansiella poster</b>                    |       | 1 608 389        | -198 083        |
| <b>Resultat före skatt</b>                                  |       | 1 608 389        | -198 083        |
| Skatt på årets resultat                                     |       | -                | -79             |
| <b>Årets resultat</b>                                       |       | <u>1 608 389</u> | <u>-198 162</u> |

2023051709599

2023051709600

**Balansräkning**

|  | Not 1 | 2022-12-31       | 2021-12-31       |
|--|-------|------------------|------------------|
| <b>TILLGÅNGAR</b>                              |       |                  |                  |
| <b>Anläggningstillgångar</b>                   |       |                  |                  |
| <i>Finansiella anläggningstillgångar</i>       |       |                  |                  |
| Andra långfristiga fordringar                  |       | 2 519 115        | 1 775 371        |
| <i>Summa finansiella anläggningstillgångar</i> |       | <u>2 519 115</u> | <u>1 775 371</u> |
| <b>Summa anläggningstillgångar</b>             |       | 2 519 115        | 1 775 371        |
| <b>Omsättningstillgångar</b>                   |       |                  |                  |
| <i>Kortfristiga fordringar</i>                 |       |                  |                  |
| Övriga fordringar                              |       | 81               | 23 229           |
| <i>Summa kortfristiga fordringar</i>           |       | <u>81</u>        | <u>23 229</u>    |
| <i>Kassa och bank</i>                          |       |                  |                  |
| Kassa och bank                                 |       | 2 354 446        | 1 651 334        |
| <i>Summa kassa och bank</i>                    |       | <u>2 354 446</u> | <u>1 651 334</u> |
| <b>Summa omsättningstillgångar</b>             |       | <u>2 354 527</u> | <u>1 674 563</u> |
| <b>SUMMA TILLGÅNGAR</b>                        |       | <u>4 873 642</u> | <u>3 449 934</u> |

**Balansräkning**

|                                       | Not 3 | 2022-12-31       | 2021-12-31       |
|---------------------------------------|-------|------------------|------------------|
| <b>EGET KAPITAL OCH SKULDER</b>       |       |                  |                  |
| <b>Eget kapital</b>                   |       |                  |                  |
| <i>Bundet eget kapital</i>            |       |                  |                  |
| Aktiekapital                          |       | 50 000           | 50 000           |
| <i>Summa bundet eget kapital</i>      |       | <u>50 000</u>    | <u>50 000</u>    |
| <i>Fritt eget kapital</i>             |       |                  |                  |
| Balanserat resultat                   |       | 3 189 253        | 3 574 965        |
| Årets resultat                        |       | 1 608 389        | -198 162         |
| <i>Summa fritt eget kapital</i>       |       | <u>4 797 642</u> | <u>3 376 803</u> |
| <b>Summa eget kapital</b>             |       | 4 847 642        | 3 426 803        |
| <b>Långfristiga skulder</b>           |       |                  |                  |
| Lån från närstående personer          |       | 26 000           | -                |
|                                       |       | <u>26 000</u>    | <u>-</u>         |
| <b>Kortfristiga skulder</b>           |       |                  |                  |
| Skatteskulder                         |       | -                | 23 131           |
| <i>Summa kortfristiga skulder</i>     |       | <u>-</u>         | <u>23 131</u>    |
| <b>SUMMA EGET KAPITAL OCH SKULDER</b> |       | <u>4 873 642</u> | <u>3 449 934</u> |

Tommy Nilsson Förvaltning AB

Org nr 556867-7594

## Noter

---

### Not 1 Redovisningsprinciper

#### Allmänna upplysningar

Årsredovisningen har upprättats i enlighet med årsredovisningslagen och Bokföringsnämndens allmänna råd (BFNAR 2016:10) om årsredovisning i mindre bolag.

#### Nyckeltalsdefinitioner

Nettoomsättning

Rörelsens huvudintäkter, fakturerade kostnader, sidointäkter samt intäktskorrigeringar.

Resultat efter finansiella poster

Resultat efter finansiella intäkter och kostnader men före bokslutsdispositioner och skatter.

Balansomslutning

Företagets samlade tillgångar.

Soliditet (%)

Justerat eget kapital (eget kapital och obeskattade reserver med avdrag för uppskjuten skatt) i procent av balansomslutning.


### Not 2 Medeltalet anställda

|                      | 2022 | 2021 |
|----------------------|------|------|
| Medeltalet anställda | 0,1  | 0,1  |

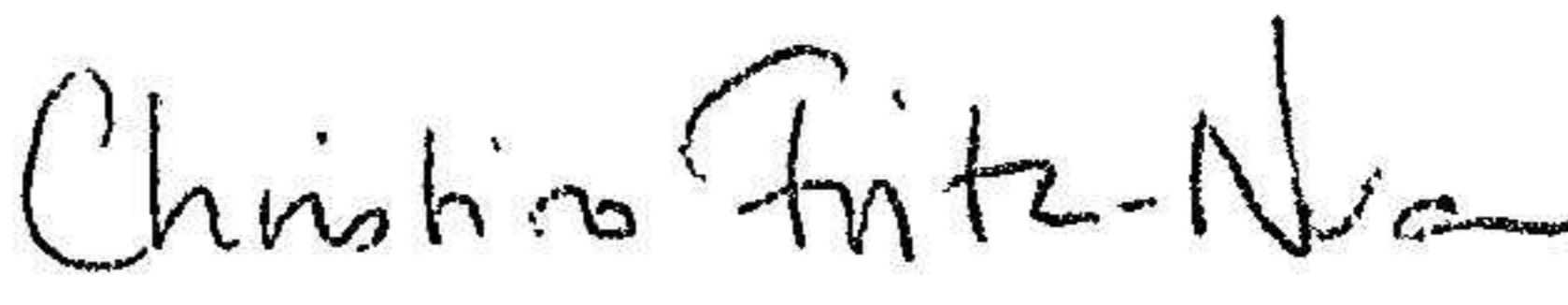
### Not 3 Ställda säkerheter och Eventualförpliktelser

Bolaget har inga ställda säkerheter eller eventualförpliktelser.

Huskvarna 2023-01-21



Tommy Nilsson



Christina Fritz-Nilsson

Christina Fritz-Nilsson

2023051709601