

Årsredovisning

för

PS Kviman AB

556372-3906


Räkenskapsåret

2021-07-01 – 2022-06-30

Fastställelseintyg

Undertecknad styrelseledamot i PS Kviman AB intygar, dels att denna kopia av årsredovisningen stämmer överens med originalet, dels att resultaträkningen och balansräkningen i årsredovisningen har fastställts på årsstämma 2022-12-28. Årsstämman beslutade att godkänna styrelsens förslag till resultatdisposition.

Vaxholm 2022-12-28



Sophie Kviman

Styrelsen för PS Kviman AB avger följande årsredovisning för räkenskapsåret 2021-07-01 – 2022-06-30.

Årsredovisningen är upprättad i svenska kronor, SEK. Om inte annat särskilt anges, redovisas alla belopp i hela kronor (kr). Uppgifter inom parentes avser föregående år.

Förvaltningsberättelse

Verksamheten

Allmänt om verksamheten

Bolaget har under året bedrivit konsultverksamhet inom musikbranschen samt innehar förlags- och skivrättigheter.

Bolaget bedriver även en agentur verksamhet inom textilbranschen. Företaget har sitt säte i Vaxholms Kommun, Stockholms län.

Väsentliga händelser under räkenskapsåret

Företaget har beviljats stöd för korttidsarbete under räkenskapsåret.

Flerårsöversikt (tkr)	2021/22	2020/21	2019/20	2018/19
Nettoomsättning	2 200	1 704	1 677	1 930
Resultat efter finansiella poster	301	477	-42	91
Soliditet (%)	62	66	53	48

För definitioner av nyckeltal, se Not 1 Redovisningsprinciper.

Förändring av eget kapital

	Aktie- kapital	Balanserat resultat	Årets resultat	Totalt
Belopp vid årets ingång	100 000	386 046	368 093	854 139
Disposition enligt beslut av årets årsstämma:		368 093	-368 093	0
Årets resultat			396 238	396 238
Belopp vid årets utgång	100 000	754 139	396 238	1 250 377

Resultatdisposition

Styrelsen föreslår att till förfogande stående vinstmedel (kronor):

balanserad vinst	754 139
årets vinst	396 238
	1 150 377
disponeras så att	
i ny räkning överföres	1 150 377
	1 150 377

Företagets resultat och ställning i övrigt framgår av efterföljande resultat- och balansräkning med noter.

Resultaträkning

	Not	2021-07-01	2020-07-01
	1	-2022-06-30	-2021-06-30
Rörelseintäkter, lagerförändringar m. m.			
Nettoomsättning		2 200 030	1 704 171
Övriga rörelseintäkter		190 498	552 415
Summa rörelseintäkter, lagerförändringar m.m.		2 390 528	2 256 586
Rörelsekostnader			
Övriga externa kostnader		-682 142	-474 769
Personalkostnader	2	-1 405 097	-1 301 799
Övriga rörelsekostnader		0	-2 342
Summa rörelsekostnader		-2 087 239	-1 778 910
Rörelseresultat		303 289	477 676
Finansiella poster			
Övriga ränteintäkter och liknande resultatposter		623	0
Räntekostnader och liknande resultatposter		-2 926	-480
Summa finansiella poster		-2 303	-480
Resultat efter finansiella poster		300 986	477 196
Bokslutsdispositioner			
Förändring av periodiseringsfonder		216 000	0
Summa bokslutsdispositioner		216 000	0
Resultat före skatt		516 986	477 196
Skatter			
Skatt på årets resultat		-120 748	-109 103
Årets resultat		396 238	368 093

Balansräkning

Not
1

2022-06-30

2021-06-30

TILLGÅNGAR

Anläggningstillgångar

Immateriella anläggningstillgångar

Koncessioner, patent, licenser, varumärken samt
liknande rättigheter

3

0

0

Summa immateriella anläggningstillgångar

0

0

Materiella anläggningstillgångar

Inventarier, verktyg och installationer

4

30 000

30 000

Summa materiella anläggningstillgångar

30 000

30 000

Finansiella anläggningstillgångar

Andelar i intresseföretag och gemensamt styrda
företag

5

85 000

85 000

Andra långfristiga värdepappersinnehav

6

144 100

144 100

Summa finansiella anläggningstillgångar

229 100

229 100

Summa anläggningstillgångar

259 100

259 100

Omsättningstillgångar

Kortfristiga fordringar

Kundfordringar

806 250

262 500

Övriga fordringar

129 109

193 083

Förutbetalda kostnader och upplupna intäkter

487 168

468 749

Summa kortfristiga fordringar

1 422 527

924 332

Kassa och bank

Kassa och bank

340 209

374 657

Summa kassa och bank

340 209

374 657

Summa omsättningstillgångar

1 762 736

1 298 989

SUMMA TILLGÅNGAR

2 021 836

1 558 089

Balansräkning

Not
1

2022-06-30

2021-06-30

EGET KAPITAL OCH SKULDER

Eget kapital

Bundet eget kapital

Aktiekapital

100 000

100 000

Summa bundet eget kapital

100 000

100 000

Fritt eget kapital

Balanserat resultat

754 139

386 046

Årets resultat

396 238

368 093

Summa fritt eget kapital

1 150 377

754 139

Summa eget kapital

1 250 377

854 139

Obeskattade reserver

Periodiseringsfonder

0

216 000

Summa obeskattade reserver

0

216 000

Långfristiga skulder

Checkräkningskredit

7

0

0

Övriga skulder

309 571

145 867

Summa långfristiga skulder

309 571

145 867

Kortfristiga skulder

Övriga skulder

209 303

127 292

Upplupna kostnader och förutbetalda intäkter

252 585

214 791

Summa kortfristiga skulder

461 888

342 083

SUMMA EGET KAPITAL OCH SKULDER

2 021 836

1 558 089

Noter

Not 1 Redovisningsprinciper

Allmänna upplysningar

Årsredovisningen är upprättad i enlighet med årsredovisningslagen och Bokföringsnämndens allmänna råd (BFNAR 2016:10) om årsredovisning i mindre företag.

Avskrivning

Tillämpade avskrivningstider:

Immateriella anläggningstillgångar

Koncessioner, patent, licenser, varumärken 10 år

Inventarier, verktyg och installationer 5 år

Nyckeltalsdefinitioner

Nettoomsättning

Rörelsens huvudintäkter, fakturerade kostnader, sidointäkter samt intäktskorrigeringar.

Resultat efter finansiella poster

Resultat efter finansiella intäkter och kostnader men före bokslutsdispositioner och skatter.

Soliditet (%)

Justerat eget kapital (egét kapital och obeskattade reserver med avdrag för uppskjuten skatt) i procent av balansomslutning.

Not 2 Medelantalet anställda

	2021-07-01 -2022-06-30	2020-07-01 -2021-06-30
Medelantalet anställda	2	2

Not 3 Koncessioner, patent, licenser, varumärken samt liknande rättigheter

	2022-06-30	2021-06-30
Ingående anskaffningsvärden	884 000	884 000
Utgående ackumulerade anskaffningsvärden	884 000	884 000
Ingående avskrivningar	-884 000	-884 000
Utgående ackumulerade avskrivningar	-884 000	-884 000
Utgående redovisat värde	0	0

Not 4 Inventarier, verktyg och installationer

	2022-06-30	2021-06-30
Ingående anskaffningsvärden	53 037	53 037
Utgående ackumulerade anskaffningsvärden	53 037	53 037
Ingående avskrivningar	-23 037	-23 037
Utgående ackumulerade avskrivningar	-23 037	-23 037
Utgående redovisat värde	30 000	30 000

Konst utgör 30000 kr av utgående redovisat värde

Not 5 Andelar i intresseföretag och gemensamt styrda företag

	2022-06-30	2021-06-30
Ingående anskaffningsvärden	85 000	85 000
Utgående ackumulerade anskaffningsvärden	85 000	85 000
Utgående redovisat värde	85 000	85 000

Not 6 Andra långfristiga värdepappersinnehav

	2022-06-30	2021-06-30
Ingående anskaffningsvärden	144 100	144 100
Utgående ackumulerade anskaffningsvärden	144 100	144 100
Utgående redovisat värde	144 100	144 100

Not 7 Checkräkningskredit

	2022-06-30	2021-06-30
Beviljat belopp på checkräkningskredit uppgår till		125 000
Utnyttjad kredit uppgår till		0

Not 8 Väsentliga händelser efter räkenskapsårets slut


Företaget förväntas även kommande räkenskapsår ha en negativ påverkan av den pågående pandemin.

2023013107719


Not 9 Ställda säkerheter

	2022-06-30	2021-06-30
Företagsinteckning	300 000	300 000
	300 000	300 000

Vaxholm 2022-12-28



Sophie Kviman



Per Kviman