

# Årsredovisning

för

## Nyhléns Hugosons AB

556531-8374

Räkenskapsåret

2023

### Fastställelseintyg

Undertecknad styrelseledamot i Nyhléns Hugosons AB intygar att resultaträkningen och balansräkningen i årsredovisningen har fastställts på årsstämma den 28 juni 2024. Årsstämman beslutade att godkänna styrelsens förslag till resultatdisposition.

Jag intygar också att innehållet i årsredovisningen och revisionsberättelsen stämmer överens med originalen.

Luleå den 28 juni 2024

  
Mikael Hugoson

**Årsredovisning**  
för  
**Nyhléns Hugosons AB**  
556531-8374  
Räkenskapsåret  
2023

Styrelsen och verkställande direktören för Nyhléns Hugosons AB avger följande årsredovisning för räkenskapsåret 2023.

Årsredovisningen är upprättad i svenska kronor, SEK. Om inte annat särskilt anges, redovisas alla belopp i hela kronor (kr). Uppgifter inom parentes avser föregående år.

## **Förvaltningsberättelse**

### **Information om verksamheten**

Nyhléns Hugosons AB producerar kött- och charkprodukter med norrländsk kvalitet i alla led från råvara till leverans. Verksamheten bedrivs både i Luleå och Skellefteå. I Skellefteå sker paketering av kött detaljer samt tillverkning av bl.a. palt, smörgåstårter, sallader och wraps. I Luleå tillverkas charkprodukter såsom korv, smörgåsmat och s.k bekvämmat. Bolaget har även en transportverksamhet som levererar varor till våra kunder inom hela Norrland.

I koncernen ingår även de helägda rörelsedrivande dotterbolagen Guldfiskens Kök AB, Änge Chark AB, Jokkmokks Korv AB och Haparanda Potatis AB. Koncernen har även tre fastighetsbolag, Räfsan Fastighets AB, NH Skellefteå Fastighets AB samt NH Boden Fastighets AB som bedriver uthyrning av lokaler.

Företaget har sitt säte i Luleå.

### **Väsentliga händelser under räkenskapsåret**

Nyhléns Hugosons AB har under året beslutat att genomföra en fusion enligt 23 kap. 28 § aktiebolagslagen av det helägda dotterbolaget Guldfiskens Kök AB (556632-2524). Fusionen kommer att genomföras under år 2024 och innebär att Guldfiskens Kök AB kommer att gå upp i Nyhléns Hugosons AB. Fusionen är ett led i en koncernintern omstrukturering.

### **Hållbarhetsrapport**

Bolaget har upprättat en hållbarhetsredovisning enligt Årsredovisningslagen 6 kap. Rapporten finns publicerad på vår webbplats <http://nyhlenshugosons.se/om-oss/kvalitet-haallbarhet/>

### **Tillstånds- eller anmälningspliktig verksamhet enligt miljöbalken**

Företaget har förhållandevis liten produktion och är anmälningspliktig enligt miljöbalken. Anmälan är gjord till Luleå kommun. Avloppsvattnet passerar fett- och slamavskiljare innan det leds in i kommunens avloppsledning. Buller och eventuella rökutsläpp förväntas inte ge några problem. Avfallet transporteras till godkända mottagare.

<b>Flerårsöversikt (Tkr)</b>	<b>2023</b>	<b>2022</b>	<b>2021</b>	<b>2020</b>	<b>2019</b>
Nettoomsättning	726 667	683 920	636 165	610 553	571 182
Resultat efter finansiella poster	-16 299	-2 735	76 041	27 458	23 011
Balansomslutning	387 052	361 220	345 899	354 026	321 797
Soliditet (%)	40,5	48,0	50,9	31,8	25,4
Antal anställda	180	169	167	178	152

### Förändringar i eget kapital

	<b>Aktie- kapital</b>	<b>Reserv- fond</b>	<b>Balanserat resultat</b>	<b>Årets resultat</b>	<b>Totalt</b>
Belopp vid årets ingång	2 000 000	13 120 000	118 815 582	519 458	<b>134 455 040</b>
Disposition enligt beslut av årsstämman:			519 458	-519 458	<b>0</b>
				-4 724 253	<b>-4 724 253</b>
<b>Belopp vid årets utgång</b>	<b>2 000 000</b>	<b>13 120 000</b>	<b>119 335 040</b>	<b>-4 724 253</b>	<b>129 730 787</b>

### Förslag till vinstdisposition

Styrelsen föreslår att till förfogande stående vinstmedel (kronor):

balanserad vinst	119 335 040
årets förlust	-4 724 253
	<b>114 610 787</b>
disponeras så att i ny räkning överföres	114 610 787

Företagets resultat och ställning i övrigt framgår av efterföljande resultat- och balansräkning samt kassaflödesanalys med noter.

5

## Resultaträkning

	Not	2023-01-01 -2023-12-31	2022-01-01 -2022-12-31
Nettoomsättning		726 666 891	683 920 249
Kostnad såld vara		-704 081 326	-652 352 889
<b>Bruttoresultat</b>		<b>22 585 565</b>	<b>31 567 360</b>
Försäljningskostnader		-29 537 413	-28 438 797
Administrationskostnader	5	-17 633 850	-17 251 575
Övriga rörelseintäkter		12 422 666	11 984 419
		<b>-34 748 597</b>	<b>-33 705 953</b>
<b>Rörelseresultat</b>	6, 7, 8	<b>-12 163 032</b>	<b>-2 138 593</b>
<b>Resultat från finansiella poster</b>			
Resultat från övriga värdepapper och fordringar som är anläggningstillgångar	9	356 150	626 150
Övriga ränteintäkter och liknande resultatposter	10	1 326 583	1 728 005
Räntekostnader och liknande resultatposter	11	-5 818 335	-2 950 671
		<b>-4 135 602</b>	<b>-596 516</b>
<b>Resultat efter finansiella poster</b>		<b>-16 298 634</b>	<b>-2 735 109</b>
Bokslutsdispositioner	12	11 711 115	3 383 731
<b>Resultat före skatt</b>		<b>-4 587 519</b>	<b>648 622</b>
Skatt på årets resultat	13	-136 733	-129 163
<b>Årets resultat</b>		<b>-4 724 253</b>	<b>519 458</b>

5

<b>Balansräkning</b>	<b>Not</b>	<b>2023-12-31</b>	<b>2022-12-31</b>
<b>TILLGÅNGAR</b>			
<b>Anläggningstillgångar</b>			
<i>Immateriella anläggningstillgångar</i>			
Balanserade utgifter för utvecklingsarbeten och liknande arbeten	14	216 625	293 080
		<b>216 625</b>	<b>293 080</b>
<i>Materiella anläggningstillgångar</i>			
Byggnader och mark	15	3 078 530	3 263 971
Maskiner och andra tekniska anläggningar	16	10 919 136	10 257 019
Inventarier, verktyg och installationer	17	31 041 206	20 677 137
Pågående nyanläggningar och förskott avseende materiella anläggningstillgångar	18	6 644 535	3 208 431
		<b>51 683 407</b>	<b>37 406 558</b>
<i>Finansiella anläggningstillgångar</i>			
Andelar i koncernföretag	19, 20	77 935 005	77 935 005
Fordringar hos koncernföretag	21	33 903 000	26 553 000
Andelar i intresseföretag och gemensamt styrda företag	22	73 011 452	70 205 000
Fordringar hos intresseföretag och gemensamt styrda företag	23	1 000 000	0
Andra långfristiga värdepappersinnehav		657 143	657 143
		<b>186 506 600</b>	<b>175 350 148</b>
<b>Summa anläggningstillgångar</b>		<b>238 406 632</b>	<b>213 049 786</b>
<b>Omsättningstillgångar</b>			
<i>Varulager m m</i>			
Råvaror och förnödenheter		40 424 361	42 923 705
Varor under tillverkning		3 242 290	2 984 369
Färdiga varor och handelsvaror		14 028 460	15 125 644
		<b>57 695 111</b>	<b>61 033 718</b>
<i>Kortfristiga fordringar</i>			
Kundfordringar		68 151 366	62 457 900
Fordringar hos koncernföretag		10 675 098	11 282 914
Aktuella skattefordringar		48 124	6 231 219
Övriga fordringar		5 545 775	1 397 754
Förutbetalda kostnader och upplupna intäkter	24	6 529 862	5 766 497
		<b>90 950 225</b>	<b>87 136 284</b>
<i>Kassa och bank</i>		576	576
<b>Summa omsättningstillgångar</b>		<b>148 645 912</b>	<b>148 170 578</b>
<b>SUMMA TILLGÅNGAR</b>		<b>387 052 544</b>	<b>361 220 364</b>

3

<b>Balansräkning</b>	<b>Not</b>	<b>2023-12-31</b>	<b>2022-12-31</b>
<b>EGET KAPITAL OCH SKULDER</b>			
<b>Eget kapital</b>	25		
<i>Bundet eget kapital</i>			
Aktiekapital		2 000 000	2 000 000
Reservfond		13 120 000	13 120 000
		<b>15 120 000</b>	<b>15 120 000</b>
<i>Fritt eget kapital</i>			
Balanserad vinst eller förlust		119 335 040	118 815 582
Årets resultat		-4 724 253	519 458
		<b>114 610 787</b>	<b>119 335 040</b>
<b>Summa eget kapital</b>		<b>129 730 787</b>	<b>134 455 040</b>
<b>Obeskattade reserver</b>	26	33 900 000	48 811 115
<b>Långfristiga skulder</b>	27		
Checkräkningskredit	28	48 583 269	22 377 739
Skulder till kreditinstitut		49 962 867	42 860 230
Övriga skulder		0	3 495 167
<b>Summa långfristiga skulder</b>		<b>98 546 136</b>	<b>68 733 136</b>
<b>Kortfristiga skulder</b>			
Skulder till kreditinstitut		10 355 812	5 533 320
Leverantörsskulder		32 600 431	34 033 323
Skulder till koncernföretag		36 373 008	27 876 407
Övriga skulder		5 406 520	3 506 487
Upplupna kostnader och förutbetalda intäkter	29	40 139 850	38 271 536
<b>Summa kortfristiga skulder</b>		<b>124 875 621</b>	<b>109 221 073</b>
<b>SUMMA EGET KAPITAL OCH SKULDER</b>		<b>387 052 544</b>	<b>361 220 364</b>

<b>Kassaflödesanalys</b>	<b>Not</b>	<b>2023-01-01 -2023-12-31</b>	<b>2022-01-01 -2022-12-31</b>
<b>Den löpande verksamheten</b>			
Resultat efter finansiella poster		-16 298 634	-2 735 109
Justeringar för poster som inte ingår i kassaflödet	30	9 373 098	8 529 364
Betald skatt		6 046 362	-9 408 850
<b>Kassaflöde från den löpande verksamheten före förändring av rörelsekapital</b>		<b>-879 174</b>	<b>-3 614 595</b>
<b>Kassaflöde från förändring av rörelsekapitalet</b>			
Förändring av varulager och pågående arbete		3 338 607	-6 890 304
Förändring av kundfordringar		-5 693 466	-2 434 109
Förändring av kortfristiga fordringar		-4 303 570	6 403 864
Förändring av leverantörsskulder		-1 432 892	6 938 728
Förändring av kortfristiga skulder		12 264 498	-8 455 041
<b>Kassaflöde från den löpande verksamheten</b>		<b>3 294 003</b>	<b>-8 051 457</b>
<b>Investeringsverksamheten</b>			
Investeringar i materiella anläggningstillgångar		-23 573 499	-11 820 392
Investeringar i finansiella anläggningstillgångar		-11 156 452	-73 025 000
Försäljning av finansiella anläggningstillgångar		0	58 950 000
<b>Kassaflöde från investeringsverksamheten</b>		<b>-34 729 951</b>	<b>-25 895 392</b>
<b>Finansieringsverksamheten</b>			
Upptagna lån		48 703 828	43 168 991
Amortering av lån		-14 067 880	-23 977 619
Erhållna (lämnade) koncernbidrag		-3 200 000	-1 000 000
<b>Kassaflöde från finansieringsverksamheten</b>		<b>31 435 948</b>	<b>18 191 372</b>
<b>Årets kassaflöde</b>		<b>0</b>	<b>-15 755 477</b>
<b>Likvida medel vid årets början</b>			
Likvida medel vid årets början		576	15 756 053
<b>Likvida medel vid årets slut</b>		<b>576</b>	<b>576</b>

5

## Noter

### Not 1 Redovisnings- och värderingsprinciper

#### Allmänna upplysningar

Årsredovisningen är upprättad i enlighet med årsredovisningslagen och BFNAR 2012:1 Årsredovisning och koncernredovisning (K3). Redovisningsprinciper är oförändrade jämfört med föregående år.

#### Intäktsredovisning

Intäkter har tagits upp till verkligt värde av vad som erhållits eller kommer att erhållas och redovisas i den omfattning det är sannolikt att de ekonomiska fördelarna kommer att tillgodogöras bolaget och intäkterna kan beräknas på ett tillförlitligt sätt.

#### Anläggningstillgångar

Immateriella och materiella anläggningstillgångar redovisas till anskaffningsvärde minskat med ackumulerade avskrivningar enligt plan och eventuella nedskrivningar.

Avskrivning sker linjärt över den förväntade nyttjandeperioden med hänsyn till väsentligt restvärde. Följande avskrivningstider tillämpas:

#### *Immateriella anläggningstillgångar*

Balanserade utgifter för utvecklingsarbeten 5 år

#### *Materiella anläggningstillgångar*

Byggnader 50 år  
Markanläggningar 20 år  
Maskiner och andra tekniska anläggningar 5-10 år  
Inventarier, verktyg och installationer 5-10 år

### Not 2 Uppgifter om moderföretag

Moderföretag i den största koncern där företaget ingår och som upprättar koncernredovisning är Alviksgården Lantbruks AB med organisationsnummer 556487-6117 med säte i Luleå.

### Not 3 Ställda säkerheter

	2023-12-31	2022-12-31
<b>För skulder till kreditinstitut:</b>		
Företagsinteckningar	70 000 000	70 000 000
Tillgångar med äganderättsförbehåll	23 516 699	16 294 480
Pantsatta aktier	60 000 000	60 000 000
	<b>153 516 699</b>	<b>146 294 480</b>

**Not 4 Eventualförpliktelser**

	2023-12-31	2022-12-31
Borgensåtagande för koncernbolag	3 458 321	3 958 325
	<b>3 458 321</b>	<b>3 958 325</b>

**Not 5 Arvode till revisorer**

	2023	2022
<b>Grant Thornton</b>		
Revision	200 000	200 000
	<b>200 000</b>	<b>200 000</b>

**Not 6 Inköp och försäljning mellan koncernföretag**

	2023	2022
Andel av årets totala inköp som skett från andra företag i koncernen	24,00 %	23,00 %
Andel av årets totala försäljningar som skett till andra företag i koncernen	4,00 %	4,00 %

**Not 7 Leasingavtal**

Årets leasingkostnader avseende leasingavtal, uppgår till 3 880 399 kronor (5 768 925 kr).

**Not 8 Anställda och personalkostnader**

	2023	2022
<b>Medelantalet anställda</b>		
Kvinnor	61	56
Män	119	113
	<b>180</b>	<b>169</b>
<b>Löner och andra ersättningar</b>		
Styrelse och verkställande direktör	1 903 200	1 905 696
Övriga anställda	82 808 381	77 885 931
	<b>84 711 581</b>	<b>79 791 627</b>
<b>Sociala kostnader</b>		
Pensionskostnader för styrelse och verkställande direktör	281 748	355 716
Pensionskostnader för övriga anställda	7 437 108	7 819 172
Övriga sociala avgifter enligt lag och avtal	26 964 264	24 858 470
	<b>34 683 120</b>	<b>33 033 358</b>
<b>Totala löner, ersättningar, sociala kostnader och pensionskostnader</b>	<b>119 394 701</b>	<b>112 824 985</b>

5

**Not 9 Resultat från övriga värdepapper och fordringar som är anläggningstillgångar**

	2023	2022
Erhållna utdelningar	356 150	626 150
	<b>356 150</b>	<b>626 150</b>

**Not 10 Övriga ränteintäkter och liknande resultatposter**

	2023	2022
Ränteintäkter från koncernföretag	656 166	1 112 714
Övriga ränteintäkter	603 381	527 763
Kursdifferenser	67 036	87 528
	<b>1 326 583</b>	<b>1 728 005</b>

**Not 11 Räntekostnader och liknande resultatposter**

	2023	2022
Övriga räntekostnader	5 480 106	2 725 756
Kursdifferenser	338 229	224 915
	<b>5 818 335</b>	<b>2 950 671</b>

**Not 12 Bokslutsdispositioner**

	2023	2022
Avsättning till periodiseringsfond	0	-400 000
Återföring från periodiseringsfond	6 871 932	5 429 168
Mottagna koncernbidrag	7 700 000	13 000 000
Lämnade koncernbidrag	-10 900 000	-14 000 000
Förändring av överavskrivningar	8 039 183	-645 437
	<b>11 711 115</b>	<b>3 383 731</b>

**Not 13 Aktuell och uppskjuten skatt**

	2023	2022
<b>Skatt på årets resultat</b>		
Aktuell skatt	-136 733	-129 163
<b>Totalt redovisad skatt</b>	<b>-136 733</b>	<b>-129 163</b>

**Avstämning av effektiv skatt**

	2023		2022	
	Procent	Belopp	Procent	Belopp
Redovisat resultat före skatt		-4 587 520		648 622
Skatt enligt gällande skattesats	20,60	945 029	20,60	-133 616
Ej avdragsgilla kostnader	-20,90	-958 895	20,60	-136 185
Ej skattepliktiga intäkter	2,21	101 432	20,60	129 809
Övrigt (återföring periodiseringfond)	-4,89	-224 299	0,15	10 829
<b>Redovisad effektiv skatt</b>	<b>-2,98</b>	<b>-136 733</b>	<b>19,91</b>	<b>-129 163</b>

3

**Not 14 Balanserade utgifter för utvecklingsarbeten och liknande arbeten**

	2023-12-31	2022-12-31
Ingående anskaffningsvärden	1 657 530	1 657 530
<b>Utgående ackumulerade anskaffningsvärden</b>	<b>1 657 530</b>	<b>1 657 530</b>
Ingående avskrivningar	-1 364 450	-1 287 993
Årets avskrivningar	-76 455	-76 457
<b>Utgående ackumulerade avskrivningar</b>	<b>-1 440 905</b>	<b>-1 364 450</b>
<b>Utgående redovisat värde</b>	<b>216 625</b>	<b>293 080</b>

**Not 15 Byggnader och mark**

	2023-12-31	2022-12-31
Ingående anskaffningsvärden	6 305 834	6 305 834
<b>Utgående ackumulerade anskaffningsvärden</b>	<b>6 305 834</b>	<b>6 305 834</b>
Ingående avskrivningar	-3 041 863	-2 856 422
Årets avskrivningar	-185 441	-185 441
<b>Utgående ackumulerade avskrivningar</b>	<b>-3 227 304</b>	<b>-3 041 863</b>
<b>Utgående redovisat värde</b>	<b>3 078 530</b>	<b>3 263 971</b>

**Not 16 Maskiner och andra tekniska anläggningar**

	2023-12-31	2022-12-31
Ingående anskaffningsvärden	72 444 024	69 122 731
Inköp	0	1 022 746
Försäljningar/utrangeringar	-6 784 413	0
Omklassificeringar	3 267 828	2 298 547
Fusion av dotterbolag		0
<b>Utgående ackumulerade anskaffningsvärden</b>	<b>68 927 439</b>	<b>72 444 024</b>
Ingående avskrivningar	-62 187 005	-59 715 620
Försäljningar/utrangeringar	6 697 084	0
Årets avskrivningar	-2 518 382	-2 471 385
<b>Utgående ackumulerade avskrivningar</b>	<b>-58 008 303</b>	<b>-62 187 005</b>
<b>Utgående redovisat värde</b>	<b>10 919 136</b>	<b>10 257 019</b>

**Not 17 Inventarier, verktyg och installationer**

	2023-12-31	2022-12-31
Ingående anskaffningsvärden	81 249 069	73 659 855
Inköp	16 653 367	7 589 214
Försäljningar/utrangeringar	-1 144 259	0
Omklassificeringar	216 251	
<b>Utgående ackumulerade anskaffningsvärden</b>	<b>96 974 428</b>	<b>81 249 069</b>
Ingående avskrivningar	-60 571 932	-54 775 850
Försäljningar/utrangeringar	1 144 261	0
Årets avskrivningar	-6 505 551	-5 796 082
<b>Utgående ackumulerade avskrivningar</b>	<b>-65 933 222</b>	<b>-60 571 932</b>
<b>Utgående redovisat värde</b>	<b>31 041 206</b>	<b>20 677 137</b>

**Not 18 Pågående nyanläggningar och förskott avseende materiella anläggningstillgångar**

	2023-12-31	2022-12-31
Ingående anskaffningsvärden	3 208 431	2 298 548
Inköp	6 920 182	3 208 431
Omklassificeringar	-3 484 078	-2 298 548
<b>Utgående ackumulerade anskaffningsvärden</b>	<b>6 644 535</b>	<b>3 208 431</b>
<b>Utgående redovisat värde</b>	<b>6 644 535</b>	<b>3 208 431</b>

**Not 19 Andelar i koncernföretag**

	2023-12-31	2022-12-31
Ingående anskaffningsvärden	77 935 005	74 910 005
Inköp	0	3 025 000
<b>Utgående ackumulerade anskaffningsvärden</b>	<b>77 935 005</b>	<b>77 935 005</b>
<b>Utgående redovisat värde</b>	<b>77 935 005</b>	<b>77 935 005</b>

**Not 20 Specifikation andelar i koncernföretag**

Namn	Kapital- andel	Rösträtts- andel	Antal andelar	Bokfört värde
Räfsan Fastighets AB	100	100	100	50 000
Guldfiskens Kök AB	100	100	100	7 600 000
Änge Chark AB	100	100	100	7 235 005
Jokkmokks Korv AB	100	100	100	60 000 000
NH Skellefteå Fastighets AB	100	100	100	25 000
NH Boden Fastighets AB	100	100	100	25 000
Haparanda Potatis AB	100	100	100	3 000 000
				<b>77 935 005</b>

**Not 21 Fordringar hos koncernföretag**

	2023-12-31	2022-12-31
Ingående anskaffningsvärden	26 553 000	86 153 000
Tillkommande fordringar	7 350 000	0
Avgående fordringar	0	-59 600 000
<b>Utgående ackumulerade anskaffningsvärden</b>	<b>33 903 000</b>	<b>26 553 000</b>
<b>Utgående redovisat värde</b>	<b>33 903 000</b>	<b>26 553 000</b>

**Not 22 Specifikation andelar i intresseföretag och gemensamt styrda företag**

Namn	Kapital- andel	Rösträtts- andel	Antal andelar	Bokfört värde
Norrländsslakt AB (orgnr 556744-7387)	50	50	50 000	50 000
Norrbottensgården Utveckling AB (556590-4629)	37,76	37,76	14 246	42 155 000
Norrbottensgården Slakteri AB (556599-9827)	19,85	19,85	1 080	28 000 000
Klöverbergsgården AB (556708-8629)	30	30	12 500	2 806 452
				<b>73 011 452</b>

**Not 23 Fordringar hos intresseföretag och gemensamt styrda företag**

	2023-12-31	2022-12-31
Ingående anskaffningsvärden	0	0
Tillkommande fordringar	1 000 000	0
<b>Utgående ackumulerade anskaffningsvärden</b>	<b>1 000 000</b>	<b>0</b>
<b>Utgående redovisat värde</b>	<b>1 000 000</b>	<b>0</b>

**Not 24 Förutbetalda kostnader och upplupna intäkter**

	2023-12-31	2022-12-31
Upplupna intäkter	4 111 934	3 741 058
Försäkringar	513 318	315 959
Transportbidrag	575 000	600 000
Övrigt	1 329 610	1 109 480
	<b>6 529 862</b>	<b>5 766 497</b>

9

## Not 25 Disposition av vinst eller förlust

2023-12-31

### Förslag till vinstdisposition

Styrelsen föreslår att till förfogande stående vinstmedel:

balanserad vinst	119 335 040
årets förlust	-4 724 253
	<b>114 610 787</b>

disponeras så att i ny räkning överföres	114 610 787
---	-------------

## Not 26 Obeskattade reserver

2023-12-31

2022-12-31

Akkumulerade överavskrivningar	5 900 000	13 939 183
Periodfond tax 2017	0	6 871 932
Periodfond tax 2018	2 600 000	2 600 000
Periodfond tax 2019	6 100 000	6 100 000
Periodfond tax 2020	10 000 000	10 000 000
Periodfond tax 2021	8 900 000	8 900 000
Periodfond tax 2022	400 000	400 000
	<b>33 900 000</b>	<b>48 811 115</b>

## Not 27 Långfristiga skulder

2023-12-31

2022-12-31

<b>Förfaller senare än fem år efter balansdagen</b>		
Skulder till kreditinstitut	24 864 331	16 895 873
	<b>24 864 331</b>	<b>16 895 873</b>

## Not 28 Checkräkningskredit

2023-12-31

2022-12-31

Beviljat kredit uppgår till	65 000 000	50 000 000
-----------------------------	------------	------------

## Not 29 Upplupna kostnader och förutbetalda intäkter

2023-12-31

2022-12-31


Personalrelaterade kostnader	24 136 585	21 765 803
Övrigt	16 003 265	16 505 733
	<b>40 139 850</b>	<b>38 271 536</b>

9

**Not 30 Justering för poster som inte ingår i kassaflödet**

	2023-12-31	2022-12-31
Avskrivningar	9 285 830	8 529 364
Förlust vid försäljning av anläggningstillgångar	87 268	0
	<b>9 373 098</b>	<b>8 529 364</b>

Luleå den 14 juni 2024



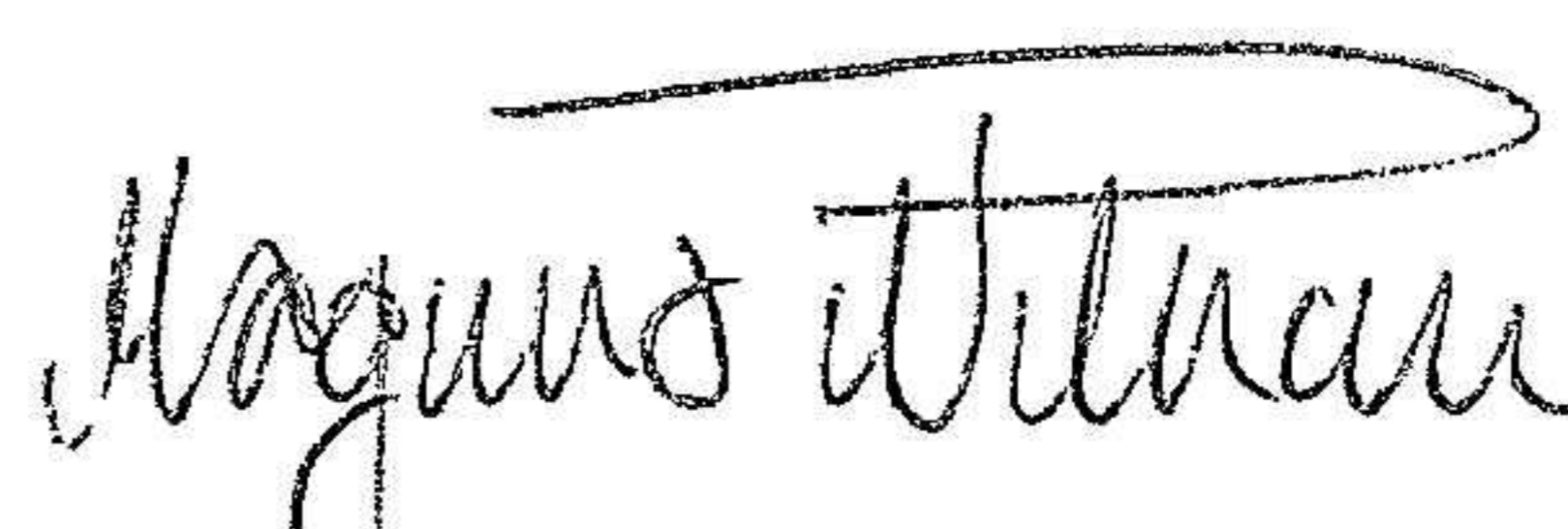
Mikael Hugoson  
Ordförande



Anne Hugoson




Pär Marklund




Magnus Nilsson  
Verkställande direktör

Min revisionsberättelse har lämnats den 28 juni 2024



Samuel Jormvik  
Auktoriserad revisor



# Revisionsberättelse

Till bolagsstämman i Nyhléns Hugosons AB

Org.nr. 556531 - 8374

## Rapport om årsredovisningen

### Uttalanden

Jag har utfört en revision av årsredovisningen för Nyhléns Hugosons AB för år 2023.

Enligt min uppfattning har årsredovisningen upprättats i enlighet med årsredovisningslagen och ger en i alla väsentliga avseenden rättvisande bild av Nyhléns Hugosons ABs finansiella ställning per den 31 december 2023 och av dess finansiella resultat och kassaflöde för året enligt årsredovisningslagen. Förvaltningsberättelsen är förenlig med årsredovisningens övriga delar.

Jag tillstyrker därför att bolagsstämman fastställer resultaträkningen och balansräkningen.

### Grund för uttalanden

Jag har utfört revisionen enligt International Standards on Auditing (ISA) och god revisionssed i Sverige. Mitt ansvar enligt dessa standarder beskrivs närmare i avsnittet Revisorns ansvar. Jag är oberoende i förhållande till Nyhléns Hugosons AB enligt god revisorssed i Sverige och har i övrigt fullgjort mitt yrkesetiska ansvar enligt dessa krav.

Jag anser att de revisionsbevis jag har inhämtat är tillräckliga och ändamålsenliga som grund för mina uttalanden.

### Styrelsens och verkställande direktörens ansvar

Det är styrelsen och verkställande direktören som har ansvaret för att årsredovisningen upprättas och att den ger en rättvisande bild enligt årsredovisningslagen. Styrelsen och verkställande direktören ansvarar även för den interna kontroll som de bedömer är nödvändig för att upprätta en årsredovisning som inte innehåller några väsentliga felaktigheter, vare sig dessa beror på oegentligheter eller misstag.

Vid upprättandet av årsredovisningen ansvarar styrelsen och verkställande direktören för bedömningen av bolagets förmåga att fortsätta verksamheten. De upplyser, när så är tillämpligt, om förhållanden som kan påverka förmågan att fortsätta verksamheten och att använda antagandet om fortsatt drift. Antagandet om fortsatt drift tillämpas dock inte om styrelsen och verkställande direktören avser att likvidera bolaget, upphöra med verksamheten eller inte har något realistiskt alternativ till att göra något av detta.

### Revisorns ansvar

Mina mål är att uppnå en rimlig grad av säkerhet om huruvida årsredovisningen som helhet inte innehåller några väsentliga felaktigheter, vare sig dessa beror på oegentligheter eller misstag, och att lämna en revisionsberättelse som innehåller mina uttalanden.

Rimlig säkerhet är en hög grad av säkerhet, men är ingen garanti för att en revision som utförs enligt ISA och god revisionssed i Sverige alltid kommer att upptäcka en väsentlig felaktighet om en sådan finns. Felaktigheter kan uppstå på grund av oegentligheter eller misstag och anses vara väsentliga om de enskilt eller tillsammans rimligen kan förväntas påverka de ekonomiska beslut som användare fattar med grund i årsredovisningen.

Som del av en revision enligt ISA använder jag professionellt omdöme och har en professionellt skeptisk inställning under hela revisionen. Dessutom:

- identifierar och bedömer jag riskerna för väsentliga felaktigheter i årsredovisningen, vare sig dessa beror på oegentligheter eller misstag, utformar och utför granskningsåtgärder bland annat utifrån dessa risker och inhämtar revisionsbevis som är tillräckliga och ändamålsenliga för att utgöra en grund för mina uttalanden. Risken för att inte upptäcka en väsentlig felaktighet till följd av oegentligheter är högre än för en väsentlig felaktighet som beror på misstag, eftersom oegentligheter kan innefatta agerande i maskopi, förfalskning, avsiktliga utelämnanden, felaktig information eller åsidosättande av intern kontroll.
- skaffar jag mig en förståelse av den del av bolagets interna kontroll som har betydelse för min revision för att utforma granskningsåtgärder som är lämpliga med hänsyn till omständigheterna, men inte för att uttala mig om effektiviteten i den interna kontrollen.
- utvärderar jag lämpligheten i de redovisningsprinciper som används och rimligheten i styrelsens och verkställande direktörens uppskattningar i redovisningen och tillhörande upplysningar.
- drar jag en slutsats om lämpligheten i att styrelsen och verkställande direktören använder antagandet om fortsatt drift vid upprättandet av årsredovisningen. Jag drar också en slutsats, med grund i de inhämtade revisionsbevisen, om huruvida det finns någon väsentlig osäkerhetsfaktor som avser sådana händelser eller förhållanden som kan leda till betydande tvivel om bolagets förmåga att fortsätta verksamheten. Om jag drar slutsatsen att det finns en väsentlig osäkerhetsfaktor, måste jag i revisionsberättelsen fästa uppmärksamheten på upplysningarna i årsredovisningen om den väsentliga osäkerhetsfaktorn eller, om sådana upplysningar är otillräckliga, modifiera uttalandet om årsredovisningen. Mina slutsatser baseras på de revisionsbevis som inhämtas fram till datumet för revisionsberättelsen. Dock kan framtida händelser eller förhållanden göra att ett bolag inte längre kan fortsätta verksamheten.
- utvärderar jag den övergripande presentationen, strukturen och innehållet i årsredovisningen, däribland upplysningarna, och



om årsredovisningen återger de underliggande transaktionerna och händelserna på ett sätt som ger en rättvisande bild.

Jag måste informera styrelsen om bland annat revisionens planerade omfattning och inriktning samt tidpunkten för den. Jag måste också informera om betydelsefulla iakttagelser under revisionen, däribland de eventuella betydande brister i den interna kontrollen som jag identifierat.

## Rapport om andra krav enligt lagar och andra författningar

### Uttalanden

Utöver min revision av årsredovisningen har jag även utfört en revision av styrelsens och verkställande direktörens förvaltning för Nyhléns Hugosons AB för år 2023 samt av förslaget till dispositioner beträffande bolagets vinst eller förlust.

Jag tillstyrker att bolagsstämman disponerar vinsten enligt förslaget i förvaltningsberättelsen och beviljar styrelsens ledamöter och verkställande direktören ansvarsfrihet för räkenskapsåret.

### Grund för uttalanden

Jag har utfört revisionen enligt god revisions sed i Sverige. Mitt ansvar enligt denna beskrivs närmare i avsnittet *Revisorns ansvar*. Jag är oberoende i förhållande till Nyhléns Hugosons AB enligt god revisors sed i Sverige och har i övrigt fullgjort mitt yrkesetiska ansvar enligt dessa krav.

Jag anser att de revisionsbevis jag har inhämtat är tillräckliga och ändamålsenliga som grund för mina uttalanden.

### Styrelsens och verkställande direktörens ansvar

Det är styrelsen som har ansvaret för förslaget till dispositioner beträffande bolagets vinst eller förlust. Vid förslag till utdelning innefattar detta bland annat en bedömning av om utdelningen är försvarlig med hänsyn till de krav som bolagets verksamhetsart, omfattning och risker ställer på storleken av bolagets egna kapital, konsolideringsbehov, likviditet och ställning i övrigt.

Styrelsen ansvarar för bolagets organisation och förvaltningen av bolagets angelägenheter. Detta innefattar bland annat att fortlöpande bedöma bolagets ekonomiska situation och att tillse att bolagets organisation är utformad så att bokföringen, medelsförvaltningen och bolagets ekonomiska angelägenheter i övrigt kontrolleras på ett betryggande sätt. Verkställande direktören ska sköta

den löpande förvaltningen enligt styrelsens riktlinjer och anvisningar och bland annat vidta de åtgärder som är nödvändiga för att bolagets bokföring ska fullgöras i överensstämmelse med lag och för att medelsförvaltningen ska skötas på ett betryggande sätt.

### Revisorns ansvar

Mitt mål beträffande revisionen av förvaltningen, och därmed mitt uttalande om ansvarsfrihet, är att inhämta revisionsbevis för att med en rimlig grad av säkerhet kunna bedöma om någon styrelseledamot eller verkställande direktören i något väsentligt avseende:

- företagit någon åtgärd eller gjort sig skyldig till någon försumelse som kan föranleda ersättnings skyldighet mot bolaget, eller
- på något annat sätt handlat i strid med aktiebolagslagen, årsredovisningslagen eller bolagsordningen.

Mitt mål beträffande revisionen av förslaget till dispositioner av bolagets vinst eller förlust, och därmed mitt uttalande om detta, är att med rimlig grad av säkerhet bedöma om förslaget är förenligt med aktiebolagslagen.

Rimlig säkerhet är en hög grad av säkerhet, men ingen garanti för att en revision som utförs enligt god revisions sed i Sverige alltid kommer att upptäcka åtgärder eller försummelser som kan föranleda ersättnings skyldighet mot bolaget, eller att ett förslag till dispositioner av bolagets vinst eller förlust inte är förenligt med aktiebolagslagen.

Som en del av en revision enligt god revisions sed i Sverige använder jag professionellt omdöme och har en professionellt skeptisk inställning under hela revisionen. Granskningen av förvaltningen och förslaget till dispositioner av bolagets vinst eller förlust grundar sig främst på revisionen av räkenskaperna. Vilka tillkommande granskningsåtgärder som utförs baseras på min professionella bedömning med utgångspunkt i risk och väsentlighet. Det innebär att jag fokuserar granskningen på sådana åtgärder, områden och förhållanden som är väsentliga för verksamheten och där avsteg och överträdelser skulle ha särskild betydelse för bolagets situation. Jag går igenom och prövar fattade beslut, beslutsunderlag, vidtagna åtgärder och andra förhållanden som är relevanta för mitt uttalande om ansvarsfrihet.

Som underlag för mitt uttalande om styrelsens förslag till dispositioner beträffande bolagets vinst eller förlust har jag granskat om förslaget är förenligt med aktiebolagslagen.

Luleå 2024-06-28

Samuel Jormvik  
Auktoriserad revisor