


Årsredovisning  
för  
Paradisets Event och Rådgivnings AB  
559233-9146


Räkenskapsåret  
23-06-01 24-05-31

Fastställelseintyg

Undertecknad styrelseledamot i Paradisets Event och Rådgivnings AB i likvidation AB samt av Bolagsverket förordnad likvidator intygar, dels att denna kopia av årsredovisningen överensstämmer med originalet, dels att resultaträkningen och balansräkningen fastställts på årsstämma den 30 november 2025.




Patrik Zuckermann



Rickard Fagerberg

2025122208016

Fotokopians överensstämmelse  
med originalet intygas:



Rickard Fagerberg

# Årsredovisning

för

## Paradisets Event och Rådgivnings AB

559233-9146

Räkenskapsåret

23-06-01 24-05-31

Styrelsen för Paradisets Event och Rådgivnings AB avger följande årsredovisning för räkenskapsåret 2023-06-01 – 2024-05-31.

Årsredovisningen är upprättad i svenska kronor, SEK. Om inte annat särskilt anges, redovisas alla belopp i hela kronor (kr). Uppgifter inom parentes avser föregående år.

## Förvaltningsberättelse

### Verksamheten

#### Allmänt om verksamheten

Bolagets verksamhet är inom event samt därmed förenlig verksamhet.

Företaget har sitt säte i Partille.

Flerårsöversikt (Tkr)	2023/24	2022/23	2021/22	2019/21 (18 mån)
Nettoomsättning	276	182	170	220
Resultat efter finansiella poster	86	34	45	-20
Soliditet (%)	44,4	57,6	62,8	9,0

För definitioner av nyckeltal, se Not 1 Redovisningsprinciper.

### Förändringar i eget kapital

	Aktie- kapital	Balanserat resultat	Årets resultat	Totalt
Belopp vid årets ingång	50 000	16 994	23 296	90 290
Disposition enligt beslut av årsstämman:				
Balanseras i ny räkning		23 296	-23 296	0
Årets resultat			56 604	56 604
<b>Belopp vid årets utgång</b>	<b>50 000</b>	<b>40 290</b>	<b>56 604</b>	<b>146 894</b>

### Resultatdisposition

Styrelsen föreslår att till förfogande stående vinstmedel (kronor):

balanserad vinst	40 290
årets vinst	56 604
	<b>96 894</b>
disponeras så att i ny räkning överföres	96 894
	<b>96 894</b>

Företagets resultat och ställning i övrigt framgår av efterföljande resultat- och balansräkning med noter.

## Resultaträkning

	Not	2023-06-01 -2024-05-31	2022-06-01 -2023-05-31
<b>Rörelseintäkter, lagerförändringar m. m.</b>			
Nettoomsättning		276 219	181 560
Övriga rörelseintäkter		-9 855	0
<b>Summa rörelseintäkter, lagerförändringar m.m.</b>		<b>266 364</b>	<b>181 560</b>
<b>Rörelsekostnader</b>			
Övriga externa kostnader		-178 213	-136 736
Personalkostnader	2	-1 399	-10 461
<b>Summa rörelsekostnader</b>		<b>-179 612</b>	<b>-147 197</b>
<b>Rörelseresultat</b>		<b>86 752</b>	<b>34 363</b>
<b>Finansiella poster</b>			
Övriga ränteintäkter och liknande resultatposter		-5	5
Räntekostnader och liknande resultatposter		-927	-488
<b>Summa finansiella poster</b>		<b>-932</b>	<b>-483</b>
<b>Resultat efter finansiella poster</b>		<b>85 820</b>	<b>33 880</b>
<b>Resultat före skatt</b>		<b>85 820</b>	<b>33 880</b>
<b>Skatter</b>			
Skatt på årets resultat		-29 216	-10 584
<b>Årets resultat</b>		<b>56 604</b>	<b>23 296</b>

2025122208018

## Balansräkning

Not

2024-05-31

2023-05-31

### TILLGÅNGAR

#### Omsättningstillgångar

##### *Kortfristiga fordringar*

Kundfordringar

0

28 738

Övriga fordringar

138 714

110 781

Förutbetalda kostnader och upplupna intäkter

0

9 855

**Summa kortfristiga fordringar**

**138 714**

**149 374**

##### *Kassa och bank*

Kassa och bank

191 967

7 428

**Summa kassa och bank**

**191 967**

**7 428**

**Summa omsättningstillgångar**

**330 681**

**156 802**

**SUMMA TILLGÅNGAR**

**330 681**

**156 802**

2025122208019

## Balansräkning

Not

2024-05-31

2023-05-31

### EGET KAPITAL OCH SKULDER

#### Eget kapital

##### *Bundet eget kapital*

Aktiekapital

50 000

50 000

**Summa bundet eget kapital**

**50 000**

**50 000**

##### *Fritt eget kapital*

Balanserat resultat

40 290

16 994

Årets resultat

56 604

23 296

**Summa fritt eget kapital**

**96 894**

**40 290**

**Summa eget kapital**

**146 894**

**90 290**

#### Kortfristiga skulder

Leverantörsskulder

0

2 105

Skatteskulder

73 350

18 933

Övriga skulder

95 436

30 474

Upplupna kostnader och förutbetalda intäkter

15 001

15 000

**Summa kortfristiga skulder**

**183 787**

**66 512**

**SUMMA EGET KAPITAL OCH SKULDER**

**330 681**

**156 802**

2025122208020

## Noter

### Not 1 Redovisningsprinciper

#### Allmänna upplysningar

Årsredovisningen är upprättad i enlighet med årsredovisningslagen och Bokföringsnämndens allmänna råd (BFNAR 2016:10) om årsredovisning i mindre företag.

#### Nyckeltalsdefinitioner

Nettoomsättning

Rörelsens huvudintäkter, fakturerade kostnader, sidointäkter samt intäktskorrigeringar.

Resultat efter finansiella poster

Resultat efter finansiella intäkter och kostnader men före bokslutsdispositioner och skatter.


Soliditet (%)

Justerat eget kapital (eget kapital och obeskattade reserver med avdrag för uppskjuten skatt) i procent av balansomslutning.


### Not 2 Medelantalet anställda

	2023-06-01 -2024-05-31	2022-06-01 -2023-05-31
Medelantalet anställda	1	1

Göteborg den 30 november 2025



Patrik Zuckermann



Rickard Fagerberg