

Årsredovisning
och
Koncernredovisning
för
Uddevalla Energi AB
556036-6170

Räkenskapsåret

2024

Fastställelseintyg

Undertecknad verkställande direktör i Uddevalla Energi AB intygar att resultaträkningen och balansräkningen i årsredovisningen för moderbolaget samt koncernresultaträkningen och koncernbalansräkningen har fastställts på årsstämma 2025-03-25. Årsstämman beslutade att godkänna styrelsens förslag till resultatdisposition.

Jag intygar också att innehållet i årsredovisningen och revisionsberättelsen stämmer överens med originalen.

Uddevalla 2025-04-01



Björn Wolgast

Styrelsen och verkställande direktören för Uddevalla Energi AB avger följande årsredovisning och koncernredovisning för räkenskapsåret 2024.

Årsredovisningen är upprättad i svenska kronor, SEK. Om inte annat särskilt anges, redovisas alla belopp i tusentals kronor (tkr). Uppgifter inom parentes avser föregående år.

Förvaltningsberättelse

Information om verksamheten

Uddevalla Energi AB, med säte i Uddevalla, och dess dotterbolag erbjuder varor och tjänster inom elproduktion och distribution, elhandel, fjärrvärme, fjärrkyla, stadsnät, energitjänster, avfallshantering samt pelletsproduktion.

Bolaget ägs till 100 % av Uddevalla kommun via moderbolaget Uddevalla Utvecklings AB.

Koncernen omfattar dotterbolagen Uddevalla Energi Elnät AB, Uddevalla Energi Värme AB, Uddevalla Kraft AB samt Bohusgas AB (vilande).

Elnätsverksamheten är åtskild från Uddevalla Energi AB:s elhandel och Uddevalla Kraft AB:s elproduktion i enlighet med lagkrav.

Kommunalt uppdrag och ändamål

Uddevalla Energi AB:s uppdrag är att säkerställa en hållbar energiförsörjning och avfallshantering, samordna koncernbolagen för att optimera resurserna samt främja tillgången till bredband genom ett öppet stadsnät för invånare och företag i Uddevalla kommun.

Koncernens verksamhet följer bolagsordningen och de kommunala befogenheterna samt bedrivs i enlighet med ägardirektiven.

Väsentliga händelser under räkenskapsåret

Koncernen

Medelavbrottstiden per kund (SAIDI) var cirka 11 minuter under året, vilket innebär att målet för leveranssäkerhet uppnåddes. Samtidigt minskade antalet fel i kabelnätet.

För att stärka elnätet och möjliggöra stadens utveckling genomfördes investeringar i bland annat mottagningsstationerna M3 och M5 samt genom mätarbytesprogrammet. Efterfrågan på anslutningar varierar snabbt beroende på nya marknadsförutsättningar.

Marknaden för batterilagring växer snabbt vilket ökar kravet på kapaciteten i elnätet. En utredning

pågår för att analysera tekniska krav, prissättning och nätpåverkan av batterilager.

Den nya byggnaden vid Fossum blir inflyttningsklar under första kvartalet 2025 och kommer att samla all elnätsverksamhet under ett tak.

Under hösten färdigställdes ett 4,2 MW stort batteri och förkvalificerades för Svenska Kraftnäts stöd tjänstmarknader. Batteriet togs i drift i december och används för att stabilisera elnätets frekvens. För närvarande är det godkänt för marknaderna FCR-D Upp, FCR-D Ned och FCR-N och inväntar godkännande för FFR och mFRR.

Värmeverksamheten redovisade ett underskott, främst på grund av höga bibränslepriser, kostnader för utsläppsrätter och låga elpriser. Elproduktionen vid Lillesjöverket uppgick till 60 GWh, vilket är 6 GWh mindre än 2023. Minskningen berodde både på en strategisk anpassning till elpriser och bränslekostnader samt på ett planerat underhållsarbete av generatoren. Anläggningens tillgänglighet har varit mycket hög, liksom för pelletsfabriken.

Lillesjöverket har tagit emot och behandlat 115 000 ton brännbart avfall vilket är ungefär samma mängd som för 2023. Konkurrensen om avfall som bränsle har också för 2024 varit påtaglig och det importerade avfallet har varit viktig för att säkerställa volymen av bränsle.

Den fossila andelen av kraftverkets CO₂-utsläpp uppgick till 52 %, samma nivå som 2023. Utsläppsrätter köps för att täcka fossila utsläpp från plast i avfallet. Under året varierade priset mellan 55 och 80 €/ton. Uddevalla Kraft behövde cirka 66 000 utsläppsrätter, varav 13 000 erhöles genom fri tilldelning. Denna minskar successivt.

Den lokala bränslemarknaden påverkades av energisituationen i Europa, vilket också bidrog till stigande råvarupriser för pellets. Samtidigt var tillgången på importerad pellets stor, vilket pressade lönsamheten. Produktionsvolymen anpassades därför till marknadsläget. Export av pellets har varit begränsad under året men kan återupptas vid en marknadsvändning.

Insamlingen av hushållsavfall och förpackningar påverkades av vintervägslaget i början av året vilket krävde extra insatser som extra körningar och containerutplacering.

Under året fokuserade verksamheten på övertagandet av 19 återvinningsstationer samt omlastning av förpackningar vid Havskurens Återvinningscentral.

Ekonomi

Koncernen

Årets nettoomsättning för koncernen uppgår till 800 (784) Mkr vilket är en ökning med 2 % jämfört med föregående år. Resultatet efter finansiella poster uppgår till 36,8 (26,7) Mkr.

Koncernens investeringar i anläggningar uppgick till 225 (140) Mkr. *sh*

Moderbolaget

Årets nettoomsättning uppgår till 202 (236) Mkr. Resultatet efter finansiella poster uppgår till 3,2 (5,9) Mkr.

Moderbolagets investeringar uppgår till 9 (14) Mkr till största delen utbyggnad av stadsnätet.

Finansiering och likviditet

Koncernens långfristiga upplåning sker från kommunens internbank genom utnyttjande av checkkrediter via koncernkontosystem. Utlåningsräntan utgörs av den genomsnittliga upplåningskostnad som internbanken åstadkommit vid sin upplåning jämte fastställd marginal. Koncernens rörelsekredit på balansdagen var 740 (740) Mkr, varav utnyttjat 624,9 (423,9) Mkr. Moderbolagets rörelsekredit på balansdagen var 52 (52) Mkr, varav utnyttjad del var 0 (0) Mkr.

Årets investeringar har finansierats med egna medel och med checkkredit. Den genomsnittliga skuldräntan till internbanken var 2,37 (1,73) procent. Skulden till internbanken har ökat med 201 Mkr under 2024.

Hållbart samhälle - miljö och utveckling

Fjärrvärmens spelar en avgörande roll för både miljön och energiförsörjningen i Uddevalla. Den installerade effekten på cirka 75 MW motsvarar hela elnätets kapacitet, och genom att kunderna väljer fjärrvärme istället för el för uppvärmning minskar samhällets elförbrukning avsevärt. Om fjärrvärmens skulle upphöra, skulle elnätet behöva fördubblas, en omfattande och kostsam förändring för både invånare och företag.

Miljövinsterna är ännu större när man ser till hur fjärrvärmens bidrar till att elektrifieringen används där den gör störst nytta. Varje kilowattimme förnybar el som ersätter fossil el inom Europa kan spara upp till ett kilo koldioxid. Uddevalla Energis fjärrvärmeproduktion uppgår till närmare 300 GWh värme per år, vilket bidrar till att minska utsläppen betydligt. Dessutom producerar kraftvärmeverket cirka 70 GWh el årligen, vilket inte bara stärker elförsörjningen i Uddevalla utan också minskar behovet av fossila energikällor.

Ett modernt samhälle producerar avfall, och en del av detta kan inte återvinnas. Eftersom det är förbjudet att deponera avfall måste det hanteras på ett säkert och effektivt sätt. Uddevalla Energis kraftvärmeverk är en högeffektiv anläggning med strikta miljökrav som möjliggör förbränning av avfall samtidigt som energi utvinns.

För att minska andelen fossilt material i avfallet har bolaget förhandlat fram avtal med en pristrappa, vilket skapar ekonomiska incitament för leverantörerna att minska plastinnehållet i avfallet.

Uddevalla Energi arbetar aktivt för att minska sin klimatpåverkan även inom transport och bränslehantering. Fordon och lastmaskiner drivs med HVO-diesel, och en större oljepanna för reservkapacitet har också anpassats för detta bränsle.

h

Vid Energikombinatet Lillesjö har fjärrvärme och pelletsproduktion integrerats, vilket möjliggör återvinning av spillvärme motsvarande värmeförbrukningen för cirka 15 000 villor per år. Denna satsning har visat sig vara både miljömässigt och ekonomiskt fördelaktig. Genom att ta tillvara spillvärmerna kan anläggningen också möta länsstyrelsens krav på att minimera bortkyld energi, vilket säkerställer att kraftverket kan vara i drift utan att riskera periodvisa stopp.

Uddevalla Energi producerar även förnybar el genom sina vattenkraftstationer, som har moderniserats och hålls i gott tekniskt skick.

För att bidra till en mer hållbar avfallshantering införs fastighetsnära insamling för samtliga hushåll. Genom att erbjuda fyrfackssystem kan andelen förpackningar i restavfallet minska, vilket har visat goda resultat i andra kommuner. Samtidigt utvecklas Återbruket på återvinningscentralen, där invånare kan ge och ta produkter för att förlänga deras livslängd och minska avfallsmängderna.

På återvinningscentralen sorteras nu fler plastfraktioner ut, vilket minskar mängden fossilt material i restavfallet. Dessutom införs ID-märkta avfallskärl för att möjliggöra effektivare ruttplanering och hållbarare transporter. Slamhanteringen planeras noggrant för att optimera transporterna, och ett nytt släp, anpassat för verksamhetens behov, har köpts in. Personalen utbildas löpande för att säkerställa att transporterna sker på ett så effektivt och miljövänligt sätt som möjligt.

Hållbarhetsredovisning

I enlighet med ÅRL 6 kap 11§ har Uddevalla Energi valt att upprätta den lagstadgade hållbarhetsrapporten som en från årsredovisningen avskild rapport. Hållbarhetsrapporten har överlämnats till revisorn samtidigt som årsredovisningen. Hållbarhetsrapporten finns tillgänglig på <https://www.uddevallaenergi.se/om-oss/miljo.html>

Risker

Uddevalla Energi verkar i en bransch där både finansiella och operativa risker är en naturlig del av verksamheten. För att hantera dessa utmaningar arbetar koncernen kontinuerligt med riskbedömningar, strategiska anpassningar och förebyggande åtgärder.

På den finansiella sidan utgör ränte- och likviditetsrisker, kundförluster samt risker inom elhandel och krafthandel några av de främsta utmaningarna. För att möta dessa risker har koncernen tydliga riktlinjer och policys på plats. Eftersom bolaget är skuldsatt påverkas ekonomin av förändringar i räntenivåerna, men genom att vara en del av kommunkoncernens koncernkontosystem kan Uddevalla Energi hantera ränterisken på ett stabilt sätt.

De operativa riskerna är direkt kopplade till verksamheten och hanteras bland annat genom försäkringar och regelbundna revisioner. Samtliga byggnader, maskiner och inventarier är fullvärdesförsäkrade, och en årlig risk- och sårbarhetsanalys genomförs för elnätet.

En av de största utmaningarna på längre sikt är de politiska besluten som styr energimarknaden. Reglermodeller kan snabbt förändras och påverka lönsamheten inom elnätsverksamheten. Därför bevakar Uddevalla Energi noggrant förändringar i lagstiftningen och arbetar aktivt för att anpassa

JK

verksamheten till nya förutsättningar.

En annan utmaning är att säkra rätt kompetens för framtiden. Energibranschen står inför stora förändringar där småskaliga elproducenter och eldrivna fordon skapar en mer komplex elnätstruktur. Detta innebär att Uddevalla Energi inte bara behöver rekrytera teknisk expertis utan även utveckla nya kunskapsområden. Att kunna rekrytera och behålla kompetent personal är av avgörande betydelse för att kunna fortsätta leverera på en hög nivå till kunder och ägare.

Fjärrvärmeverksamheten påverkas av konkurrensen från alternativa uppvärmningsformer. Nybyggda fastigheter är mer energieffektiva, vilket innebär att deras värmebehov är betydligt lägre än hos äldre fastigheter. Dessutom ökar underhållsbehovet i fjärrvärmenätet i takt med att äldre ledningar, som delvis härstammar från 1965, når sin tekniska livslängd.

EU:s handelssystem för utsläppsrätter (EU-ETS) påverkar också fjärrvärmeverksamheten, eftersom avfallsförbränning omfattas av systemet. Ökade kostnader för utsläppsrätter kan i förlängningen belasta fjärrvärmekunderna, vilket går emot intentionen att skapa en hållbar och kostnadseffektiv värmeförsörjning. Uddevalla Energi arbetar aktivt för att dessa kostnader i större utsträckning ska fördelas där avfallet uppstår, snarare än att belasta slutanvändarna.

Elproduktionen är en central del av Uddevalla Energis affär och har stor betydelse för bolagets lönsamhet. En särskild risk finns i Lillesjöverkets generator som med tiden åldras. Om ett haveri skulle inträffa skulle det innebära betydande ekonomiska konsekvenser. Ett längre driftstopp, särskilt under vintermånaderna, skulle leda till ökade bränslekostnader och uteblivna elintäkter, vilket i värsta fall kan innebära förluster i miljonklassen. En omfattande reovering utfördes av generatoren under 2024 för att säkerställa framtida driftsäkerhet.

Pelletsfabriken står inför utmaningar kopplade till både råvaruförsörjning och försäljning av den färdiga produkten. Marknaden är i ständig förändring och eventuella obalanser i produktionen kan innebära ekonomiska risker. Genom strategiska avtal och noggrann planering strävar Uddevalla Energi efter att minimera dessa osäkerheter.

Volymerna till återvinningscentralen påverkas av den ekonomiska konjunkturen och det är viktigt att anpassa verksamheten efter inflödet av material. Införandet av fastighetsnära insamling av avfall innebär också en stor förändring. Det nya fyrfackssystemet medför både logistiska utmaningar och investeringar i ny infrastruktur. Eftersom varje kommun ser olika ut finns en viss osäkerhet kring hur det statliga stödet från Naturvårdsverket kommer att täcka de faktiska kostnaderna.

Genom ett systematiskt arbete med riskhantering, noggrann uppföljning och proaktiva åtgärder arbetar Uddevalla Energi för att skapa en stabil och hållbar verksamhet, även i en tid av förändring.

Användande av finansiella instrument

Elprisrisken inom koncernen hanteras i en riskpolicy som revideras kontinuerligt. Kvartalsvis träffas elprisgruppen för att ta ställning till om elprisläget har förändrats. Om så är fallet lyfts fråga till koncernens ledningsgrupp.

de

Elhandeln bedrivs i kommission, med Jämtkraft AB som samarbetspartner, för att minimera affärsrisken.

Valutarisken minimeras genom att inköp över 1 Mkr sker i SEK.

Bolagets upplåning och placering av likvida medel sker i huvudsak genom kommunens internbank. Den finansiella verksamheten i Uddevalla kommunkoncern utgår från kommunfullmäktiges fastställda Finanspolicy för Uddevalla kommunkoncern. Kommunstyrelsen fastställer inom ramen för finanspolicyen årsvis riskbegränsningar för internbanken samt tak för utlåning till koncernföretagen. Kommunstyrelsen beslutar exempelvis om tillåtna kapital- och räntebindningstider och vilka finansiella instrument internbanken får använda. Internbankens verksamhet och positioner återrapporteras månatligen i en finansrapport som finns tillgänglig på kommunens hemsida. All inlåning från internbanken sker via koncernkontosystemet. Bolagen betalar en ränta som motsvarar genomsnittet av koncernbankens upplåningskostnad inklusive räntesäkringskostnader, jämte en individuell marginal.

Målet med kommunkoncernens finansverksamhet är att långsiktigt optimera kommunkoncernens finansnetto med beaktande av risk och med en god kontroll.

Lillesjöverket finansierades genom en finansiell leasing. Avtalet löper ut 2026 med möjlighet till förlängning med 2 år.

Produkter

Koncernens verksamhet utgörs av en indelning utifrån koncernens produktutbud.

Elproduktion

I dotterbolaget Uddevalla Kraft AB finns elproduktionsanläggningarna. Leveranserna uppgick till 68 (73) GWh, varav 7 (7,5) GWh från vatten- och solkraft.

Elnätsverksamhet

Dotterbolaget Uddevalla Energi Elnät AB ansluter kunder till elnätet och distribuerar el till hushåll, kontor och industri. Bolaget äger nätet, projekterar nya anläggningar samt svarar för drift och underhåll.

Elnätsverksamheten har ett omfattande investeringsprogram. Förstärkningar och reinvesteringar samt markförläggning av luftledningsnät ingår i programmet. Totalt genomfördes investeringar i elnätet med 149 (70) Mkr.

Inmatad elenergi uppgick till 337 (337) GWh. Antal elnätsabonnemang uppgick till 26 735 vid årets slut.

Elförsäljning

Uddevalla Energi AB bedriver sedan 2012 elhandel. Företaget säljer el till slutkund i kommission. Samarbetspartner är Jämtkraftkoncernen. Målet för affären elhandel är att vara det självklara lokala

h

alternativet och successivt öka marknadsandelen.

2024 levererades 158 (157) GWh förnyelsebart producerad el till både privata och företagskunder.

Värme

Dotterbolaget Uddevalla Energi Värme AB äger fjärrvärmenätet, projekterar samt sköter drift och underhåll av nätet.

Dotterbolaget Uddevalla Kraft AB producerar hetvatten som distribueras i fjärrvärmenätet för uppvärmning av bostäder och lokaler.

Totalt genomfördes investeringar med 50 (40) Mkr varav i fjärrvärmenätet 5 (8) Mkr.

Försäljning till fjärrvärmekunder uppgick under året till 304 (319) GWh varav till pelletsfabriken 58 (67) GWh. Antal fjärrvärmeanläggningar vid årets slut uppgår till 1 892 varav två avser fjärrkyla.

Stadsnät

Uddevalla Energi AB säljer och bygger fiberanslutningar till ett öppet stadsnät. Genom detta ges konsumenter en möjlighet till att beställa tjänster (internet, telefoni och TV) efter eget behov. I ett separat fibernät hyrs svartfiber och kapacitetstjänster ut till utsedda tjänsteleverantörer samt övriga nationella operatörer. Genom dessa tjänsteleverantörer kan sedan företag själva köpa de tjänster de har behov av. Som en aktör på marknaden bidrar Uddevalla Energi direkt till att nå uppsatt nationellt mål att bygga infrastruktur för kommunikation.

Totalt genomfördes investeringar i stadsnätet på 8 (14) Mkr.

Energitjänster

Sedan 2019 har Uddevalla Energi AB försett Uddevallaborna med solcellsinstallationer, energilagring samt laddlösningar för elbilar. Detta för att visa vägen i omställningen till ett fossilfritt och förnybart Uddevalla.

Sedan starten 2019 har kunderna installerat ca 8 MWp ny förnybar elproduktion. Produktionen kommer årligen att kunna leverera ca 7,2 GWh el till Uddevalla och dess invånare.

Under 2024 uppgår installerad effekt till 1 900 kW.

Laddinfra

Avser publika laddstolpar för elfordon.

Renhållning

I dotterbolaget Uddevalla Kraft AB svarar Renhållningen för insamling av hushålls- och verksamhetsavfall, mottagning av grovsopor, slamsugning, återvinning och drift av två återvinningscentraler.

Totalt genomfördes investeringar i renhållningen med 7 (3) Mkr.

Pellets

I dotterbolaget Uddevalla Kraft har Pelletsfabriken avslutat sin åttonde produktionssäsong. 2024 producerades 45 362 (52 289) nettoton.

Totalt genomfördes investeringar i fabriken på 3 (13) Mkr.

Medarbetare

För att säkerställa kompetensförsörjningen och attrahera framtidens talanger har Uddevalla Energi aktivt engagerat sig i utbildning och samverkan. Genom att välkomna praktikanter från högskolor och arrangera studiebesök skapas möjligheter för unga människor att upptäcka energibranschen och dess potential. Målet är att inspirera nästa generation att bli en del av den hållbara energiomställningen.

Samarbetet med Teknikcollege har fortsatt att stärka banden mellan teknikföretag och skolor i regionen. Denna samverkan bidrar till att säkerställa framtida kompetens och skapar en brygga mellan utbildning och arbetsliv. Ett aktivt deltagande i Mathivation – ett projekt i samarbete med Västsvenska Handelskammaren och andra lokala företag – bidrar till att öka högstadielävers kunskap och intresse för matematik. På så sätt läggs en viktig grund för framtidens ingenjörer, tekniker och problemlösare.

Under året har fokus legat på att utveckla en stark feedbackkultur, eftersom öppen och tydlig kommunikation stärker samarbetet mellan medarbetare. Genom att uppmuntra feedback skapas en kultur där lärande och kreativitet står i centrum. Detta leder till snabbare identifiering av lösningar, ökad innovationskraft och bättre förmåga att hantera förändringar – avgörande faktorer i en bransch i ständig utveckling.

En av årets höjdpunkter var när alla medarbetare samlades för att inspireras, utbyta idéer och ladda med ny energi. Temat för årets inspirationsdagar var hållbarhet, och genom föreläsningar och diskussioner gavs nya perspektiv på den viktiga rollen i energiomställningen. Dessutom lyftes vikten av starka relationer för lycka, hälsa och motståndskraft, samt betydelsen av att sprida positiv energi i arbetsmiljön.

För att öka säkerheten har samtliga medarbetare under året utbildats i hjärt- och lungräddning – en kunskap som inte bara skapar trygghet på arbetsplatsen utan även kan rädda liv.

För att vara en attraktiv arbetsgivare har mätningar av medarbetarnas upplevelser fortsatt genom verktyget Winningtemp. Kontinuerliga mätningar ger värdefulla insikter i arbetsplatsens trivsel och möjliggör snabba åtgärder vid behov. Den positiva trenden i årets resultat är ett tydligt tecken på att satsningar på en stark och engagerande arbetsplats ger resultat.

Kundnöjdhet i fokus

Under 2024 har Uddevalla Energi för sjunde gången i rad fått omdömet "mycket väl godkänt" i den årliga kundundersökningen. Resultatet är särskilt glädjande då energibranschen i stort har upplevt en viss tillbakagång i kundnöjdhet. Resultatet är en bekräftelse på ett väl fungerande samarbete och en sammanhängande kedja från produktion till kund. Den insamlade informationen analyseras

u

noggrant och utgör en viktig grund för fortsatt utvecklingsarbete. Målet är att fortsätta leverera hög service och dela företagets kompetens med positiv energi.

Kundundersökningen lyfter fram leveranssäkerhet, kundbemötande, tillgänglighet samt återvinningscentraler som framgångsfaktorer. Kunderna beskriver Uddevalla Energi med återkommande ord som tryggt, lokalt, pålitligt, stabilt och problemfritt, egenskaper som värderas högt. En tydlig trend är efterfrågan på digital utveckling inom området hemsida och app. Utvecklingsarbetet inom dessa områden pågår redan, bland annat genom ett gediget arbete för att förbättra användarupplevelsen på hemsidan samt lansering av en ny app med flera nya funktioner.

Ett kunddrivet arbetssätt är centralt för verksamhetens långsiktiga och kontinuerliga satsningar inom samtliga affärsområden. Genom regelbundet återkommande kundundersökningar säkerställs att kundernas behov och förväntningar ligger till grund för utvecklingsarbetet. Resultaten av undersökningen kommuniceras till hela organisationen, från ledningsgrupp och styrelse till medarbetare, för direkt implementering. Kundernas synpunkter och förslag utgör en värdefull källa för ständiga förbättringar.

Undersökningen genomförs av TMJ Group, en specialist inom kundnöjdhet i energibranschen, som regelbundet utför liknande undersökningar för cirka 80 energibolag i Sverige. Resultaten innebär höga krav på deltagande företag, vilket medför ett kontinuerligt uppföljningsarbete för att säkerställa förbättringar inom de områden som identifierats som utvecklingspunkter. I jämförelsen är Uddevalla Energi den tredje bästa energikoncernen.

Förväntad framtida utveckling

Uddevalla Energi verkar i en tid av snabb förändring där energibranschen står inför både utmaningar och möjligheter. Värmemarknaden är i dag helt öppen och konkurrensutsatt, och kunderna värdesätter miljöengagemang, service och lokal förankring. Samtidigt är priset en avgörande faktor när fjärrvärme ska konkurrera med andra uppvärmningsalternativ.

Inför 2025 är en prisjustering nödvändig för att möta de stigande kostnaderna i energibranschen. Från och med den 1 januari 2025 höjs fjärrvärmepriset med i genomsnitt 9 %, vilket motsvarar en ökad månadskostnad på cirka 120 kronor för en normalstor villa. Ambitionen är att fortsatt erbjuda en konkurrenskraftig och stabil fjärrvärme med en så förutsägbar prisutveckling som möjligt. Därför pågår ett målmedvetet arbete med att effektivisera verksamheten och hitta hållbara lösningar för att mildra kostnadsökningarnas påverkan på kunderna.

För att säkerställa en stabil och trygg värmeförsörjning pågår ett kontinuerligt arbete med att minska sårbarheten i bränsleförsörjningen. I takt med att Sverige befinner sig i en lågkonjunktur har tillgången på brännbart material blivit mer osäker. Därför har beslut fattats om att ytterligare säkra bränsleförsörjningen genom att skapa möjligheter för lagring av avfall. Leverantörsbasen har breddats och import av bränsle möjliggörs, vilket skapar ökad flexibilitet och trygghet i produktionen.

Pelletsmarknaden har förändrats, och pelletsfabriken står inför en ökad konkurrens från utländska aktörer samtidigt som råvarupriserna har stigit. För att möta denna utveckling breddas kundbasen och produktionsvolymen anpassas efter de säsongsbundna produktionskostnaderna. På längre sikt

sk

förväntas en fortsatt ökad efterfrågan på pellets i takt med klimatomställningen, vilket skapar nya affärsmöjligheter.

Framtiden innebär ett förändrat synsätt på avfall från något som ska hanteras till en värdefull resurs. Renhållningsverksamheten spelar en central roll i denna utveckling. Arbetet fokuserar på att optimera materialflöden, minska förbränningen av återvinningsbara material och utveckla nya insamlingssystem. Framöver kommer fler plastsorter och textilier att sorteras ut, samtidigt som värdet på de material som hanteras ökas.

Under 2025 genomförs en omfattande satsning på nya insamlingssystem genom införandet av åtta nya fyrfacksfordon och cirka 30 000 fyrfackskärl hos kunderna. De ID-märkta kärlen möjliggör effektivare ruttplanering och förbättrad kundkommunikation.

Samhällets elektrifiering går i snabb takt, och elnäten står inför stora förändringar. Alla elnätsföretag i Sverige har nu tagit fram nätutvecklingsplaner för perioden 2025-2034, där målet är att skapa en transparent och långsiktig planering för att möta den ökande efterfrågan på el. Den snabba industriförändringen, särskilt inom fossilberoende sektorer och fordonsindustrin, driver på behovet av ny elkapacitet. Samtidigt växer kraven på att ansluta fler förnybara energikällor som sol- och vindkraft.

För att hantera dessa utmaningar krävs både traditionell nätutbyggnad och nya smarta lösningar, såsom ökad efterfrågefleksibilitet och innovativa styrsystem. Ett nära samarbete mellan elnätsföretag och kommuner är avgörande för att säkerställa att utvecklingen stödjer både hållbarhetsmål och lokal tillväxt.

Samtidigt kommer fjärrvärme att spela en viktig roll i framtidens energisystem. Genom att avlasta elnätet och möjliggöra lokal elproduktion bidrar kraftvärme till att skapa ett stabilt och robust energisystem i tätorter.

Förberedelser pågår för en ny era inom kommunikation genom samarbetet i Streemi AB, tillsammans med AB StrömstaNet och Trollhättan Energi AB. Under hösten 2025 tar bolaget över kommunikationsoperatörsrollen i konsumentnätet, vilket ger större kontroll över kundrelationer och möjliggör ett bredare tjänsteutbud. Trollhättan Energi blir först ut att migrera sina kunder, följt av Strömstad och Uddevalla Energi. Den nya plattformen förväntas leda till snabbare hantering av driftstörningar och en förbättrad kundupplevelse.

Energibranschen står inför en spännande framtid där innovation och långsiktighet kombineras för att möta samhällets ökade energi- och hållbarhetsbehov. Oavsett om det gäller elnät, fjärrvärme, avfallshantering eller digital kommunikation fortsätter arbetet med att utveckla hållbara lösningar som skapar värde för både kunder och miljö.

Miljöpåverkan

Koncernen bedriver anmälnings- och tillståndspliktig verksamhet enligt miljöbalken i dotterföretagen Uddevalla Energi Elnät AB, Uddevalla Energi Värme AB och Uddevalla Kraft AB.

Uddevalla Energi arbetar aktivt med miljöfrågor genom att ständigt förbättra arbetssätt och

ch

arbetsmetoder för minskad miljöpåverkan. Bolaget har systematiskt arbetat för att avlägsna fossila bränslen ur energimixen. En del i det långsiktiga arbetet är att vårda och förbättra infrastrukturen för distribution av el och värme. Genom nya investeringar i nät och anläggningar har allt fler hushåll och företag kunnat byta från olja och direktverkande el till fjärrvärme. Torv har sedan tidigare fasats ut som bränsle.

För varje tillståndspliktig anläggning upprättas en separat miljörapport med uppgifter om miljötillstånd, emissioner och driftsätt. Miljöpåverkan från verksamheten sker i huvudsak genom utsläpp till luft från förbränning, vilket också är reglerat för verksamheten. För att miljöarbetet skall genomsyra verksamheten ligger det huvudsakliga miljöarbetet i linjeorganisationen.

Deponin på Havskurens Återvinningscentral är sluttäckt och klassas numera som c-anläggning. Deponidelen på Havskuren är inklassad enligt kod 90.341.

Den planerade omlastningshallen som ska byggas på Lillesjö kommer bedrivas som en anmälningspliktig verksamhet.

God ekonomisk hushållning

Sju av åtta verksamhetsmål uppfylldes.

Vad gäller finansiella mål nåddes soliditetsmålet men inte räntabilitetsmålet på eget kapital. Resultatet och därmed avkastningen på eget kapital är drivet av några opåverkbara faktorer. I korthet är de bränslepriser, elpriser samt kostnader för utsläppsrätter. De första två parametrarna är helt marknadsprissatta medan utsläppsrätterna styrs både av marknaden och politisk påverkan.

de

Flerårsöversikt (tkr)

Koncernen	2024	2023	2022	2021	2020
Nettoomsättning	799 702	783 583	856 455	711 523	529 336
Resultat efter finansiella poster	36 840	26 686	103 120	95 453	50 542
Balansomslutning	1 726 801	1 604 565	1 546 455	1 486 643	1 455 977
Antal anställda	180,0	177,0	172,0	159,0	158,0
Soliditet (%)	28,6	30,4	32,6	31,0	26,8
Avkastning på totalt kap. (%)	3,4	2,6	7,2	6,9	4,0
Avkastning på eget kap. (%)	6,0	4,3	17,0	17,8	10,6
Rörelsemarginal (%)	18,2	16,4	23,0	27,3	27,8
Självfinansieringsgrad (%)	41,80	84,90	226,00	340,00	26,86
Moderbolaget	2024	2023	2022	2021	2020
Nettoomsättning	201 685	235 869	293 009	188 729	102 518
Resultat efter finansiella poster	3 160	5 867	4 194	3 227	-1 143
Balansomslutning	292 345	332 525	342 391	254 755	170 697
Antal anställda	49,0	46,0	42,0	37,0	38,0
Soliditet (%)	48,5	41,9	40,0	42,2	37,3
Avkastning på totalt kap. (%)	1,0	1,7	1,4	1,6	neg
Avkastning på eget kap. (%)	1,8	3,4	2,7	3,0	neg
Rörelsemarginal (%)	6,0	6,1	4,3	6,0	5,8

För definitioner av nyckeltal, se Redovisnings- och värderingsprinciper.

sk

Förändringar i eget kapital

Koncernen	Aktie- kapital	Annat eget kapital inkl. årets resultat	Totalt
Belopp vid årets ingång	10 000	477 510	487 510
Årets resultat		5 578	5 578
Belopp vid årets utgång	10 000	483 088	493 088

Moderbolaget	Aktie- kapital	Reserv- fond	Balanserat resultat	Årets resultat	Totalt
Belopp vid årets ingång	10 000	5 000	37 686	8 490	61 176
Disposition enligt beslut av årsstämman:					
Balanseras i ny räkning			8 490	-8 490	0
Årets resultat				-1 005	-1 005
Belopp vid årets utgång	10 000	5 000	46 176	-1 005	60 171

Förslag till vinstdisposition

Styrelsen föreslår att till förfogande stående vinstmedel (kronor):

balanserad vinst	46 175 881
årets förlust	-1 004 894
	45 170 987

disponeras så att	
i ny räkning överföres	45 170 987
	45 170 987

Koncernbidrag har erhållits av Uddevalla Energi Elnät AB med 36,5 (59,9) Mkr, av Uddevalla Energi Värme AB 3,2 (14,6) Mkr. Koncernbidrag har lämnats till Uddevalla Kraft AB med 10 (29,2) och Uddevalla Utvecklings AB med 29,7 (48) Mkr.

Energimarknaden uppvisar en betydande komplexitet där t.ex. renodlad nätverksamhet kräver stor noggrannhet av kapitalets användning, utsläppsrätterna helt enligt politisk vilja stiger i kostnad och elpriserna är föremål för olika typer av styrsignaler. Därutöver kräver planerad elektrifiering genomförande av företagets investeringsplan med därtill hörande kapitalförsörjning. För att möta dessa skeenden är styrelsen klara över att konsolideringen behöver fortgå.

Styrelsen anser att det föreslagna koncernbidraget är försvarligt med hänsyn till Aktiebolagslagens 17 kapitel.

Koncernens och moderbolagets resultat och ställning i övrigt framgår av efterföljande resultat- och balansräkningar samt kassaflödesanalyser med noter.

h

Koncernens Resultaträkning

tkr

	Not	2024-01-01 -2024-12-31	2023-01-01 -2023-12-31
Nettoomsättning	3	799 702	783 583
Förändring av lagervaror under tillverkning, färdiga varor och pågående arbete för annans räkning		22 631	9 813
Aktiverat arbete för egen räkning		5 498	4 168
Övriga rörelseintäkter		16 163	34 861
		843 994	832 425
Rörelsens kostnader			
Råvaror och förnödenheter		-355 205	-359 900
Övriga externa kostnader	4, 5	-175 830	-179 904
Personalkostnader	6	-157 848	-150 296
Avskrivningar och nedskrivningar av materiella och immateriella anläggningstillgångar		-97 977	-97 000
Övriga rörelsekostnader		-1 484	-5 908
Resultatandel i intresseföretag	7	-42	0
		-788 386	-793 008
Rörelseresultat		55 608	39 417
Resultat från finansiella poster			
Resultat från andelar i intresseföretag	7	95	0
Övriga ränteintäkter och liknande resultatposter		1 227	1 326
Räntekostnader och liknande resultatposter	8	-20 091	-14 057
		-18 769	-12 731
Resultat efter finansiella poster		36 839	26 686
Bokslutsdispositioner	9	-29 700	-48 000
Resultat före skatt		7 139	-21 314
Skatt på årets resultat	10	5	43
Uppskjuten skatt		-1 568	4 249
Årets resultat		5 576	-17 022

h

Koncernens
Balansräkning
tkr

Not 2024-12-31 2023-12-31

2025040805616

TILLGÅNGAR

Anläggningstillgångar

Immateriella anläggningstillgångar

Koncessioner, patent, licenser, varumärken samt liknande rättigheter

11	154	1 167
	154	1 167

Materiella anläggningstillgångar

Byggnader och mark

12	232 876	249 166
----	---------	---------

Maskiner och andra tekniska anläggningar

13	869 212	847 348
----	---------	---------

Inventarier, verktyg och installationer

14	50 601	16 912
----	--------	--------

Pågående nyanläggningar och förskott avseende materiella anläggningstillgångar

15	191 604	103 964
	1 344 293	1 217 390

Finansiella anläggningstillgångar

Andelar i intresseföretag och gemensamt styrda företag

16	1 848	0
----	-------	---

Andra långfristiga värdepappersinnehav

167	167
-----	-----

Uppskjuten skattefordran

17	4 886	5 035
----	-------	-------

6 901	5 202
--------------	--------------

Summa anläggningstillgångar

1 351 348	1 223 759
------------------	------------------

Omsättningstillgångar

Varulager m m

Råvaror och förnödenheter

28 053	35 373
--------	--------

Färdiga varor och handelsvaror

56 666	34 035
--------	--------

Förskott till leverantörer

6 720	694
-------	-----

Utsläppsrätter

74 261	89 314
--------	--------

165 700	159 416
----------------	----------------

Kortfristiga fordringar

Kundfordringar

150 733	169 428
---------	---------

Fordringar hos koncernföretag

32 663	31 576
--------	--------

Aktuella skattefordringar

3 869	454
-------	-----

Övriga fordringar

3 142	502
-------	-----

Förutbetalda kostnader och upplupna intäkter

18	19 345	19 428
----	--------	--------

209 752	221 388
----------------	----------------

Kassa och bank

19	1	2
----	---	---

Summa omsättningstillgångar

375 453	380 806
----------------	----------------

SUMMA TILLGÅNGAR

1 726 801	1 604 565
------------------	------------------

h

**Koncernens
Balansräkning**

tkr

Not 2024-12-31 2023-12-31

EGET KAPITAL OCH SKULDER

Eget kapital

**Eget kapital hänförligt till moderföretagets
aktieägare**

Aktiekapital

10 000 10 000

Annat eget kapital inklusive årets resultat

483 088 477 510

**Eget kapital hänförligt till moderföretagets
aktieägare**

493 088 487 510

Summa eget kapital

493 088 487 510

Avsättningar

Avsättningar för pensioner och liknande
förpliktelser

1 045 741

Avsättningar för uppskjuten skatt

20 116 815 115 396

Övriga avsättningar

21 9 286 6 818

127 146 122 955

Långfristiga skulder

Skulder till kreditinstitut

22 146 410 168 263

Skulder till Uddevalla kommun

23 624 887 423 934

Övriga skulder

24 48 043 48 385

819 340 640 582

Kortfristiga skulder

Skulder till kreditinstitut

22 21 853 21 996

Förskott från kunder

294 16 536

Leverantörsskulder

71 398 113 172

Skulder till koncernföretag

29 043 47 064

Övriga skulder

123 826 113 634

Upplupna kostnader och förutbetalda intäkter

25 40 813 41 116

287 227 353 518

SUMMA EGET KAPITAL OCH SKULDER

1 726 801 1 604 565

Je

Koncernens Kassaflödesanalys

tkr

	Not	2024-01-01 -2024-12-31	2023-01-01 -2023-12-31
Den löpande verksamheten			
Resultat efter finansiella poster		36 839	26 686
Justeringar för poster som inte ingår i kassaflödet m.m	26	100 708	104 833
Betald skatt		-888	43
Kassaflöde från den löpande verksamheten före förändringar av rörelsekapital		136 659	131 562
Kassaflöde från förändringar i rörelsekapital			
Förändring av varulager och pågående arbeten		-6 284	-66 689
Förändring av kortfristiga fordringar		11 636	39 751
Förändring av kortfristiga skulder		-47 879	14 203
Kassaflöde från den löpande verksamheten		94 132	118 827
Investeringsverksamheten			
Investeringar i materiella anläggningstillgångar		-225 285	-140 031
Försäljning av materiella anläggningstillgångar		299	155
Försäljning av finansiella anläggningstillgångar		95	0
Kassaflöde från investeringsverksamheten		-224 891	-139 876
Finansieringsverksamheten			
Upptagna lån		178 758	70 253
Utbetalt koncernbidrag		-48 000	-50 000
Kassaflöde från finansieringsverksamheten		130 758	20 253
Årets kassaflöde		-1	-796
Likvida medel vid årets slut		1	2

sk

Moderbolagets Resultaträkning

tkr

	Not	2024-01-01 -2024-12-31	2023-01-01 -2023-12-31
Rörelsens intäkter			
Nettoomsättning	3, 27	201 685	235 869
Aktiverat arbete för egen räkning		255	0
Övriga rörelseintäkter	27	1 219	1 174
		203 159	237 043
Rörelsens kostnader			
Råvaror och förnödenheter		-119 016	-151 999
Övriga externa kostnader	4, 5	-27 445	-28 498
Personalkostnader	6	-44 411	-42 107
Avskrivningar av materiella anläggningstillgångar		-10 129	-9 854
		-201 001	-232 458
Rörelseresultat		2 158	4 585
Resultat från finansiella poster			
Resultat från andelar i intresseföretag	7	95	0
Övriga ränteintäkter och liknande resultatposter		909	1 284
Räntekostnader och liknande resultatposter	8	-2	-2
		1 002	1 282
Resultat efter finansiella poster		3 160	5 867
Bokslutsdispositioner	9	-4 300	4 895
Resultat före skatt		-1 140	10 762
Skatt på årets resultat	10	135	-2 272
Årets resultat		-1 005	8 490

u

**Moderbolagets
Balansräkning**
tkr

Not 2024-12-31 2023-12-31

TILLGÅNGAR

Anläggningstillgångar

Immateriella anläggningstillgångar

Programvaror	11	154	1 167
		154	1 167

Materiella anläggningstillgångar

Byggnader och mark	12	5 497	5 715
Maskiner och andra tekniska anläggningar	13	136 894	129 172
Inventarier, verktyg och installationer	14	3 385	3 653
Pågående nyanläggningar och förskott avseende materiella anläggningstillgångar	15	3 065	10 268
		148 841	148 808

Finansiella anläggningstillgångar

Aktier i dotterbolag	28	14 427	14 427
Aktier och andelar i intressebolag och gemensamt styrda företag	16	1 890	0
Andra långfristiga värdepappersinnehav		167	167
Uppskjutna skattefordringar	17	142	11
		16 626	14 605
Summa anläggningstillgångar		165 621	164 580

Omsättningstillgångar

Varulager m m

Förskott till leverantörer		6 705	0
		6 705	0

Kortfristiga fordringar

Kundfordringar		18 218	23 569
Fordringar hos koncernföretag		75 364	34 622
Aktuella skattefordringar		928	0
Övriga fordringar		0	75
Förutbetalda kostnader och upplupna intäkter	18	8 916	11 217
		103 426	69 483

Kassa och bank

	19	16 593	98 462
Summa omsättningstillgångar		126 724	167 945

SUMMA TILLGÅNGAR

292 345 **332 525**

**Moderbolagets
Balansräkning**
tkr

Not 2024-12-31 2023-12-31

EGET KAPITAL OCH SKULDER

Eget kapital	29, 30		
<i>Bundet eget kapital</i>			
Aktiekapital		10 000	10 000
Reservfond		5 000	5 000
		15 000	15 000
<i>Fritt eget kapital</i>			
Balanserat resultat		46 176	37 686
Årets resultat		-1 005	8 490
		45 171	46 176
Summa eget kapital		60 171	61 176
Obeskattade reserver	31	102 852	98 552
Avsättningar			
Avsatt för pensioner och likande förpliktelser enligt tryggandelagen		1 045	741
Summa avsättningar		1 045	741
Långfristiga skulder			
Checkräkningskredit, Uddevalla kommun	23	0	0
Skulder till intresseföretag och gemensamt styrda företag		100	100
Övriga skulder	24	48 043	48 385
Summa långfristiga skulder		48 143	48 485
Kortfristiga skulder			
Förskott från kunder		294	16 536
Leverantörsskulder		27 401	31 379
Skulder till koncernföretag		29 043	47 064
Övriga skulder		3 686	5 115
Upplupna kostnader och förutbetalda intäkter	25	19 710	23 477
Summa kortfristiga skulder		80 134	123 571
SUMMA EGET KAPITAL OCH SKULDER		292 345	332 525

Noter

tkr

Not 1 Redovisnings- och värderingsprinciper

Allmänna upplysningar

Års- och koncernredovisningen har upprättats enligt årsredovisningslagen och Bokföringsnämndens allmänna råd 2012:1 Årsredovisning och koncernredovisning (K3). Från 2015 periodiseras anslutningsavgifter för stadsnät. De viktigaste redovisnings- och värderingsprinciperna som använts vid upprättande av de finansiella rapporterna sammanfattas nedan.

Koncernredovisning

Koncernens bokslut omfattar moderföretaget jämte dotterföretag i vilka Uddevalla Energi AB innehar mer än 50 procent av röstetalet av samtliga andelar. Koncernens balansräkning har upprättats enligt förvärvsmetoden, vilket innebär att dotterföretagens eget kapital vid förvärvet, fastställts som skillnaden mellan tillgångarna och skuldernas verkliga värden, elimineras i sin helhet. I koncernens eget kapital ingår härigenom endast den del av dotterföretagens eget kapital som tillkommit efter förvärvet. Försäljning och inköp samt uppkomna internvinster elimineras i sin helhet med beaktande av uppskjuten skatt. Koncerninterna mellanhavande elimineras i sin helhet.

Koncernföretag

Med koncernföretag menas i moderbolagets balansräkning de företag som ingår i Uddevalla kommunkoncern och Uddevalla Utvecklings AB samt de bolag som har Uddevalla Energi AB som moderföretag.

Redovisning av intresseföretag

Med intresseföretag avses företag, som inte är dotterföretag, där Uddevalla Energi AB har ett innehav på minst 20 procent av röstetalet av samtliga andelar. I koncernens bokslut redovisar Uddevalla Energi intresseföretag enligt kapitalandelsmetoden. Enligt denna metod redovisas värdet i koncernen på andelar i intresseföretaget till anskaffningsvärde vid anskaffningstillfället och därefter justeras värdet med koncernens andel av förändringen i intresseföretagets nettotillgångar. I koncernens resultaträkning redovisas som resultatandelar koncernens andel i intresseföretagets resultat efter bokslutsdispositioner och skatt. Resultatandelar redovisas i koncernens rörelseresultat, eftersom innehaven uteslutande är rörelsebetingade. Koncernens andel av intresseföretagets redovisade skatter inklusive förändring av uppskjutna skatter ingår i koncernens skattekostnader.

Resultaträkning

Intäkter

Nettoomsättningen omfattar försäljningsintäkter från kärnverksamheten, dvs. produktion, försäljning och distribution av el, värme och kyla, elhandel, stadsnät, produktion av pellets, anslutningsavgifter, avfallshantering samt andra intäkter. Samtliga intäkter värderas till det

✓

belopp som influtit eller beräknas inflyta, dvs. med hänsyn till rabatter och efter avdrag för moms och energiskatter, och redovisas i posten Nettoomsättning.

Försäljning och distribution av energi

Energiförsäljning intäktsredovisas vid leveranstidpunkten.

Anslutningsavgifter

Utifrån bedömda förutsättningar i respektive nät har anslutningsavgifter för stadsnät i sin helhet periodiserats över anläggningens vägda nyttjandeperiod. Avgifter som betalats av kunden för anslutning till el- och fjärrvärmenäten intäktsredovisas i samband med att avgiften erläggs.

Elcertifikat

Verksamheten tilldelas elcertifikat i liten omfattning och dessa säljes omgående.

Utsläppsrätter

Utsläppsrätter erhålls för Lillesjöverket. Utsläppsrätternas anskaffningsvärde värderas till marknadsvärde vid tilldelningstillfället i Koncernen. Intäkt och kostnad redovisas till det värde som utsläppsrätterna redovisats till vid tilldelningen alternativt förvärvet.

Utländska valutor

Försäljning sker huvudsak i svenska kronor. Vissa inköp inom AO Värme sker i annan valuta. Kursvinster eller kursförluster ingår i rörelseresultatet.

Leasingavtal

Företaget redovisar samtliga leasingavtal, såväl finansiella som operationella, som operationella leasingavtal. Operationella leasingavtal redovisas som en kostnad linjärt över leasingperioden.

I koncernen redovisas tillgångar som finansieras genom finansiell leasing som anläggningstillgångar och kvarstående skulder redovisas i Balansräkningen.

Ersättningar till anställda

Koncernens pensionsåtagande utgår från tjänstepensionsplanen AKAP-KR. Avtalet innebär i huvudsak att de anställda har en premiebestämd pension. Åtagandena är tryggade och regleras genom löpande premier som belastar årets resultat.

Låneutgifter

Samtliga låneutgifter kostnadsförs i den period som de hänförs till och redovisas i posten Räntekostnader och liknande resultatposter.

Avskrivningar

Immateriella och Materiella anläggningstillgångar skrivs av linjärt över tillgångarnas eller komponenternas bedömda nyttjandeperiod. Avskrivningen beräknas på det avskrivningsbara beloppet vilket i de allra flesta fall utgörs av tillgångens anskaffningsvärde. Mark har inte någon begränsad nyttjandeperiod och skrivs därför inte av. Följande nyttjandeperioder tillämpas:

Immateriella anläggningstillgångar	Antal år
Programvaror	5

U

Materiella anläggningstillgångar	Antal år
Byggnader	20-50
Markanläggningar	20
Maskiner och andra tekniska anläggningar	10-30
Inventarier och verktyg	5-20

För anläggningar övertagna i samband med förvärvet av renhållningsverksamheten fullföljs den av Uddevalla kommun tillämpade avskrivningsplanen.

Nedskrivningar av materiella anläggningstillgångar

Allmänna principer

Per balansdagen bedöms om det föreligger en indikation på att en tillgångs värde är lägre än dess redovisade värde. Om en sådan indikation finns beräknas tillgångens återvinningsvärde. Om återvinningsvärdet understiger redovisat värde görs en nedskrivning som kostnadsförs.

Nedskrivningsprövningen görs per varje enskild tillgång med ett oberoende flöde av inbetalningar. Vid behov behöver tillgångarna grupperas ihop till kassagenererande enheter för att identifiera inbetalningar som i allt väsentligt är oberoende av andra tillgångar eller grupper av tillgångar. Nedskrivningsprövning görs i dessa fall för hela den kassagenererande enheten. En nedskrivning redovisas när en tillgång eller en kassagenererande enhets redovisade värde överstiger återvinningsvärdet. Nedskrivningen belastar resultaträkningen.

Beräkning av återvinningsvärdet

Återvinningsvärdet utgörs av det högsta av verkligt värde med avdrag för försäljningskostnader och nyttjandevärdet. Vid beräkning av nyttjandevärdet diskonteras framtida kassaflöden med en diskonteringsfaktor före skatt som återspeglar aktuella, marknadsmässiga bedömningar av pengars tidsvärde och den risk som är förknippad med den specifika tillgången eller den kassagenererande enheten. Beräkningen görs per tillgång eller kassagenererande enhet.

Återföring av nedskrivningar

Nedskrivningar av materiella anläggningstillgångar återförs om skälen som låg till grund för beräkningen av återvinningsvärdet vid den senaste nedskrivningen har förändrats.

Koncernbidrag

Samtliga lämnade och erhållna koncernbidrag redovisas som bokslutsdispositioner.

Balansräkning

Immateriella och materiella anläggningstillgångar

Immateriella anläggningstillgångar redovisas som tillgång i balansräkningen om det är sannolikt att framtida ekonomiska fördelar som är förknippade med tillgången sannolikt kommer att tillfalla koncernen och anskaffningsvärdet kan mätas på ett tillförlitligt sätt. Immateriella anläggningstillgångar värderas till anskaffningsvärde med avdrag för ackumulerade av- och nedskrivningar.

U

Anskaffningsvärde

I anskaffningsvärdet ingår inköpspriset och utgifter som är direkt hänförliga till inköpet och syftar till att bringa tillgången på plats och i skick för att utnyttjas i enlighet med företagsledningens avsikt med förvärvet. Som direkt hänförliga utgifter hänförs utgifter för leverans, hantering, installation och montering, lagfarter samt konsulttjänster. I anskaffningsvärdet ingår inte ränta under byggnadstiden. Utbyte av komponenter räknas in i tillgångens redovisade värde. Om inte kostnadsförs utgifter under det räkenskapsår som de uppkommer. Reparationer och underhåll kostnadsförs löpande.

Utsläppsrätter

Utsläppsrätter som utgör kortfristiga innehav ingår i posten varulager och värderas till marknadsvärde vid tilldelningstillfället. Vid utsläpp uppstår en skuld att leverera in utsläppsrätter.

Kundfordringar och liknande fordringar

Kundfordringar värderas till det värde som beräknas inflyta, dvs. med avdrag för osäkra fordringar. Nedskrivning av kundfordringar redovisas i posten övriga externa kostnader.

Varulager

Varulager värderas med tillämpning av först-in, först-ut-metoden, till det lägsta av anskaffningsvärdet och nettoförsäljningsvärdet på balansdagen. I egentillverkade halv- och helfabrikat består anskaffningsvärdet av direkta tillverkningskostnader och de indirekta kostnader som utgör mer än en oväsentlig del av den sammanlagda utgiften för tillverkningen. Vid värdering har hänsyn tagits till normalt kapacitetutnyttjande.

Inkomstskatter

Inkomstskatter utgörs av aktuell skatt och uppskjuten skatt. Inkomstskatt redovisas i resultaträkningen. Aktuella skattefordringar och skatteskulder samt uppskjutna skattefordringar och skatteskulder kvittas om det finns en legal rätt till kvittning.

Aktuell skatt

Aktuell skatt är inkomstskatt för innevarande räkenskapsår som avser årets skattepliktiga resultat och den del av tidigare räkenskapsårs inkomstskatt som ännu inte har redovisats. Aktuell skatt värderas till det sannolika beloppet enligt de skattesatser och skatteregler som gäller per balansdagen och nuvärdesberäknas inte.

Uppskjuten skatt

Uppskjuten skatt är inkomstskatt för skattepliktiga resultat avseende framtida räkenskapsår till följd av tidigare transaktioner eller händelser.

Uppskjuten skatt beräknas på samtliga temporära skillnader, dvs. skillnaden mellan de redovisade värdena för tillgångar och skulder och deras skattemässiga värden samt skattemässiga underskott.

Uppskjuten skatteskuld och uppskjuten skattefordran värderas enligt de skattesatser och skatteregler som är beslutade före balansdagen.

Uppskjuten skattefordran värderas till högst det belopp som sannolikt kommer att återvinnas baserat på innevarande och framtida skattepliktiga resultat. Värderingen omprövas per varje

u

balansdag för att återspegla aktuell bedömning av framtida skattemässiga resultat. Uppskjuten skatt ingår i obeskattade reserver med 20,6 procent.

Avsättningar

En avsättning redovisas i balansräkningen när koncernen har en legal eller informell förpliktelse som en följd av en inträffad händelse och det är sannolikt att ett utflöde av resurser kommer att krävas för att reglera åtagandet och en tillförlitlig uppskattning av beloppet kan göras.

Avsättningen tas endast i anspråk för de utgifter som avsättningen ursprungligen var avsedd för. Avsättningen prövas per varje balansdag och justeringar av avsättningen redovisas i resultaträkningen. Deponin är sluttäckt under 2019. Kvarstående avsättning avser beräknade framtida kostnader för kontroll och provtagning.

Skulder för utsläppsrätter

Skulder för utsläppsrätter redovisas som en övrig kortfristig skuld. När förbrukning skett utan täckning av egna utsläppsrätter sker reservering.

Säkringsredovisning

Säkringsredovisning tillämpas för derivatinstrument som ingår i ett dokumenterat säkringssamband. För att säkringsredovisning ska kunna tillämpas krävs att det finns en entydig koppling mellan säkringsinstrumentet och den säkrade posten. Det krävs också att säkringen effektivt skyddar den risk som är avsedd att säkras, att effektiviteten löpande kan visas vara tillräckligt hög genom effektivitetsmätningar och att säkringsdokumentation har upprättats. Bedömningen om huruvida säkringsredovisning ska tillämpas görs vid ingången av säkringsrelationen. Redovisning av värdeförändringen beror på vilken typ av säkring som ingått. Förluster hänförliga till den säkrade risken redovisas inte så länge som säkringsförhållandet består.

Säkringsredovisningen upphör när säkringsinstrumentet förfaller, säljs, avvecklas eller löses in samt när säkringen inte längre uppfyller villkoren för säkringsredovisning.

Hanteringen följer reglerna för säkringsredovisning i enlighet med K3 kapitel 11.

Nyckeltalsdefinitioner

Avkastning på totalt kapital

Rörelseresultat efter avskrivningar plus finansiella intäkter i procent av genomsnittlig balansomslutning.

Avkastning på eget kapital

Resultat efter finansiella poster och 20,6 procent schablonskatt i förhållande till genomsnittligt eget kapital och egetkapitalandel av obeskattade reserver.

Soliditet

Eget kapital och egetkapitalandelen 79,4 procent av obeskattade reserver i förhållande till balansomslutningen.

Rörelsemarginal

Rörelseresultat före finansnetto plus avskrivning enligt plan i procent av rörelsens intäkter.

Medelantalet anställda

Utvisar de anställdas arbetsvolym under räkenskapsåret räknat i antalet heltidstjänster.

Not 2 Väsentliga uppskattningar och bedömningar Koncernen

Uppskattningar och bedömningar baseras på historisk erfarenhet och andra faktorer som under rådande förhållanden anses vara rimliga. Resultatet av dessa uppskattningar och bedömningar används sedan för att fastställa redovisade värden på tillgångar och skulder som inte framgår tydligt från andra källor.

Uppskattningar och bedömningar ses över årligen.

Det slutliga utfallet av uppskattningar och bedömningar kan komma att avvika från nuvarande uppskattningar och bedömningar. Effekterna av ändringar i dessa redovisas i resultaträkningen under det räkenskapsår som ändringen görs samt under framtida räkenskapsår om ändringen påverkar både aktuellt och kommande räkenskapsår.

Viktiga uppskattningar och bedömningar beskrivs nedan.

Avsättning för återställande

Värdering av avsättning för sluttäckning av deponi har skett genom beräkning av framtida utgifter. Sådana beräkningar präglas av större osäkerhet eftersom utgiften ligger långt fram i tiden.

Prövning av nedskrivningsbehov för materiella anläggningstillgångar

Koncernen har betydande värden redovisade i balansräkningen avseende materiella anläggningstillgångar. Dessa testas för nedskrivningsbehov i enlighet med de redovisningsprinciper som beskrivs i koncernens Not 1 Redovisnings- och värderingsprinciper.

Inkomstskatter och uppskjutna skatter

Koncernen redovisar i sin balansräkning uppskjutna skattefordringar och skulder vilka förväntas bli realiserade i framtida perioder. Vid beräkning av dessa uppskjutna skatter måste vissa antaganden och uppskattningar göras avseende framtida skattekonsekvenser som hänför sig till skillnaden mellan i balansräkningen redovisade tillgångar och skulder och motsvarande skattemässiga värden.

Uppskattningarna inkluderar även att skattelagar och skattesatser kommer att vara oförändrade samt att gällande regler för utnyttjande av förlustavdrag inte kommer att ändras.

✓

**Not 3 Nettoomsättningens fördelning
Koncernen**

	2024	2023
Nettoomsättningen per produkt inklusive internförsäljning		
El produktion kraftvärme	28 111	44 510
El produktion vatten- o solkraft	3 563	5 239
El överföring	156 753	147 733
El entreprenadtjänster	24 594	16 550
Fjärrvärme leverans	212 991	189 838
Fjärrvärme försäljning (internt)	184 091	143 341
Avfall	58 607	61 146
Renhållningsverksamhet	93 078	73 201
Stadsnät och IoT	19 853	19 992
Elhandel	102 886	128 645
Pellets	114 914	105 210
Energitjänster	27 697	36 086
Vidarefakturering centrala kostnader	52 753	51 412
Övriga poster	17 459	16 870
Elimineringar, justeringar och koncernposter	-297 648	-256 190
	799 702	783 583

varav anslutningsavgifter i

Uddevalla Energi Elnät AB	5 671	3 882
Uddevalla Energi Värme AB	1 995	782
Uddevalla Energi AB, Stadsnät (fördelas under bedömd nyttjandeperiod)	2 621	2 657
	10 287	7 321

Moderbolaget

	2024	2023
Nettoomsättningen per produkt inklusive internförsäljning		
Stadsnät och IoT	19 853	19 992
Elhandel	102 886	128 645
Energitjänster	26 047	35 658
Vidarefakturering centrala kostnader	52 753	51 412
Övriga poster	146	162
	201 685	235 869

varav anslutningsavgifter i

Uddevalla Energi AB, Stadsnät	2 621	2 657
	2 621	2 657 <i>vh</i>

Not 4 Leasingkostnader
Koncernen

Samtliga leasingavtal, oavsett om de är finansiella eller operationella, redovisas som operationella leasingavtal i moderbolag och dotterbolag.

Kommande år beräknas leasingkostnaderna att uppgå till:

	2024	2023
Inom ett år	2 076	2 135
Senare än ett år men inom fem år	1 687	901
	3 763	3 036
Under perioden kostnadsförda leasingavgifter	2 850	2 323
	2 850	2 323

I koncernens redovisning utgörs den operationella leasingen i allt väsentligt av hyrda bilar/lokaler.

Moderbolaget

Kommande år beräknas leasingkostnaderna att uppgå till:

	2024	2023
Inom ett år	11	101
Senare än ett år men inom fem år	0	11
	11	112
Under perioden kostnadsförda leasingavgifter	95	142
	95	142

sk

**Not 5 Arvode till revisorer
Koncernen**

Med revisionsuppdrag avses granskning av årsredovisningen och bokföringen samt styrelsens och verkställande direktörens förvaltning, övriga arbetsuppgifter som det ankommer på bolagets revisor att utföra samt rådgivning eller annat biträde som föranleds av iakttagelser vid sådan granskning eller genomförandet av sådana övriga arbetsuppgifter.

	2024	2023
Ernst & Young AB		
Revisionsuppdrag	522	435
Övriga tjänster	8	128
	530	563
Moderbolaget		
	2024	2023
Ernst & Young		
Revisionsuppdrag	182	190
Övriga tjänster	8	36
	190	226

uk

**Not 6 Anställda och personalkostnader
Koncernen**

	2024	2023
Medelantalet anställda		
Kvinnor	50	47
Män	130	130
	180	177
Löner och andra ersättningar		
Styrelse och verkställande direktör	2 749	2 746
Övriga anställda	102 796	98 173
	105 545	100 919
Sociala kostnader		
Pensionskostnader för styrelse och verkställande direktör	538	494
Pensionskostnader för övriga anställda	10 667	10 318
Övriga sociala avgifter enligt lag och avtal	35 936	34 087
	47 141	44 899
Totala löner, ersättningar, sociala kostnader och pensionskostnader	152 686	145 818
Könsfördelning bland ledande befattningshavare		
Andel kvinnor i styrelsen	21 %	21 %
Andel män i styrelsen	79 %	79 %
Andel kvinnor bland övriga ledande befattningshavare	44 %	44 %
Andel män bland övriga ledande befattningshavare	56 %	56 %

Je

Moderbolaget

	2024	2023
Medelantalet anställda		
Kvinnor	21	26
Män	27	20
	48	46
Löner och andra ersättningar		
Styrelse och verkställande direktör	2 749	2 746
Övriga anställda	26 801	25 420
	29 550	28 166
Sociala kostnader		
Pensionskostnader för styrelse och verkställande direktör	538	494
Pensionskostnader för övriga anställda	3 146	2 806
Övriga sociala avgifter enligt lag och avtal	9 985	9 376
	13 669	12 676
Totala löner, ersättningar, sociala kostnader och pensionskostnader	43 219	40 842
Könsfördelning bland ledande befattningshavare		
Andel kvinnor i styrelsen	21 %	21 %
Andel män i styrelsen	79 %	79 %
Andel kvinnor bland övriga ledande befattningshavare	44 %	44 %
Andel män bland övriga ledande befattningshavare	56 %	56 %

Avtal om avgångsvederlag

Avtal har träffats med den verkställande direktören om avgångsvederlag motsvarande 12 månadslöner vid uppsägning från företagets sida. Enligt anställningsavtalet gäller en ömsesidig uppsägningstid om 6 månaders uppsägningstid.

**Not 7 Resultat från andelar i intresseföretag
Koncernen**

	2024	2023
EnergiFokus i Trollhättan och Uddevalla AB, 556660-5456, likvidation	95	0
Streemi AB, 559450-2378	-42	0
	53	0

lh

Uddevalla Energi AB
Org.nr 556036-6170

33 (45)

2025040805634

Moderbolaget

	2024	2023
EnergiFokus i Trollhättan och Uddevalla AB, 556660-5456, likvidation	95	0
	95	0

Not 8 Finansiella instrument och riskhantering Koncernen

Koncernen utnyttjar terminskontrakt för att minska exponeringen för finansiella risker. Värdeförändringen i den säkrade transaktionen ska motverkas av säkringsinstrumentet och på så sätt hantera fluktuationer på marknaden och därmed reducera eller minimera den ursprungliga risken. Alla derivat ingår i säkringsrelation enligt K3, kap 11.

På balansdagen fanns inga derivatinstrument redovisade i balansräkningen. Verkligt värde på derivaten har beräknats med de kostnader och intäkter som hade orsakats om kontrakten stängts på balansdagen.

	2024	2023
Nominellt värde	48 943	54 329
Verkligt värde	37 359	47 730

Moderbolaget

	2024	2023
Nominellt värde	48 943	54 329
Verkligt värde	37 359	47 730

Not 9 Bokslutsdispositioner Koncernen

	2024	2023
Lämnade koncernbidrag	-29 700	-48 000
	-29 700	-48 000

Moderbolaget

	2024	2023
Förändring av överavskrivningar	-4 300	7 566
Erhållna koncernbidrag	39 700	74 529
Lämnade koncernbidrag	-39 700	-77 200
	-4 300	4 895

2025040805635

**Not 10 Aktuell och uppskjuten skatt
Koncernen**

	2024	2023
Skatt på årets resultat		
Aktuell skatt	0	-7
Justering avseende tidigare år	5	50
Förändring av uppskjuten skatt avseende temporära skillnader	-1 743	6 576
Uppskjuten skatt avseende underskottsavdrag	175	-2 327
Totalt redovisad skatt	-1 563	4 292

Avstämning av effektiv skatt

	2024		2023	
	Procent	Belopp	Procent	Belopp
Redovisat resultat före skatt		7 140		-21 316
Skatt enligt gällande skattesats	20,6	-1 471	20,6	4 391
Ej avdragsgilla kostnader		-144		-144
Ej skattepliktiga intäkter		70		8
Justering avseende skatter för föregående år		5		50
Skattemässig justering		-11		-11
Övrigt		-12		-2
Redovisad effektiv skatt	21,9	-1 563	20,1	4 292

Moderbolaget

	2024	2023
Skatt på årets resultat		
Justering avseende tidigare år	4	55
Uppskjuten skatt avseende underskottsavdrag	131	-2 327
Totalt redovisad skatt	135	-2 272

h

Avstämning av effektiv skatt

		2024		2023	
	Procent	Belopp	Procent	Belopp	
Redovisat resultat före skatt		-1 140		10 762	
Skatt enligt gällande skattesats	20,6	235	20,6	-2 217	
Ej avdragsgilla kostnader		-111		-111	
Ej skattepliktiga intäkter		7		0	
Justering avseende skatter för föregående år		4		55	
Redovisad effektiv skatt	11,9	135	21,1	-2 272	

**Not 11 Immateriella anläggningstillgångar
Koncernen**

	2024-12-31	2023-12-31
Ingående anskaffningsvärden	5 263	5 263
Utgående ackumulerade anskaffningsvärden	5 263	5 263
Ingående avskrivningar	-4 096	-3 013
Årets avskrivningar	-1 013	-1 083
Utgående ackumulerade avskrivningar	-5 109	-4 096
Utgående redovisat värde	154	1 167

Moderbolaget

	2024-12-31	2023-12-31
Ingående anskaffningsvärden	5 263	5 263
Utgående ackumulerade anskaffningsvärden	5 263	5 263
Ingående avskrivningar	-4 096	-3 013
Årets avskrivningar	-1 013	-1 083
Utgående ackumulerade avskrivningar	-5 109	-4 096
Utgående redovisat värde	154	1 167

✓

2025040805637

**Not 12 Byggnader och mark
Koncernen**

	2024-12-31	2023-12-31
Ingående anskaffningsvärden	478 141	480 001
Försäljningar/utrangeringar	0	-6 368
Omklassificeringar	688	4 508
Utgående ackumulerade anskaffningsvärden	478 829	478 141
Ingående avskrivningar	-228 975	-215 935
Försäljningar/utrangeringar	0	3 938
Årets avskrivningar	-16 979	-16 978
Utgående ackumulerade avskrivningar	-245 954	-228 975
Utgående redovisat värde	232 875	249 166

Moderbolaget

	2024-12-31	2023-12-31
Ingående anskaffningsvärden	11 413	11 413
Utgående ackumulerade anskaffningsvärden	11 413	11 413
Ingående avskrivningar	-5 698	-5 480
Årets avskrivningar	-218	-218
Utgående ackumulerade avskrivningar	-5 916	-5 698
Utgående redovisat värde	5 497	5 715

**Not 13 Maskiner och andra tekniska anläggningar
Koncernen**

	2024-12-31	2023-12-31
Ingående anskaffningsvärden	2 076 314	2 012 368
Inköp	0	181
Försäljningar/utrangeringar	-11 882	-15 126
Omklassificeringar	96 898	78 891
Utgående ackumulerade anskaffningsvärden	2 161 330	2 076 314
Ingående avskrivningar	-1 141 238	-1 077 462
Försäljningar/utrangeringar	10 463	9 366
Årets avskrivningar	-73 615	-73 142
Utgående ackumulerade avskrivningar	-1 204 390	-1 141 238
Ingående nedskrivningar	-87 728	-89 335
Återförda nedskrivningar	0	1 607
Utgående ackumulerade nedskrivningar	-87 728	-87 728
Utgående redovisat värde	869 212	847 348

sk

Moderbolaget

	2024-12-31	2023-12-31
Ingående anskaffningsvärden	182 690	176 019
Omklassificeringar	15 135	6 672
Utgående ackumulerade anskaffningsvärden	197 825	182 691
Ingående avskrivningar	-51 067	-44 163
Årets avskrivningar	-7 412	-6 904
Utgående ackumulerade avskrivningar	-58 479	-51 067
Ingående nedskrivningar	-2 452	-2 452
Utgående ackumulerade nedskrivningar	-2 452	-2 452
Utgående redovisat värde	136 894	129 172

**Not 14 Inventarier, verktyg och installationer
Koncernen**

	2024-12-31	2023-12-31
Ingående anskaffningsvärden	96 670	91 089
Inköp	6 256	2 303
Försäljningar/utrangeringar	-3 549	-799
Omklassificeringar	33 802	4 077
Utgående ackumulerade anskaffningsvärden	133 179	96 670
Ingående avskrivningar	-79 758	-73 153
Försäljningar/utrangeringar	3 549	799
Årets avskrivningar	-6 370	-7 404
Utgående ackumulerade avskrivningar	-82 579	-79 758
Utgående redovisat värde	50 600	16 912

sh

Moderbolaget

	2024-12-31	2023-12-31
Ingående anskaffningsvärden	11 112	11 146
Inköp	1 218	248
Försäljningar/utrangeringar	-231	-282
Utgående ackumulerade anskaffningsvärden	12 099	11 112
Ingående avskrivningar	-7 459	-6 092
Försäljningar/utrangeringar	231	282
Årets avskrivningar	-1 486	-1 649
Utgående ackumulerade avskrivningar	-8 714	-7 459
Utgående redovisat värde	3 385	3 653

Not 15 Pågående nyanläggningar och förskott avseende materiella anläggningstillgångar

Koncernen

	2024-12-31	2023-12-31
Ingående anskaffningsvärden	103 964	53 895
Under året nedlagda utgifter	220 829	137 545
Omklassificeringar	-131 388	-87 476
Interneliminering	-1 800	0
Utgående ackumulerade anskaffningsvärden	191 605	103 964
Utgående redovisat värde	191 605	103 964

Moderbolaget

	2024-12-31	2023-12-31
Ingående anskaffningsvärden	10 268	3 211
Under året nedlagda utgifter	7 932	13 729
Omklassificeringar	-15 135	-6 672
Utgående ackumulerade anskaffningsvärden	3 065	10 268
Utgående redovisat värde	3 065	10 268

u

**Not 16 Aktier och andelar i intresseföretag
Koncernen**

	Org.nr	Säte	Eget kapital	Resultat
Streemi AB (27 %)	559450-2378	Trollhättan	1 890	-42

Moderbolaget

	Org.nr	Säte	Eget kapital
Streemi AB (27 %)	559450-2378	Trollhättan	1 890

**Not 17 Uppskjuten skattefordran
Koncernen**

	2024-12-31	2023-12-31
Skatt på intern anslutningsavgift	872	534
Skatt på finansiellt leasingavtal	3 814	4 476
Skatt på underskottsavdrag	200	25
	4 886	5 035

Moderbolaget

	2024-12-31	2023-12-31
Skatt på underskottsavdrag	142	11
	142	11

**Not 18 Förutbetalda kostnader och upplupna intäkter
Koncernen**

	2024-12-31	2023-12-31
Upplupna intäkter	8 086	5 729
Förutbetalda kostnader	11 259	12 366
Förutbetald ränta	0	1 274
Övriga poster	0	59
	19 345	19 428

Moderbolaget

	2024-12-31	2023-12-31
Upplupna intäkter	986	1 632
Förutbetalda kostnader	7 930	9 585
	8 916	11 217

**Not 19 Likvida medel
Koncernen**

	2024-12-31	2023-12-31
Likvida medel		
Valutakonto	1	2
	1	2

Moderbolaget

	2024-12-31	2023-12-31
Likvida medel		
Tillgodoavanden på koncernkonto	16 593	98 462
	16 593	98 462

**Not 20 Uppskjuten skatteskuld
Koncernen**

	2024-12-31	2023-12-31
Skatt på obeskattade reserver	116 815	115 396
	116 815	115 396

**Not 21 Övriga avsättningar
Koncernen**

Avsättning för återställningsarbeten avseende Havskurens avfallsanläggning i Uddevalla kommun. Vid övertagandet av renhållningsverksamheten 2009 från Uddevalla kommun ingick en avsättning för återställningskostnader avseende deponin med 25,8 Mkr. Sluttäckningen av deponin är avslutad. Kvarstående utgifter per 2024-12-31 uppgår till 9,3 Mkr, vilka ska täcka framtida kostnader enligt en ny utredning under året.

h

Not 22 Skulder till kreditinstitut Koncernen

I koncernens materiella anläggningstillgångar ingår leasingobjekt som innehas enligt finansiella leasingavtal med ett bokfört värde om 149 746 (168 529) tkr.

	2024-12-31	2023-12-31
Förfallotidpunkt		
Inom ett år	21 853	21 996
Senare än ett men inom fem år	146 410	168 263
	168 263	190 259

Leasingavtalet överläts från Uddevalla Energi AB till Uddevalla Kraft AB i samband med fission 2009.

Not 23 Skuld koncernkonto Koncernen

Bolagets långfristiga upplåning sker från kommunens internbank genom utnyttjande av checkkrediter via koncernkontosystem. Utlåningsränta utgörs av den genomsnittliga upplåningskostnaden inklusive räntesäkringskostnader, jämte individuell marginal. Bolaget har inte ställt någon säkerhet för koncernkontokrediterna.

	2024-12-31		2023-12-31	
Lån, Uddevalla kommun	Beviljat	Utnyttjat	Beviljat	Utnyttjat
Uddevalla Energi AB	52 000	-16 593	52 000	-98 462
Uddevalla Energi Elnät AB	172 000	170 662	172 000	95 563
Uddevalla Energi Värme AB	85 000	43 843	85 000	17 547
Uddevalla Kraft AB	431 000	426 974	431 000	409 286
	740 000	624 886	740 000	423 934

Not 24 Övriga långfristiga skulder Koncernen

	2024-12-31	2023-12-31
Periodiserade anslutningsavgifter stadsnät	47 072	47 355
Periodisering elhandelsportfölj	971	1 030
	48 043	48 385

jk

Moderbolaget

	2024-12-31	2023-12-31
Periodiserade anslutningsavgifter stadsnät	47 072	47 355
Periodisering elhandelsportfölj	971	1 030
	48 043	48 385

**Not 25 Upplupna kostnader och förutbetalda intäkter
Koncernen**

	2024-12-31	2023-12-31
Upplupna personalkostnader	18 787	18 005
Övriga upplupna kostnader	22 026	23 111
	40 813	41 116

Moderbolaget

	2024-12-31	2023-12-31
Upplupna personalkostnader	4 702	4 754
Upplupna kostnader för inköp av el	11 801	15 900
Övriga upplupna kostnader	3 208	2 823
	19 711	23 477

**Not 26 Justering för poster som inte ingår i kassaflödet
Koncernen**

	2024-12-31	2023-12-31
Avskrivningar och nedskrivningar	97 977	97 000
Vinst vid försäljning av anläggningstillgångar	-299	0
Förlust vid avyttring av anläggningstillgångar	300	8 037
Avsättning pension	304	-2
Avsättning deponi	2 468	-202
Resultat från andelar i intresseföretag	-42	0
	100 708	104 833

Moderbolaget

	2024-12-31	2023-12-31
Avskrivningar och nedskrivningar	10 129	9 854
Skatt ändrad taxering	4	55
Avsättning pension	304	-2
	10 437	9 907

Not 27 Inköp och försäljningar mellan koncernföretag Moderbolaget

Uppgifter om koncernföretag och närstående:

Moderföretag är Uddevalla Utvecklings AB, 556046-3506, som även upprättar koncernredovisning. Uddevalla kommun, 212000-1397 äger samtliga aktier i detta bolag. Med Uddevalla kommunkoncern avses Uddevalla kommun och dess aktiebolag och stiftelser.

	2024	2023
Andel av årets totala inköp som skett från andra företag i koncernen	5,98 %	5,81 %
Andel av årets totala försäljningar som skett till andra företag i koncernen	49,77 %	44,7 %

Not 28 Andelar i koncernföretag Moderbolaget

Namn	Kapital- andel	Antal aktier	Bokfört värde
Uddevalla Energi Elnät AB	100	400	4 100
Uddevalla Energi Värme AB	100	400	4 100
Uddevalla Kraft AB	100	420	6 127
Bohusgas AB	100	400	100
			14 427

	Org.nr	Säte
Uddevalla Energi Elnät AB	556762-5628	Uddevalla
Uddevalla Energi Värme AB	556762-7814	Uddevalla
Uddevalla Kraft AB	556010-7004	Uddevalla
Bohusgas AB	556795-3061	Uddevalla

Not 29 Akitekapital Moderbolaget

Aktiekapitalet består av 100 000 st A-aktier med kvotvärde 100 kr.

✓

Not 30 Disposition av vinst eller förlust

Moderbolaget

2024-12-31

Förslag till vinstdisposition

Styrelsen föreslår att till förfogande stående vinstmedel:

balanserad vinst	46 176
årets förlust	-1 005
	45 171

disponeras så att	
i ny räkning överföres	45 171
	45 171

Not 31 Obeskattade reserver

Moderbolaget

2024-12-31

2023-12-31

Akkumulerade överavskrivningar	102 852	98 552
	102 852	98 552

Uppskjuten skatt avseende obeskattade reserver	21 188	20 302
--	--------	--------

Not 32 Ställda säkerheter för skulder till kreditinstitut

Koncernen

I koncernens materiella anläggningstillgångar ingår leasingobjekt som innehas enligt finansiella leasingavtal, se vidare not 22.

2024-12-31

2023-12-31

För skulder till kreditinstitut:

Leasade anläggningstillgångar (bokfört värde)	149 746	168 529
	149 746	168 529

Not 33 Väsentliga händelser efter räkenskapsårets slut

Moderbolaget

Inga väsentliga händelser efter räkenskapsårets utgång finns att rapportera.

sk

2025040805646

Uddevalla 2025-02-12




Roger Ekeroos
Ordförande



Mattias Forseng




Annette Frisk



Anders Fröjdö



Anna-Lena Heydar




Kenth Johansson




Matthijs Klomp



Niklas Moe



Carina Åström



Björn Wolgast
Verkställande direktör

Vår revisionsberättelse har lämnats 2025-03-21

Ernst & Young AB



Anders Linusson
Auktoriserad revisor



Shape the future
with confidence

2025040805647

Revisionsberättelse

Till bolagsstämman i Uddevalla Energi AB, org.nr 556036-6170

Rapport om årsredovisningen och koncernredovisningen

Uttalanden

Vi har utfört en revision av årsredovisningen och koncernredovisningen för Uddevalla Energi AB för räkenskapsåret 2024.

Enligt vår uppfattning har årsredovisningen och koncernredovisningen upprättats i enlighet med årsredovisningslagen och ger en i alla väsentliga avseenden rättvisande bild av moderbolagets och koncernens finansiella ställning per den 31 december 2024 och av dessas finansiella resultat och kassaflöden för året enligt årsredovisningslagen. Förvaltningsberättelsen är förenlig med årsredovisningens och koncernredovisningens övriga delar.

Vi tillstyrker därför att bolagsstämman fastställer resultaträkningen och balansräkningen för moderbolaget och koncernen.

Grund för uttalanden

Vi har utfört revisionen enligt International Standards on Auditing (ISA) och god revisionssed i Sverige. Vårt ansvar enligt dessa standarder beskrivs närmare i avsnittet *Revisorns ansvar*. Vi är oberoende i förhållande till moderbolaget och koncernen enligt god revisorssed i Sverige och har i övrigt fullgjort vårt yrkesetiska ansvar enligt dessa krav.

Vi anser att de revisionsbevis vi har inhämtat är tillräckliga och ändamålsenliga som grund för våra uttalanden.

Styrelsens och verkställande direktörens ansvar

Det är styrelsen och verkställande direktören som har ansvaret för att årsredovisningen och koncernredovisningen upprättas och att de ger en rättvisande bild enligt årsredovisningslagen. Styrelsen och verkställande direktören ansvarar även för den interna kontroll som de bedömer är nödvändig för att upprätta en årsredovisning och koncernredovisning som inte innehåller några väsentliga felaktigheter, vare sig dessa beror på oegentligheter eller misstag.

Vid upprättandet av årsredovisningen och koncernredovisningen ansvarar styrelsen och verkställande direktören för bedömningen av bolagets och koncernens förmåga att fortsätta verksamheten. De upplyser, när så är tillämpligt, om förhållanden som kan påverka förmågan att fortsätta verksamheten och att använda antagandet om fortsatt drift. Antagandet om fortsatt drift tillämpas dock inte om styrelsen och verkställande direktören avser att likvidera bolaget, upphöra med verksamheten eller inte har något realistiskt alternativ till att göra något av detta.

Revisorns ansvar

Våra mål är att uppnå en rimlig grad av säkerhet om att årsredovisningen och koncernredovisningen som helhet inte innehåller några väsentliga felaktigheter, vare sig dessa beror på oegentligheter eller misstag, och att lämna en revisionsberättelse som innehåller våra uttalanden. Rimlig säkerhet är en hög grad av säkerhet, men är ingen garanti för att en revision som utförs enligt ISA och god revisionssed i Sverige alltid kommer att upptäcka en väsentlig felaktighet om en sådan finns. Felaktigheter kan uppstå på grund av oegentligheter eller misstag och anses vara väsentliga om de enskilt eller tillsammans rimligen kan förväntas påverka de ekonomiska beslut som användare fattar med grund i årsredovisningen och koncernredovisningen.

Som del av en revision enligt ISA använder vi professionellt omdöme och har en professionellt skeptisk inställning under hela revisionen. Dessutom:

- identifierar och bedömer vi riskerna för väsentliga felaktigheter i årsredovisningen och koncernredovisningen, vare sig dessa beror på oegentligheter eller misstag, utformar och utför granskningsåtgärder bland annat utifrån dessa risker och inhämtar revisionsbevis som är tillräckliga och ändamålsenliga för att utgöra en grund för våra uttalanden. Risken för att inte upptäcka en väsentlig felaktighet till följd av oegentligheter är högre än för en väsentlig felaktighet som beror på misstag, eftersom oegentligheter kan innefatta agerande i maskopi, förfalskning, avsiktliga utelämnanden, felaktig information eller åsidosättande av intern kontroll.
- skaffar vi oss en förståelse av den del av bolagets interna kontroll som har betydelse för vår revision för att utforma granskningsåtgärder som är lämpliga med hänsyn till omständigheterna, men inte för att uttala oss om effektiviteten i den interna kontrollen.
- utvärderar vi lämpligheten i de redovisningsprinciper som används och rimligheten i styrelsens och verkställande direktörens uppskattningar i redovisningen och tillhörande upplysningar.
- drar vi en slutsats om lämpligheten i att styrelsen och verkställande direktören använder antagandet om fortsatt drift vid upprättandet av årsredovisningen och koncernredovisningen. Vi drar också en slutsats, med grund i de inhämtade revisionsbevisen, om det finns någon väsentlig osäkerhetsfaktor som avser sådana händelser eller förhållanden som kan leda till betydande tvivel om bolagets och koncernens förmåga att fortsätta verksamheten. Om vi drar slutsatsen att det finns en väsentlig osäkerhetsfaktor, måste vi i revisionsberättelsen fästa uppmärksamheten på upplysningarna i årsredovisningen och koncernredovisningen om den väsentliga osäkerhetsfaktorn eller, om sådana upplysningar är otillräckliga, modifiera uttalandet om årsredovisningen och koncernredovisningen. Våra slutsatser baseras på de revisionsbevis som inhämtas fram till datumet för revisionsberättelsen. Dock kan framtida händelser eller förhållanden göra att ett bolag och en koncern inte längre kan fortsätta verksamheten.
- utvärderar vi den övergripande presentationen, strukturen och innehållet i årsredovisningen och koncernredovisningen, däribland upplysningarna, och om årsredovisningen och koncernredovisningen återger de underliggande transaktionerna och händelserna på ett sätt som ger en rättvisande bild.
- planerar och utför vi koncernrevisionen för att inhämta tillräckliga och ändamålsenliga revisionsbevis avseende den finansiella informationen för företag eller affärsenheter inom koncernen som grund för att göra ett uttalande avseende koncernredovisningen. Vi ansvarar för styrning, övervakning och genomgång av det revisionsarbete som utförts för koncernrevisionens syfte. Vi är ensamt ansvariga för våra uttalanden.

Vi måste informera styrelsen om bland annat revisionens planerade omfattning och inriktning samt tidpunkten för den. Vi måste också informera om betydelsefulla iakttagelser under revisionen, däribland de eventuella betydande brister i den interna kontrollen som vi identifierat.



Shape the future
with confidence

2025040805648

Rapport om andra krav enligt lagar och andra författningar

Uttalanden

Utöver vår revision av årsredovisningen och koncernredovisningen har vi även utfört en revision av styrelsens och verkställande direktörens förvaltning av Uddevalla Energi AB för räkenskapsåret 2024 samt av förslaget till dispositioner beträffande bolagets vinst eller förlust.

Vi tillstyrker att bolagsstämman disponerar vinsten enligt förslaget i förvaltningsberättelsen och beviljar styrelsens ledamöter och verkställande direktören ansvarsfrihet för räkenskapsåret.

Grund för uttalanden

Vi har utfört revisionen enligt god revisionssed i Sverige. Vårt ansvar enligt denna beskrivs närmare i avsnittet *Revisorers ansvar*. Vi är oberoende i förhållande till moderbolaget och koncernen enligt god revisorssed i Sverige och har i övrigt fullgjort vårt yrkesetiska ansvar enligt dessa krav.

Vi anser att de revisionsbevis vi har inhämtat är tillräckliga och ändamålsenliga som grund för våra uttalanden.

Styrelsens och verkställande direktörens ansvar

Det är styrelsen som har ansvaret för förslaget till dispositioner beträffande bolagets vinst eller förlust. Vid förslag till utdelning innefattar detta bland annat en bedömning av om utdelningen är försvarlig med hänsyn till de krav som bolagets och koncernens verksamhetsart, omfattning och risker ställer på storleken av moderbolagets och koncernens egna kapital, konsolideringsbehov, likviditet och ställning i övrigt.

Styrelsen ansvarar för bolagets organisation och förvaltningen av bolagets angelägenheter. Detta innefattar bland annat att fortlöpande bedöma bolagets och koncernens ekonomiska situation och att tillse att bolagets organisation är utformad så att bokföringen, medelsförvaltningen och bolagets ekonomiska angelägenheter i övrigt kontrolleras på ett betryggande sätt. Verkställande direktören ska sköta den löpande förvaltningen enligt styrelsens riktlinjer och anvisningar och bland annat vidta de åtgärder som är nödvändiga för att bolagets bokföring ska fullgöras i överensstämmelse med lag och för att medelsförvaltningen ska skötas på ett betryggande sätt.

Revisorers ansvar

Vårt mål beträffande revisionen av förvaltningen, och därmed vårt uttalande om ansvarsfrihet, är att inhämta revisionsbevis för att med en rimlig grad av säkerhet kunna bedöma om någon styrelseledamot eller verkställande direktören i något väsentligt avseende:

- företagit någon åtgärd eller gjort sig skyldig till någon försumelse som kan föranleda ersättningsskyldighet mot bolaget, eller
- på något annat sätt handlat i strid med aktiebolagslagen, årsredovisningslagen eller bolagsordningen.

Vårt mål beträffande revisionen av förslaget till dispositioner av bolagets vinst eller förlust, och därmed vårt uttalande om detta, är att med rimlig grad av säkerhet bedöma om förslaget är förenligt med aktiebolagslagen.

Rimlig säkerhet är en hög grad av säkerhet, men ingen garanti för att en revision som utförs enligt god revisionssed i Sverige alltid kommer att upptäcka åtgärder eller försummelser som kan föranleda ersättningsskyldighet mot bolaget, eller att ett förslag till dispositioner av bolagets vinst eller förlust inte är förenligt med aktiebolagslagen.

Som en del av en revision enligt god revisionssed i Sverige använder vi professionellt omdöme och har en professionellt skeptisk inställning under hela revisionen. Granskningen av förvaltningen och förslaget till dispositioner av bolagets vinst eller förlust grundar sig främst på revisionen av räkenskaperna. Vilka tillkommande granskningsåtgärder som utförs baseras på vår professionella bedömning med utgångspunkt i risk och väsentlighet. Det innebär att vi fokuserar granskningen på sådana åtgärder, områden och förhållanden som är väsentliga för verksamheten och där avsteg och överträdelser skulle ha särskild betydelse för bolagets situation. Vi går igenom och prövar fattade beslut, beslutsunderlag, vidtagna åtgärder och andra förhållanden som är relevanta för vårt uttalande om ansvarsfrihet. Som underlag för vårt uttalande om styrelsens förslag till dispositioner beträffande bolagets vinst eller förlust har vi granskat om förslaget är förenligt med aktiebolagslagen.

Göteborg, den 21/3 2025

Ernst & Young AB

Anders Linusson
Auktoriserad revisor

Fotokopians överensstämmelse
med originalhandlingen intygas: