

**Turdis AB**  
**Org nr 556429-2851**

## **Årsredovisning och koncernredovisning för räkenskapsåret 2022**

Styrelsen avger följande årsredovisning och koncernredovisning.

Innehåll	Sida
- förvaltningsberättelse	2
- koncernresultaträkning	6
- koncernbalansräkning	7
- kassaflödesanalys för koncernen	9
- moderbolagets resultaträkning	10
- moderbolagets balansräkning	11
- kassaflödesanalys för moderbolaget	12
- noter, gemensamma för moderbolag och koncern	13

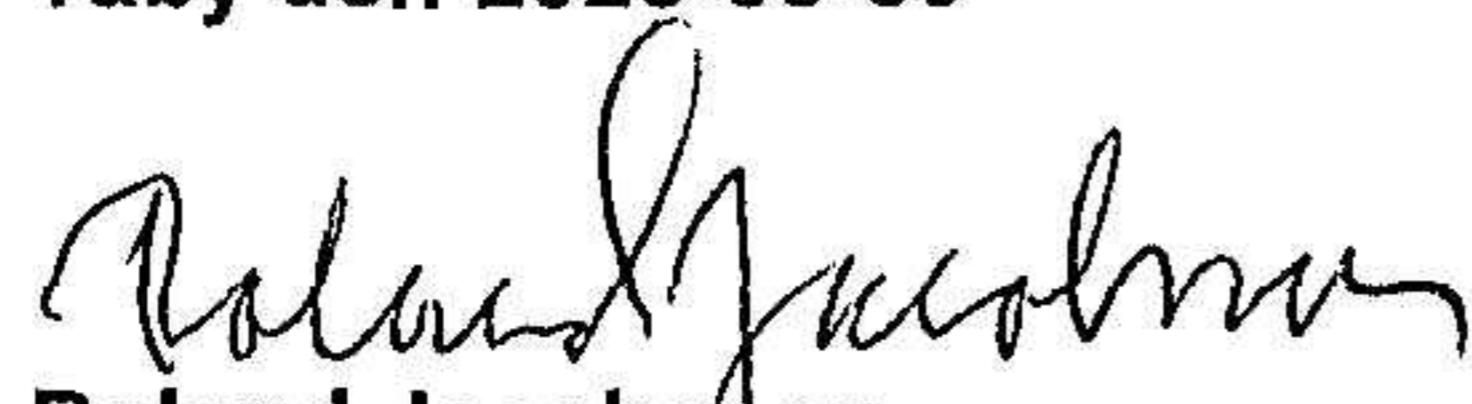
Om inte annat särskilt anges, redovisas alla belopp i tusental kronor. Uppgifter inom parentes avser föregående år.

**Undertecknad styrelseledamot i Turdis AB intygar härmed att resultaträkningen och balansräkningen i årsredovisningen samt koncernresultaträkningen och koncernbalansräkningen fastställts på årsstämma den 2023-03-30.**

**Årsstämman beslöt att godkänna styrelsens förslag till vinstdisposition.**

**Jag intygar också att innehållet i dessa handlingar stämmer överens med originalen.**

**Täby den 2023-03-30**

  
**Roland Jacobsson**

## Förvaltningsberättelse

### Information om verksamheten

Bolagets verksamhet består i att bedriva ekonomisk och teknisk konsultverksamhet, handelsverksamhet samt att förvalta aktier och värdepapper.

Verksamheten har under året haft ringa omfattning. Bolaget har inte haft någon anställd personal.

Dotterföretaget Spectrogon AB utvecklar, tillverkar och marknadsför optiska filter, gitter och tunnfilmsbeläggningar för bland annat optiska och elektro-optiska instrument samt för fiberoptisk kommunikation. Företaget är ensamt i Skandinavien om att utveckla och tillverka dessa produkter. Produkterna utgör nyckelkomponenter när man med hjälp av ljus skall lösa olika analys-, mät-, kontroll- och kommunikationsuppgifter.

Spectrogon AB är ett företag som, inom sin nisch, framgångsrikt hävdar sig på marknaderna i främst Västeuropa och USA. När det gäller filter, konkurrerar Spectrogon med ett flertal europeiska och amerikanska leverantörer av skiftande storlek. Gitter däremot tillverkas endast av ett fåtal företag.

Dotterföretaget Spectrogon Fastigheter AB äger och förvaltar fastigheten Mätstången 3, Tillverkarvägen 1 i Täby. Fastigheten hyrs till 100% av Spectrogon AB

### Viktiga förhållanden och väsentliga händelser

Externa faktorer som påverkar bolagets ställning är främst valutakursförändringar, då större delen av försäljningen sker i USD och EUR.

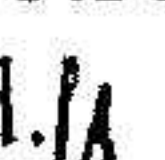
### Ägarförhållanden

Turdis AB ägs till 100 % av Roland Jacobsson.

Turdis AB äger Spectrogon AB och Spectrogon Fastigheter till 100%.

### Utländska dotterbolag

Turdis AB är moderbolag i koncernen, i vilken Spectrogon Fastigheter AB och underkoncernen Spectrogon AB ingår.

Spectrogon AB är moderbolag i koncernen i vilken ingår de helägda dotterbolagen Spectrogon US Inc, Mountain Lakes, New Jersey, USA och Spectrogon UK Ltd, Glenrothes, Skottland. 



### Förväntad framtida utveckling och väsentliga riskfaktorer

Efterfrågan på Spectrogons produkter har under året varit god och förväntas vara fortsatt god under 2022.

Valutakursförändringarna vad gäller USD och EUR kommer även framöver att påverka bolagets ställning.

### Väsentliga händelser efter räkenskapsårets utgång

### Flerårsjämförelse

Bolagets ekonomiska utveckling i sammandrag.

		<u>2022</u>	<u>2021</u>	<u>2020</u>	<u>2019</u>	<u>2018</u>
<u>Koncernen</u>						
Nettoomsättning	tkr	163 382	152 855	144 696	145 719	138 406
Resultat efter finansiella poster	tkr	25 508	28 107	30 103	26 260	23 083
Balansomslutning	tkr	213 368	182 768	161 914	150 691	130 931
Soliditet	%	74,7	80,3	78,0	69,8	65,3
Avkastning på genomsnittligt sysselsatt kapital						
	%	16,1	21,1	23,2	23,3	23,8
Orderingång		176 133	154 775	148 670	147 756	145 059
<u>Moderbolaget</u>						
Nettoomsättning	tkr					
Resultat efter finansiella poster	tkr	13 182	10 508	-2	5 253	22 765
Balansomslutning	tkr	48 790	44 275	38 101	39 293	35 231
Soliditet	%	100,0	100,0	100,0	100,0	100,0

Nyckeltalsdefinitioner framgår av Not 1 *u*

### Förslag till vinstdisposition

Till årsstämman förfogande står följande vinstmedel:

Balanserade vinstmedel	23 402 592
Årets resultat	13 173 965
	<hr/>
	kronor 36 576 557

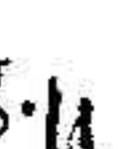
Styrelsen föreslår att vinstmedlen disponeras så att

till aktieägarna utdelas 20,00 kr per aktie	4 333 800
i ny räkning överförs	32 242 757
	<hr/>
	kronor 36 576 557

### Styrelsens yttrande över den föreslagna vinstutdelningen

Den föreslagna utdelningen reducerar bolagets soliditet till 99,9 procent. Soliditeten är mot bakgrund av att bolagets verksamhet fortsatt bedrivs med lönsamhet betryggande. Likviditeten i bolaget bedöms kunna upprätthållas på en likaledes betryggande nivå.

Styrelsens uppfattning är att den föreslagna utdelningen ej hindrar bolaget från att fullgöra sina förpliktelser på kort och lång sikt, ej heller att fullgöra erforderliga investeringar. Den föreslagna utdelningen kan därmed försvaras med hänsyn till vad som anförs i ABL 17 kap 3 § 2-3 st. (försiktighetsregeln).

Bolagets och koncernens ställning framgår i övrigt av följande resultat- och balansräkning. 



**Förändring av eget kapital**

	<u>Aktie- kapital</u>	<u>Övrigt tillskjutet kapital</u>	<u>Annat eget kapital</u>	<u>Årets resultat</u>	<u>Totalt eget kapital</u>
<u>Koncernen</u>					
<b>Eget kapital 2021-12-31</b>	<b>217</b>	<b>805</b>	<b>122 248</b>	<b>23 431</b>	<b>146 701</b>
Utdelning enligt beslut på årsstämma			-8 667	-	-8 667
Förändring av omräkningsdifferens av befintliga dotterföretag			1 366	-	1 366
Omföring av få. resultat			23 431	-23 431	-
Årets resultat			-	19 956	19 956
<b>Eget kapital 2022-12-31</b>	<b>217</b>	<b>805</b>	<b>138 378</b>	<b>19 956</b>	<b>159 356</b>

Akkumulerade omräkningsdifferenser som redovisats direkt mot eget kapital var -1 103 tkr (-1 103 tkr).

	<u>Aktie- kapital</u>	<u>Reserv- fond</u>	<u>Överkurs- fond</u>	<u>Övrigt fritt eget kapital</u>	<u>Årets- resultat</u>	<u>Summa eget kapital</u>
<u>Moderbolaget</u>						
<b>Eget kapital 2021-12-31</b>	<b>217</b>	<b>20</b>	<b>11 960</b>	<b>21 568</b>	<b>10 503</b>	<b>44 268</b>
Utdelning enligt beslut på årsstämma				-8 668		-8 668
Omföring föregående års resultat				-10 503	10 503	-
Årets resultat					13 174	13 174
<b>Eget kapital 2022-12-31</b>	<b>217</b>	<b>20</b>	<b>11 960</b>	<b>2 397</b>	<b>34 180</b>	<b>48 774</b>

Aktiekapitalet består av 216 690 aktier. 108 890 st A-aktier och 107 800 st B-aktier.

<b>Koncernresultaträkning</b>	<b>Not</b>	<b>2022</b>	<b>2021</b>
Nettoomsättning	3	163 382	152 855
Kostnad för sålda varor		-107 016	-95 832
<b>Bruttoresultat</b>		<u>56 366</u>	<u>57 023</u>
Försäljningskostnader		-17 828	-14 205
Administrationskostnader	4	-18 162	-17 073
Övriga rörelseintäkter	5	10 856	7 076
Övriga rörelsekostnader	5	-4 364	-2 809
<b>Rörelseresultat</b>	6, 7	26 868	30 012
Övriga ränteintäkter och liknande resultatposter	8	287	0
Räntekostnader och liknande resultatposter	8	-1 647	-227
<b>Resultat efter finansiella poster</b>	6	25 508	29 785
Skatt på årets resultat	9	-5 552	-6 354
<b>Årets vinst</b>		<u>19 956</u>	<u>23 431</u>

<b>Koncernbalansräkning</b>	<b>Not</b>	<b>2022-12-31</b>	<b>2021-12-31</b>
<b>Tillgångar</b>			
<b>Anläggningstillgångar</b>			
Byggnader och mark	10	17 263	17 929
Maskiner och andra tekniska anläggningar	11	40 074	30 707
Inventarier, verktyg och installationer	12	3 791	2 430
<b>Summa anläggningstillgångar</b>		<u>61 128</u>	<u>51 066</u>
<b>Omsättningstillgångar</b>			
<b>Varulager m.m.</b>			
Råvaror och förnödenheter		7 120	7 111
Varor under tillverkning		4 001	3 347
Färdiga varor och handelsvaror		21 208	20 212
<b>Summa varulager</b>		<u>32 329</u>	<u>30 670</u>
<b>Kortfristiga fordringar</b>			
Kundfordringar		21 198	18 876
Aktuella skattefordringar		2 877	868
Övriga kortfristiga fordringar		110	230
Förutbetalda kostnader och upplupna intäkter		6 293	2 545
<b>Summa kortfristiga fordringar</b>		<u>30 478</u>	<u>22 519</u>
<u>Kassa och bank</u>		<u>89 433</u>	<u>78 513</u>
<b>Summa omsättningstillgångar</b>		<u>152 240</u>	<u>131 702</u>
<b>Summa tillgångar</b>		<u>213 368</u>	<u>182 768</u>

<b>Koncernbalansräkning</b>	<b>Not</b>	<b>2022-12-31</b>	<b>2021-12-31</b>
<b>Eget kapital och skulder</b>			
<b>Eget kapital</b>			
Aktiekapital		217	217
Övrigt tillskjutet kapital		805	805
Annat eget kapital inklusive årets resultat		158 334	145 679
		<u>          </u>	<u>          </u>
<b>Eget kapital hänförligt till moderföretagets aktieägare</b>		159 356	146 701
		<u>          </u>	<u>          </u>
<b>Summa eget kapital</b>		159 356	146 701
		<u>          </u>	<u>          </u>
<b>Avsättningar</b>			
Uppskjutna skatteskulder	13	11 619	10 483
Övriga avsättningar	14	629	481
		<u>          </u>	<u>          </u>
<b>Summa avsättningar</b>		12 248	10 964
		<u>          </u>	<u>          </u>
<b>Långfristiga skulder</b>			
Skulder till kreditinstitut	15	11 683	2 607
Övriga skulder		1 027	1 027
		<u>          </u>	<u>          </u>
<b>Summa långfristiga skulder</b>		12 710	3 634
		<u>          </u>	<u>          </u>
<b>Kortfristiga skulder</b>			
Skulder till kreditinstitut	15	8 758	2 227
Leverantörsskulder		5 393	4 130
Aktuella skatteskulder		232	1 151
Övriga kortfristiga skulder		1 869	1 406
Upplupna kostnader och förutbetalda intäkter	16	12 802	12 555
		<u>          </u>	<u>          </u>
<b>Summa kortfristiga skulder</b>		29 054	21 469
		<u>          </u>	<u>          </u>
<b>Summa eget kapital och skulder</b>		<u>213 368</u>	<u>182 768</u>

<b>Kassaflödesanalys för koncernen</b>	<b>Not</b>	<b>2022</b>	<b>2021</b>
<b>Den löpande verksamheten</b>			
Rörelseresultat före finansiella poster		26 868	30 012
Justering för avskrivningar		7 446	7 222
Övriga ej likviditetspåverkande poster	17	-206	386
Erhållen ränta		287	0
Erlagd ränta		-403	-192
Betald inkomstskatt		-7 334	-4 443
		<u>26 658</u>	<u>32 985</u>
Ökning/minskning varulager		-1 621	-502
Ökning/minskning kundfordringar		-1 470	-4 974
Ökning/minskning övriga kortfristiga fordringar		-3 586	-1 136
Ökning/minskning leverantörsskulder		1 256	1 880
Ökning/minskning övriga kortfristiga rörelseskulder		668	980
		<u>21 905</u>	<u>29 233</u>
<b>Kassaflöde från den löpande verksamheten</b>			
<b>Investeringsverksamheten</b>			
Investeringar i materiella anläggningstillgångar	10, 11, 12	-3 224	-2 818
		<u>-3 224</u>	<u>-2 818</u>
<b>Kassaflöde från investeringsverksamheten</b>			
<b>Finansieringsverksamheten</b>			
Ökning/minskning kortfristiga finansiella skulder		89	-3 734
Utbetald utdelning		-8 668	-4 334
		<u>-8 579</u>	<u>-8 068</u>
<b>Kassaflöde från finansieringsverksamheten</b>			
<b>Årets kassaflöde</b>		10 102	18 347
<b>Likvida medel vid årets början</b>		78 513	59 849
<b>Kursdifferenser i likvida medel</b>		818	317
		<u>89 433</u>	<u>78 513</u>
<b>Likvida medel vid årets slut</b>			

<b>Moderbolagets resultaträkning</b>	<b>Not</b>	<b>2022</b>	<b>2021</b>
Nettoomsättning	3	0	0
<b>Bruttoresultat</b>		0	0
Administrationsomkostnader	4	-1	-5
Övriga rörelseintäkter	5	0	0
Övriga rörelsekostnader	5	0	0
<b>Rörelseresultat</b>	6, 7, 11	-1	-5
<b>Resultat från finansiella poster</b>			
Övriga ränteintäkter och liknande resultatposter	5	48	0
Utdelning från dotterbolag		13 135	10 508
<b>Summa resultat från finansiella poster</b>		13 183	10 508
<b>Resultat efter finansiella poster</b>		13 182	10 503
Skatt på årets resultat	9	-8	0
<b>Årets vinst</b>		13 174	10 503

<b>Moderbolagets balansräkning</b>	<b>Not</b>	<b>2022-12-31</b>	<b>2021-12-31</b>
<b>Tillgångar</b>			
<b>Anläggningstillgångar</b>			
<u>Finansiella anläggningstillgångar</u>			
Andelar i koncernföretag	18	21 569	21 569
Fordringar hos koncernföretag	19	11 500	11 500
		<hr/>	<hr/>
		33 069	33 069
		<hr/>	<hr/>
<b>Summa anläggningstillgångar</b>		<b>33 069</b>	<b>33 069</b>
		<hr/>	<hr/>
<b>Omsättningstillgångar</b>			
<u>Kassa och bank</u>		15 721	11 206
		<hr/>	<hr/>
<b>Summa omsättningstillgångar</b>		<b>15 721</b>	<b>11 206</b>
		<hr/>	<hr/>
<b>Summa tillgångar</b>		<b>48 790</b>	<b>44 275</b>
		<hr/>	<hr/>
<b>Eget kapital och skulder</b>			
<b>Eget kapital</b>			
<u>Bundet eget kapital</u>			
Aktiekapital (216 690 st aktier)		217	217
Reservfond		20	20
		<hr/>	<hr/>
		237	237
		<hr/>	<hr/>
<u>Fritt eget kapital</u>			
Överkursfond		11 960	11 960
Balanserad vinst eller förlust		23 403	21 567
Årets vinst	20	13 174	10 503
		<hr/>	<hr/>
		48 537	44 030
		<hr/>	<hr/>
<b>Summa eget kapital</b>		<b>48 774</b>	<b>44 267</b>
		<hr/>	<hr/>
<b>Kortfristiga skulder</b>			
Aktuella skatteskulder		8	0
Skuld till aktieägare		8	8
		<hr/>	<hr/>
		16	8
		<hr/>	<hr/>
<b>Summa eget kapital och skulder</b>		<b>48 790</b>	<b>44 275</b>

**Kassaflödesanalys för moderbolaget**

**2022**

**2021**

**Den löpande verksamheten**

Rörelseresultat före finansiella poster

-1

-5

Erhållen ränta

48

0

Erhållna utdelningar

13 135

10 508

13 182

10 503

**Kassaflöde från den löpande verksamheten**

13 182

10 503

**Investeringsverksamheten**

**Kassaflöde från investeringsverksamheten**

0

0

**Finansieringsverksamheten**

Ökning/ minskning kortfristiga finansiella skulder

0

6

Utbetald utdelning

-8 667

-4 335

**Kassaflöde från finansieringsverksamheten**

-8 667

-4 329

**Årets kassaflöde**

4 515

6 174

**Likvida medel vid årets början**

11 206

5 032

**Likvida medel vid årets slut**

15 721

11 206

## Noter, gemensamma för moderbolag och koncern

### Not 1 Redovisnings- och värderingsprinciper

Turdis ABs årsredovisning och koncernredovisning har upprättats enligt årsredovisningslagen och Bokföringsnämndens allmänna råd BFNAR 2012:1 Års- och koncernredovisning (K3). Redovisningsprinciperna är oförändrade i jämförelse med föregående år.

### Koncernredovisning

Turdis AB upprättar koncernredovisning. Uppgifter om koncernföretag finns i not 19. Dotterföretagen inkluderas i koncernredovisningen från och med den dag då det bestämmande inflytandet överförs till koncernen. De exkluderas ur koncernredovisningen från och med den dag då det bestämmande inflytandet upphör. Koncernens bokslut är upprättat enligt förvärvsmetoden. Förvärvstidpunkten är den tidpunkt då det bestämmande inflytandet erhålls. Identifierbara tillgångar och skulder värderas inledningsvis till verkliga värden vid förvärvstidpunkten. Minoritetens andel av de förvärvade nettotillgångarna värderas till verkligt värde. Goodwill utgörs av mellanskillnaden mellan de förvärvade identifierbara nettotillgångarna vid förvärvstillfället och anskaffningsvärdet inklusive värdet av minoritetsintresset och värderas initialt till anskaffningsvärdet. Mellanhavanden mellan koncernföretag elimineras i sin helhet. Dotterföretag i andra länder upprättar sin årsredovisning i utländsk valuta. Omräkning av posterna i dessa företags balans- och resultaträkningar görs till balansdagskurs respektive avistakurs för den dag respektive affärshändelse ägde rum. De omräkningsdifferenser som uppkommer redovisas i koncernens egna kapital.

### Utländska valutor

Monetära tillgångs- och skuldposter i utländsk valuta värderas till balansdagens kurs. Transaktioner i utländsk valuta omräknas enligt transaktionsdagens avistakurs.

### Intäkter

#### Varor

Försäljning av varor redovisas när väsentliga risker och fördelar övergår från säljare till köpare i enlighet med försäljningsvillkoren. Försäljningen redovisas efter avdrag för moms och rabatter.

#### Andra typer av intäkter

Hysesintäkter: i den period uthyrningen avser

Ränteintäkter: i enlighet med effektiv avkastning

Erhållen utdelning: när rätten att erhålla utdelning bedöms som säker

### Inkomstskatter

Aktuella skatter värderas utifrån de skattesatser och skatteregler som gäller på balansdagen. Uppskjutna skatter värderas utifrån de skattesatser och skatteregler som är beslutade före balansdagen.

Uppskjuten skatteskuld avseende temporära skillnader som hänför sig till investeringar i dotterföretag redovisas inte i koncernredovisningen då moderföretaget i samtliga fall kan styra tidpunkten för återföring av de temporära skillnaderna och det inte bedöms sannolikt att en

återföring sker inom överskådlig framtid.

Uppskjuten skattefordran avseende underskottsavdrag eller andra framtida skattemässiga avdrag redovisas i den utsträckning det är sannolikt att avdraget kan avräknas mot överskott vid framtida beskattning.

Fordringar och skulder nettoredovisas endast när det finns en legal rätt till kvittning.

Aktuell skatt, liksom förändring i uppskjuten skatt, redovisas i resultaträkningen om inte skatten är hänförlig till en händelse eller transaktion som redovisas direkt i eget kapital. Skatteeffekter av poster som redovisas direkt mot eget kapital, redovisas mot eget kapital.

### **Materiella anläggningstillgångar**

Materiella anläggningstillgångar redovisas till anskaffningsvärde minskat med avskrivningar. I anskaffningsvärdet ingår utgifter som direkt kan hänföras till förvärvet av tillgången.

När en komponent i en anläggningstillgång byts ut, uttrangeras eventuell kvarvarande del av den gamla komponenten och den nya komponentens anskaffningsvärde aktiveras.

Tillkommande utgifter som avser tillgångar som inte delas upp i komponenter läggs till anskaffningsvärdet om de beräknas ge företaget framtida ekonomiska fördelar, till den del tillgångens prestanda ökar i förhållande till tillgångens värde vid anskaffningstidpunkten .

Utgifter för löpande reparation och underhåll redovisas som kostnader.


I samband med fastighetsförvärv bedöms om fastigheten väntas ge upphov till framtida kostnader för rivning och återställande av platsen. I sådana fall görs en avsättning och anskaffningsvärdet ökas med samma belopp.

Realisationsvinst respektive realisationsförlust vid avyttring av en anläggningstillgång redovisas som Övrig rörelseintäkt respektive Övrig rörelsekostnad.

Materiella anläggningstillgångar skrivs av systematiskt över tillgångens bedömda nyttjandeperiod. När tillgångarnas avskrivningsbara belopp fastställs, beaktas i förekommande fall tillgångens restvärde. Bolagets mark har obegränsad nyttjandeperiod och skrivs inte av. Linjär avskrivningsmetod används för övriga typer av materiella tillgångar. Följande avskrivningstider tillämpas:

Inventarier, verktyg och installationer	10-33 %
Maskiner och tekniska anläggningar	10 %
Byggnader	2,5-5 %
Gittermastrar	20 %

### **Nedskrivningar av icke-finansiella tillgångar**

När det finns en indikation på att en tillgångs värde minskat, görs en prövning av nedskrivningsbehov. Har tillgången ett återvinningsvärde som är lägre än det redovisade värdet, skrivs den ner till återvinningsvärdet. Vid bedömning av nedskrivningsbehov grupperas tillgångarna på de lägsta nivåer där det finns separata identifierbara kassaflöden (kassagenererande enheter). För tillgångar, andra än goodwill, som tidigare skrivits ner görs per varje balansdag en prövning av om återföring bör göras. 

### **Leasingavtal**

Samtliga leasingavtal där företaget är leasetagare redovisas som operationell leasing (hyresavtal), oavsett om avtalen är finansiella eller operationella. Leasingavgiften redovisas som en kostnad linjärt över leasingperioden. Betalningar, inklusive en första förhöjd hyra, enligt dessa avtal redovisas som kostnad linjärt över leasingperioden.

### **Finansiella instrument**

Finansiella instrument som redovisas i balansräkningen inkluderar värdepapper, kundfordringar och övriga fordringar, kortfristiga placeringar, leverantörsskulder, och låneskulder. Instrumenten redovisas i balansräkningen när Spectrogon AB blir part i instrumentets avtalsmässiga villkor. Finansiella tillgångar tas bort från balansräkningen när rätten att erhålla kassaflöden från instrumentet har löpt ut eller överförs och koncernen har överfört i stort sett alla risker och förmåner som är förknippade med äganderätten.

Finansiella skulder tas bort från balansräkningen när förpliktelseerna har reglerats eller på annat sätt upphört.

### Kundfordringar och övriga fordringar

Fordringar redovisas som omsättningstillgångar med undantag för poster med förfallodag mer än 12 månader efter balansdagen, vilka klassificeras som anläggningstillgångar. Fordringar tas upp till det belopp som förväntas bli inbetalt efter avdrag för individuellt bedömda osäkra fordringar. Fordringar som är räntefria eller som löper med ränta som avviker från marknadsräntan och har en löptid överstigande 12 månader redovisas till ett diskonterat nuvärde och tidsvärdeförändringen redovisas som ränteintäkt i resultaträkningen.

### Låneskulder och leverantörsskulder

Låneskulder och leverantörsskulder redovisas initialt till anskaffningsvärde efter avdrag för transaktionskostnader. Skiljer sig det redovisade beloppet från det belopp som ska återbetalas vid förfallotidpunkten periodiseras mellanskillnaden som räntekostnad över lånets löptid med hjälp av instrumentets effektivränta. Härigenom överensstämmer vid förfallotidpunkten det redovisade beloppet och det belopp som ska återbetalas.

### Kvittning av finansiell fordran och finansiell skuld

En finansiell tillgång och en finansiell skuld kvittas och redovisas med ett nettobelopp i balansräkningen endast då legal kvittningsrätt föreligger samt då en reglering med ett nettobelopp avses ske eller då en samtida avyttring av tillgången och reglering av skulden avses ske.

### **Varulager**

Varulagret värderas till det lägsta av anskaffningsvärdet och nettoförsäljningsvärdet. Avdrag har gjorts för verklig inkurans. I koncernredovisningen redovisas uppskjuten skatt på internvinster i lager.

### **Avsättningar**

Företaget gör en avsättning när det finns en legal eller informell förpliktelse och en tillförlitlig uppskattning av beloppet kan göras. Företaget nuvärdesberäknar förpliktelser som väntas regleras efter mer än tolv månader. Den ökning av avsättningen som beror på att tid förflyter redovisas som räntekostnad.

### **Ersättningar till anställda**

Kortfristiga ersättningar: Kortfristiga ersättningar i koncernen utgörs av lön, sociala avgifter, betald semester, betald sjukfrånvaro, sjukvård och bonus. Kortfristiga ersättningar redovisas som en kostnad och en skuld då det finns en legal eller informell förpliktelse att betala ut en ersättning.

Ersättningar efter avslutad anställning: I Spectrogon AB med dotterföretag förekommer endast avgiftsbestämda pensionsplaner. I avgiftsbestämda planer betalar företaget fastställda avgifter till ett annat företag och har inte någon legal eller informell förpliktelse att betala något ytterligare även om det andra företaget inte kan uppfylla sitt åtagande. Koncernens resultat belastas för kostnader i takt med att de anställdas tjänster utförts.

### **Rapportering för geografiska marknader**

Företagets verksamhet äger rum på tre geografiska marknader, nämligen Sverige, USA och Skottland.

### **Kassaflödesanalys**

Kassaflödesanalysen upprättas enligt indirekt metod. Det redovisade kassaflödet omfattar endast transaktioner som medfört in- eller utbetalningar.

### **Moderföretagets redovisnings- och värderingsprinciper**

Samma redovisnings- och värderingsprinciper tillämpas i moderföretaget som i koncernen, förutom i de fall som anges nedan:

#### Eget kapital

Eget kapital delas in i bundet och fritt kapital, i enlighet med ÅRLs indelning.

#### Obeskattade reserver

Obeskattade reserver redovisas med bruttobelopp i balansräkningen, inklusive den uppskjutna skatteskuld som är hänförlig till reserverna.

#### Bokslutsdispositioner

Förändringar av obeskattade reserver redovisas som bokslutsdispositioner i resultaträkningen. Koncernbidrag redovisas som bokslutsdispositioner. Koncernbidrag som lämnas till ett dotterföretag redovisas dock som en ökning av andelens redovisade värde.

#### Aktier och andelar i dotterföretag

Aktier och andelar i dotterföretag redovisas till anskaffningsvärde efter avdrag för eventuella nedskrivningar. I anskaffningsvärdet ingår köpeskillingen som erlagts för aktierna samt förvärvskostnader. Eventuella kapitaltillskott och koncernbidrag läggs till anskaffningsvärdet när de uppkommer. Utdelning från dotterföretag redovisas som intäkt.

### **Nyckeltalsdefinitioner**

#### Soliditet

Eget kapital och obeskattade reserver (med avdrag för uppskjuten skatt) i förhållande till balansomslutningen.

#### Avkastning på genomsnittligt sysselsatt kapital

Årets resultat efter avskrivningar i förhållande till genomsnittligt sysselsatt kapital

**Not 2 Uppskattningar och bedömningar**

Turdis AB gör uppskattningar och bedömningar om framtiden i koncernbolagen. De uppskattningar för redovisningsändamål som blir följden av dessa kommer, definitionsmässigt, sällan att motsvara det verkliga resultatet. Det finns inga uppskattningar eller antaganden som styrelsen bedömer innebär en betydande risk för väsentliga justeringar i redovisade värden för tillgångar och skulder under nästkommande år.

**Not 3 Nettoomsättningens fördelning på verksamhetsgrenar och geografiska marknader**

	Koncernen		Moderbolaget	
	<u>2022</u>	<u>2021</u>	<u>2022</u>	<u>2021</u>
Nettoomsättningen fördelar sig på geografiska marknader enligt följande:				
Sverige	16 093	19 085	0	0
EU	67 384	64 744	0	0
Övriga världen	79 905	69 026	0	0
	<u>          </u>	<u>          </u>	<u>—</u>	<u>—</u>
Summa	<u>163 382</u>	<u>152 855</u>	<u>0</u>	<u>0</u>

**Not 4 Ersättning till revisorerna**

	Koncernen		Moderbolaget	
	<u>2022</u>	<u>2021</u>	<u>2022</u>	<u>2021</u>
<u>PwC</u>				
Revisionsuppdrag	236	194	0	0
	<u>          </u>	<u>          </u>	<u>—</u>	<u>—</u>
Summa	<u>236</u>	<u>194</u>	<u>0</u>	<u>0</u>
<u>Carters</u>				
Revisionsuppdraget	63	59	0	0
Övriga tjänster	62	59	0	0
	<u>          </u>	<u>          </u>	<u>—</u>	<u>—</u>
Summa	<u>125</u>	<u>118</u>	<u>0</u>	<u>0</u>
<u>Mills and DeFilippis</u>				
Revisionsuppdraget	227	180	0	0
Övriga tjänster	101	77	0	0
	<u>          </u>	<u>          </u>	<u>—</u>	<u>—</u>
Summa	<u>328</u>	<u>257</u>	<u>0</u>	<u>0</u>

**Not 5 Övriga rörelseintäkter och kostnader**

	Koncernen		Moderbolaget	
	<u>2022</u>	<u>2021</u>	<u>2022</u>	<u>2021</u>
Kursdifferenser	9 188	4 834	0	0
Statliga bidrag	628	1 201	0	0
Övriga intäkter	1 041	1 041	0	0
	<u>          </u>	<u>          </u>	<u>          </u>	<u>          </u>
Summa intäkter	10 857	7 076	0	0
Kursdifferenser	-3 854	-2 425	0	0
Övriga kostnader	-512	-384	0	0
	<u>          </u>	<u>          </u>	<u>          </u>	<u>          </u>
Summa kostnader	-4 366	-2 809	0	0
	<u>          </u>	<u>          </u>	<u>          </u>	<u>          </u>
Summa	<u>6 491</u>	<u>4 267</u>	<u>0</u>	<u>0</u>
Varav avseende koncernföretag	0	0	0	0

**Not 6 Avskrivningar, nedskrivningar och återföringar**

	Koncernen		Moderbolaget	
	<u>2022</u>	<u>2021</u>	<u>2022</u>	<u>2021</u>
<u>Avskrivningar</u>				
Kostnad för sålda varor	7 008	6 755	0	0
Försäljningskostnader	10	26	0	0
Administrationskostnader	429	486	0	0
	<u>          </u>	<u>          </u>	<u>          </u>	<u>          </u>
Summa	<u>7 447</u>	<u>7 267</u>	<u>0</u>	<u>0</u>

**Not 7 Löner, andra ersättningar och sociala kostnader**

	Koncernen		Moderbolaget	
	<u>2022</u>	<u>2021</u>	<u>2022</u>	<u>2021</u>
<b>Medelantalet anställda</b>				
Kvinnor	32	27	0	0
Män	61	57	0	0
	—	—	—	—
Totalt	<u>93</u>	<u>84</u>	<u>0</u>	<u>0</u>
<b>Löner, ersättningar, sociala avgifter och pensionskostnader</b>				
Löner och ersättningar till styrelsen och verkställande direktören.	3 687	3 812	0	0
Löner och ersättningar till övriga anställda.	48 908	47 161	0	0
	—	—	—	—
	52 595	50 973	0	0
Sociala avgifter enligt lag och avtal	14 640	13 163	0	0
Pensionskostnader för styrelsen och verkställande direktören	1 219	1 320	0	0
Pensionskostnader för övriga anställda	7 631	7 311	0	0
	—	—	—	—
Totalt	<u>76 085</u>	<u>72 767</u>	<u>0</u>	<u>0</u>
<b>Styrelseledamöter och ledande befattningshavare</b>				
Antal styrelseledamöter på balansdagen				
Kvinnor	2	2	0	0
Män	2	2	0	0
	—	—	—	—
Totalt	<u>4</u>	<u>4</u>	<u>0</u>	<u>0</u>
Antal verkställande direktörer och andra ledande befattningshavare				
Män	1	1	0	0
	—	—	—	—
Totalt	<u>1</u>	<u>1</u>	<u>0</u>	<u>0</u>

Det finns inga avtal om avgångsvederlag skrivna.

**Not 8 Räkningar och liknande resultatposter**

	Koncernen		Moderbolaget	
	<u>2022-12-31</u>	<u>2021-12-31</u>	<u>2022-12-31</u>	<u>2021-12-31</u>
<b>Finansiella intäkter</b>				
Ränteintäkter	287	0	48	0
Summa	<u>287</u>	<u>0</u>	<u>48</u>	<u>0</u>
<b>Finansiella kostnader</b>				
Räntekostnader	-397	-192	0	0
Kursdifferenser	-1 244	-35	0	0
Summa	<u>-1 641</u>	<u>-227</u>	<u>0</u>	<u>0</u>
Varav från koncernföretag	0	0	0	0

**Not 9 Skatt på årets resultat**

	Koncernen		Moderbolaget	
	<u>2022</u>	<u>2021</u>	<u>2022</u>	<u>2021</u>
Aktuell skatt	4 417	6 267	8	0
Uppskjuten skatt	1 135	87	0	0
Skatt på årets resultat	<u>5 552</u>	<u>6 354</u>	<u>8</u>	<u>0</u>
Redovisat resultat före skatt	25 508	29 785	39	0
Skatt beräknad enl. gällande skattesatts	-5 310	-6 221	8	0
Skatteeffekt av ej avdragsgilla kostnader	-180	-106	0	0
Skatteeffekt av återföring av periodiseringsfond	-33	0	0	0
Skatteeffekt av schablonränta på periodiseringsfond	-29	-27	0	0
Redovisad skattekostnad	<u>-5 552</u>	<u>-6 354</u>	<u>8</u>	<u>0</u>

2023033117493

**Not 10 Byggnader och mark**

	Koncernen		Moderbolaget	
	<u>2022</u>	<u>2021</u>	<u>2022</u>	<u>2021</u>
Ingående anskaffningsvärden	44 801	44 440	0	0
Inköp	0	361	0	0
	<u>          </u>	<u>          </u>	<u>          </u>	<u>          </u>
Utgående ackumulerade anskaffningsvärden	44 801	44 801	0	0
Ingående avskrivningar	-26 872	-26 212	0	0
Årets avskrivningar	-666	-660	0	0
Omklassificeringar	0	0	0	0
	<u>          </u>	<u>          </u>	<u>          </u>	<u>          </u>
Utgående ackumulerade avskrivningar	-27 538	-26 872	0	0
Utgående restvärde enligt plan	<u>17 263</u>	<u>17 929</u>	<u>0</u>	<u>0</u>
Bokfört värde byggnader i Sverige	0	0	0	0
Bokfört värde mark i Sverige	3 606	3 606	0	0

**Not 11 Maskiner och andra tekniska anläggningar**

	Koncernen		Moderbolaget	
	<u>2022</u>	<u>2021</u>	<u>2022</u>	<u>2021</u>
Ingående anskaffningsvärden	96 734	94 460	0	0
Inköp	15 513	2 274	0	0
	<u>          </u>	<u>          </u>	<u>          </u>	<u>          </u>
Utgående ackumulerade anskaffningsvärden	112 247	96 734	0	0
Ingående avskrivningar	-66 027	-60 151	0	0
Årets avskrivningar	-6 146	-5 876	0	0
	<u>          </u>	<u>          </u>	<u>          </u>	<u>          </u>
Utgående ackumulerade avskrivningar	-72 173	-66 027	0	0
Utgående restvärde enligt plan	<u>40 074</u>	<u>30 707</u>	<u>0</u>	<u>0</u>

**Not 12 Inventarier, verktyg och installationer**

	Koncernen		Moderbolaget	
	<u>2022</u>	<u>2021</u>	<u>2022</u>	<u>2021</u>
Ingående anskaffningsvärden	11 065	10 826	0	0
Inköp	706	39	0	0
Försäljningar och utrangeringar	-194	-21	0	0
Omräkningsdifferenser	0	221	0	0
	<u>          </u>	<u>          </u>	<u>          </u>	<u>          </u>
Utgående ackumulerade anskaffningsvärden	11 577	11 065	0	0
Ingående avskrivningar	-8 635	-7 869	0	0
Försäljningar och utrangeringar	194	21	0	0
Årets avskrivningar	-618	-731	0	0
Omräkningsdifferenser	0	-56	0	0
	<u>          </u>	<u>          </u>	<u>          </u>	<u>          </u>
Utgående ackumulerade avskrivningar	-9 059	-8 635	0	0
	<u>          </u>	<u>          </u>	<u>          </u>	<u>          </u>
Utgående restvärde enligt plan	<u>2 518</u>	<u>2 430</u>	<u>0</u>	<u>0</u>

**Not 13 Uppskjuten skatt**

	Koncernen		Moderbolaget	
	<u>2022</u>	<u>2021</u>	<u>2022</u>	<u>2021</u>
Skillnaden mellan å ena sidan den inkomstskatt som har redovisats i resultaträkningen samt å andra sidan den inkomstskatt som belöper sig på verksamheten utgörs av				
uppskjuten skatt på obeskattade reserver	11 631	10 503	0	0
uppskjuten skatt på internvinst lager.	-12	-20	0	0
	<u>          </u>	<u>          </u>	<u>          </u>	<u>          </u>
	<u>11 619</u>	<u>10 483</u>	<u>0</u>	<u>0</u>

I koncernen redovisas årets uppskjutna skatt -1 135tkr (-1 535 tkr) som en skattekostnad i koncernresultaträkningen. Av årets uppskjutna skattekostnad är -1 128 tkr (-1 392 tkr) hänförligt till förändring i obeskattade reserver.

2023033117494

**Not 14 Övriga avsättningar**

Övriga avsättningar avser garantiåtaganden i Spectrogon AB. En avsättning på 629 tkr (481 tkr) har redovisats på balansdagen för förväntade reklamationer. Avsättningen förväntas bli utnyttjad under 2023.

**Not 15 Upplåning**

	Koncernen		Moderbolaget	
	<u>2022-12-31</u>	<u>2021-12-31</u>	<u>2022-12-31</u>	<u>2021-12-31</u>
<b>Räntebärande skulder</b>				
<u>Långfristiga skulder</u>				
EUR	11 683	2 607	0	0
Summa	11 683	2 607	0	0
<u>Kortfristiga skulder</u>				
Skulder till kreditinstitut	8 758	2 227	0	0
Summa	8 758	2 227	0	0
Summa räntebärande skulder	<u>20 441</u>	<u>4 834</u>	<u>0</u>	<u>0</u>

**Not 16 Upplupna kostnader och förutbetalda intäkter**

	Koncernen		Moderbolaget	
	<u>2022-12-31</u>	<u>2021-12-31</u>	<u>2022-12-31</u>	<u>2021-12-31</u>
Upplupna löner	72	54	0	0
Upplupna semesterlöner	9 023	8 473	0	0
Upplupna sociala avgifter	1 437	1 320	0	0
Upplupen löneskatt	1 581	1 576	0	0
Övriga poster	775	1 132	0	0
Summa	<u>12 888</u>	<u>12 555</u>	<u>0</u>	<u>0</u>

**Not 17 Justeringar för poster som inte ingår i kassaflöde, mm**

	Koncernen		Moderbolaget	
	<u>2022</u>	<u>2021</u>	<u>2022</u>	<u>2021</u>
Valutakursdifferenser	0	386	0	0
	<u>-</u>	<u>-</u>	<u>-</u>	<u>-</u>
Summa justeringar	<u>0</u>	<u>386</u>	<u>0</u>	<u>0</u>

**Not 18 Andelar i koncernföretag**

<u>Andelar i koncernföretag</u>	<u>Org nr.</u>	<u>Säte</u>	<u>Kapital- andel (%)</u>
Spectrogon AB Serie A	556405-6553	Täby	100
Spectrogon AB Serie B	556405-6553	Täby	100
Spectrogon Fastigheter AB serie A	559174-8511	Täby	100

	Kapital- andel %	Rösträtts- andel %	Antal aktier	Bokfört värde 22-12-31	Anskaffnings- värde
Spectrogon AB	100,00	100,00	2 626 953		21 519 015
Spectrogon Fastigheter AB	100,00	100,00	50 000	-	50 000
Summa				<u>0</u>	<u>21 569 015</u>

	Moderbolaget	
	<u>2022</u>	<u>2021</u>
Ingående anskaffningsvärden	0	21 569
Utgående ackumulerat anskaffningsvärde	0	21 569
Utgående redovisat värde	<u>0</u>	<u>21 569</u>

**Not 19 Transaktioner med närstående**

	<u>2022</u>	<u>2021</u>
<b>Uppgifter om moderföretaget</b>		
Moderföretag i den koncern där Spectrogon AB och Spectrogon Fastigheter AB är dotterföretag och koncernredovisning upprättas är Turdis AB, 556 429-2851, Täby		
<b>Transaktioner med närstående som genomförts på andra än marknadsmässiga villkor</b>		
<b>Lån till närstående</b>	-	-
Spectrogon Fastigheter AB:		
Ingående balans	11 500	11 500
Erhållna lån	-	-
Amortering	-	-
Utgående balans	<u>11 500</u>	<u>11 500</u>

Lånet till Spectrogon Fastigheter AB är räntefritt och har ingen fastställd återbetalningstid. *W*

*RK*

**Not 20 Förslag till disposition av resultatet**

Moderbolaget  
2022

Till årsstämmans förfogande står följande vinstmedel:

Balanserade vinstmedel	23 402 592
Årets resultat	13 173 965
	<u>36 576 557</u>

Styrelsen föreslår att vinstmedlen disponeras så att

till aktieägarna utdelas 20,00 kr per aktie	4 333 800
i ny räkning överförs	32 242 757
	<u>36 576 557</u>

**Not 21 Ställda säkerheter**

	Koncernen		Moderbolaget	
	<u>2022-12-31</u>	<u>2021-12-31</u>	<u>2022-12-31</u>	<u>2021-12-31</u>

**För egna avsättningar och skulder**

Avseende Skulder till kreditinstitut				
Företagsinteckningar	15 000	15 000	0	0
Maskiner med äganderättsförbehåll	29 217	15 915	0	0
	<u>44 217</u>	<u>30 915</u>	<u>0</u>	<u>0</u>
Summa avseende egna skulder och avsättningar	44 217	30 915	0	0
<b>För övriga engagemang</b>				
Bank garanti	54	54	0	0
	<u>44 271</u>	<u>30 969</u>	<u>0</u>	<u>0</u>

Limit checkräkningskredit 7 000 tkr (7 000 tkr)  
Bank garanti avser Tullverket.

**Not 22 Aktiekapital**


Aktiekapitalet består av 216 690 st aktier med kvotvärde 1 kr.  
Aktiekapitalet är fördelat på 108 890 st A-aktier och 107 800 st B-aktier, båda med kvotvärde 1 kr.

Täby 2023-03-21

  
Roland Jacobsson

Vår revisionsberättelse har lämnats 2023-03-23.

Öhrlings PricewaterhouseCoopers AB

  
Henrik Moberg  
Auktoriserad revisor

## Grund för uttalanden

Vi har utfört revisionen enligt god revisionsred i Sverige. Vårt ansvar enligt denna beskrivs närmare i avsnittet Revisorns ansvar. Vi är oberoende i förhållande till moderbolaget och koncernen enligt god revisorsred i Sverige och har i övrigt fullgjort vårt yrkesetiska ansvar enligt dessa krav.

Vi anser att de revisionsbevis vi har inhämtat är tillräckliga och ändamålsenliga som grund för våra uttalanden.

## Styrelsens ansvar

Det är styrelsen som har ansvaret för förslaget till dispositioner beträffande bolagets vinst eller förlust. Vid förslag till utdelning innefattar detta bland annat en bedömning av om utdelningen är försvarlig med hänsyn till de krav som bolagets och koncernens verksamhetsart, omfattning och risker ställer på storleken av moderbolagets och koncernens egna kapital, konsolideringsbehov, likviditet och ställning i övrigt.

Styrelsen ansvarar för bolagets organisation och förvaltningen av bolagets angelägenheter. Detta innefattar bland annat att fortlöpande bedöma bolagets och koncernens ekonomiska situation, och att tillse att bolagets organisation är utformad så att bokföringen, medelsförvaltningen och bolagets ekonomiska angelägenheter i övrigt kontrolleras på ett betryggande sätt.

## Revisorns ansvar

Vårt mål beträffande revisionen av förvaltningen, och därmed vårt uttalande om ansvarsfrihet, är att inhämta revisionsbevis för att med en rimlig grad av säkerhet kunna bedöma om någon styrelseledamot i något väsentligt avseende:

- företagit någon åtgärd eller gjort sig skyldig till någon försummelse som kan föranleda ersättningsskyldighet mot bolaget
- på något annat sätt handlat i strid med aktiebolagslagen, årsredovisningslagen eller bolagsordningen.

Vårt mål beträffande revisionen av förslaget till dispositioner av bolagets vinst eller förlust, och därmed vårt uttalande om detta, är att med rimlig grad av säkerhet bedöma om förslaget är förenligt med aktiebolagslagen.

Rimlig säkerhet är en hög grad av säkerhet, men ingen garanti för att en revision som utförs enligt god revisionsred i Sverige alltid kommer att upptäcka åtgärder eller försummelser som kan föranleda ersättningsskyldighet mot bolaget, eller att ett förslag till dispositioner av bolagets vinst eller förlust inte är förenligt med aktiebolagslagen.

En ytterligare beskrivning av vårt ansvar för revisionen av förvaltningen finns på Revisorsinspektionens webbplats: [www.revisorsinspektionen.se/revisornsansvar](http://www.revisorsinspektionen.se/revisornsansvar). Denna beskrivning är en del av revisionsberättelsen.

Stockholm den 23 mars 2023

Öhrlings PricewaterhouseCoopers AB

Henrik Moberg  
Auktoriserad revisor

# Revisionsberättelse

Till bolagsstämman i Turdis AB, org.nr 556429-2851

---

## Rapport om årsredovisningen och koncernredovisningen

### Uttalanden

Vi har utfört en revision av årsredovisningen och koncernredovisningen för Turdis AB för år 2022.

Enligt vår uppfattning har årsredovisningen och koncernredovisningen upprättats i enlighet med årsredovisningslagen och ger en i alla väsentliga avseenden rättvisande bild av moderbolagets och koncernens finansiella ställning per den 31 december 2022 och av dessas finansiella resultat och kassaflöde för året enligt årsredovisningslagen. Förvaltningsberättelsen är förenlig med årsredovisningens och koncernredovisningens övriga delar.

Vi tillstyrker därför att bolagsstämman fastställer resultaträkningen och balansräkningen för moderbolaget och koncernen.

### Grund för uttalanden

Vi har utfört revisionen enligt International Standards on Auditing (ISA) och god revisions sed i Sverige. Vårt ansvar enligt dessa standarder beskrivs närmare i avsnittet Revisorns ansvar. Vi är oberoende i förhållande till moderbolaget och koncernen enligt god revisors sed i Sverige och har i övrigt fullgjort vårt yrkesetiska ansvar enligt dessa krav.

Vi anser att de revisionsbevis vi har inhämtat är tillräckliga och ändamålsenliga som grund för våra uttalanden.

### Styrelsens ansvar

Det är styrelsen som har ansvaret för att årsredovisningen och koncernredovisningen upprättas och att de ger en rättvisande bild enligt årsredovisningslagen. Styrelsen ansvarar även för den interna kontroll som de bedömer är nödvändig för att upprätta en årsredovisning och koncernredovisning som inte innehåller några väsentliga felaktigheter, vare sig dessa beror på oegentligheter eller misstag.

Vid upprättandet av årsredovisningen och koncernredovisningen ansvarar styrelsen för bedömningen av bolagets och koncernens förmåga att fortsätta verksamheten. De upplyser, när så är tillämpligt, om förhållanden som kan påverka förmågan att fortsätta verksamheten och att använda antagandet om fortsatt drift. Antagandet om fortsatt drift tillämpas dock inte om styrelsen avser att likvidera bolaget, upphöra med verksamheten eller inte har något realistiskt alternativ till att göra något av detta.

### Revisorns ansvar

Våra mål är att uppnå en rimlig grad av säkerhet om huruvida årsredovisningen och koncernredovisningen som helhet inte innehåller några väsentliga felaktigheter, vare sig dessa beror på oegentligheter eller misstag, och att lämna en revisionsberättelse som innehåller våra uttalanden. Rimlig säkerhet är en hög grad av säkerhet, men är ingen garanti för att en revision som utförs enligt ISA och god revisions sed i Sverige alltid kommer att upptäcka en väsentlig felaktighet om en sådan finns. Felaktigheter kan uppstå på grund av oegentligheter eller misstag och anses vara väsentliga om de enskilt eller tillsammans rimligen kan förväntas påverka de ekonomiska beslut som användare fattar med grund i årsredovisningen och koncernredovisningen.

En ytterligare beskrivning av vårt ansvar för revisionen av årsredovisningen och koncernredovisningen finns på Revisorsinspektionens webbplats: [www.revisorsinspektionen.se/revisornsansvar](http://www.revisorsinspektionen.se/revisornsansvar). Denna beskrivning är en del av revisionsberättelsen.

## Rapport om andra krav enligt lagar och andra författningar

### Uttalanden

Utöver vår revision av årsredovisningen och koncernredovisningen har vi även utfört en revision av styrelsens förvaltning för Turdis AB för år 2022 samt av förslaget till dispositioner beträffande bolagets vinst eller förlust.

Vi tillstyrker att bolagsstämman disponerar vinsten enligt förslaget i förvaltningsberättelsen och beviljar styrelsens ledamot ansvarsfrihet för räkenskapsåret.