

# Årsredovisning

## Hebekonsulter ECT AB

Org.nr 559083-6028

Räkenskapsåret


2022-01-01 --- 2022-12-31

### Fastställelseintyg

Undertecknad styrelseledamot intygar härmed, dels att denna kopia av årsredovisningen överensstämmer med originalet, dels att resultat och balansräkningen fastställts på årsstämma 2023-05-05.

Stämman beslöt tillika godkänna styrelsens förslag till resultatdisposition.

Landfjärden 2023-05-05



Curt Nyholm

2023071413721

# ÅRSREDOVISNING

## Hebekonsulter ECT AB

Org.nr 559083-6028

Räkenskapsåret  
2022-01-01 --- 2022-12-31

## Årsredovisning

Styrelsen får härmed avge följande årsredovisning för räkenskapsåret  
2022-01-01 - 2022-12-31.

### Förvaltningsberättelse

### Verksamhetsinriktning

Bolaget bedriver konsultverksamhet, måleri samt partihandel med kläder och skodon.

Flerårsöversikt (tkr)	2022	2021	2020	2019
Nettoomsättning	1,245	2,935	2,085	779
Resultat efter finansiella poster	-24	154	156	-2
Balansomslutning	490	713	582	218

### Väsentliga händelser under räkenskapsåret samt för tiden efter bokslutsdagen

Några väsentliga händelser har inte inträffat.

### Förslag till resultatdisposition

Styrelsen föreslår att till förfogande stående vinstmedel(kronor):

balanserad vinst	222,709
årets förlust	-31,225
	<b>191,484</b>
behandlas så att i ny räkning överföres	<b>241,484</b>
<b>Summa kronor</b>	<b>241,484</b>

I övrigt hänvisas till efterföljande resultat- och balansräkningar.

## RESULTATRÄKNING

	Not	1/1/2022 12/31/2022	1/1/2021 12/31/2021
(Belopp i kronor)			
Nettoomsättning		1,245,533	2,935,767
Övriga intäkter		124,000	
<b>Summa intäkter</b>		<b>1,369,533</b>	<b>2,935,767</b>
<i>Rörelsens kostnader</i>			
Direkta kostnader		-398,937	-1,245,238
Övriga externa kostnader		-787,697	-953,761
Personalkostnader	1	-202,871	-566,086
Avskrivningar		-9,800	-9,800
Övriga rörelsekostnader		12,214	
<b>Rörelseresultat</b>		<b>-17,558</b>	<b>160,882</b>
<i>Resultat från finansiella poster</i>			
Ränteintäkter och liknande resultatposter		0	0
Räntekostnader och liknande resultatposter		-4,508	-6,610
<b>Resultat efter finansiella poster</b>		<b>-22,066</b>	<b>154,272</b>
Avsättning till periodiseringsfond		0	-40,950
<b>Resultat före skatt</b>		<b>-22,066</b>	<b>113,322</b>
<b>Årets skattekostnad</b>		<b>-9,159</b>	<b>-27,028</b>
<b>Årets resultat</b>		<b>-31,225</b>	<b>86,294</b>

## BALANSRÄKNING

(Belopp i kronor)

	Not	12/31/2022	12/31/2021
<b>Tillgångar</b>			
<b>Anläggningstillgångar</b>			
<i>Materiella anläggningstillgångar</i>			
Inventarier		0	9,800
<b>Omsättningstillgångar</b>			
<i>Kortfristiga fordringar</i>			
Kundfordringar		0	0
Övriga fordringar		267,408	302,207
Förutbetalda kostnader och upplupna intäkter		129,462	133,020
Kassa och bank		93,810	268,136
<b>Summa tillgångar</b>		<b>490,680</b>	<b>713,363</b>

## BALANSRÄKNING forts.

Not

12/31/2022

12/31/2021

### Eget kapital och skulder

#### Eget kapital

2

#### *Bundet eget kapital*

Aktiekapital (500 aktier)

50,000

50,000

Summa bundet eget kapital

50,000

50,000

#### *Fritt eget kapital*

Balanserat resultat

222,709

136,415

Årets resultat

-31,225

86,294

Summa fritt eget kapital

191,484

222,709

Summa eget kapital

241,484

272,709

#### *Obeskattade reserver*

Periodiseringsfond

80,177

80,177

Summa obeskattade reserver

80,177

80,177

#### *Kortfristiga skulder*

Leverantörsskuld

6,713

0

Skatteskuld

78,313

62,212

Övriga skulder

83,993

298,265

Summa kortfristiga skulder

169,019

360,477

Summa eget kapital och skulder

490,680

713,363

#### Ställda säkerheter och ansvarsförbindelser

Ställda säkerheter

Inga

Ansvarsförbindelser

Inga

## Tilläggsupplysningar 2022-12-31.

(Belopp i kronor)

### Redovisningsprinciper

Årsredovisningen har upprättats enligt Årsredovisningslagen. Redovisningen har skett enligt Bokföringsnämndens allmänna råd och god redovisningssed i Sverige.

Redovisningsprinciperna är oförändrade jämfört med föregående år, om inte annat anges nedan.

### Materiella anläggningstillgångar

Materiella anläggningstillgångar upptas till nettovärdet av anskaffningskostnad och ackumulerade planenliga avskrivningar, korrigerat för eventuella upp- eller nedskrivningar. Avskrivningar baseras på uppskattad nyttjandeperiod och sker enligt nedan:

Inventarier: 20% på anskaffningsvärdet

### Fordringar

Fordringar tas upp till det belopp som beräknas inflyta.


<b>Not 1 PERSONALKOSTNADER</b>	<b>2022</b>	<b>2021</b>
<b>Löner, pensionskostnader och andra sociala kostnader</b>		
Löner till styrelse och VD	0	0
Lön övrig personal	152,000	428,000
Sociala kostnader	47,756	134,472
Sjuk- och hälsovård	3,115	0
<b>Summa</b>	<b>202,871</b>	<b>562,472</b>
<b>Medeltal anställda</b>		
Medeltal anställda män	0	0
Medeltal anställda kvinnor	2	2
<b>Totalt antal anställda</b>	<b>2</b>	<b>2</b>

12/31/2022

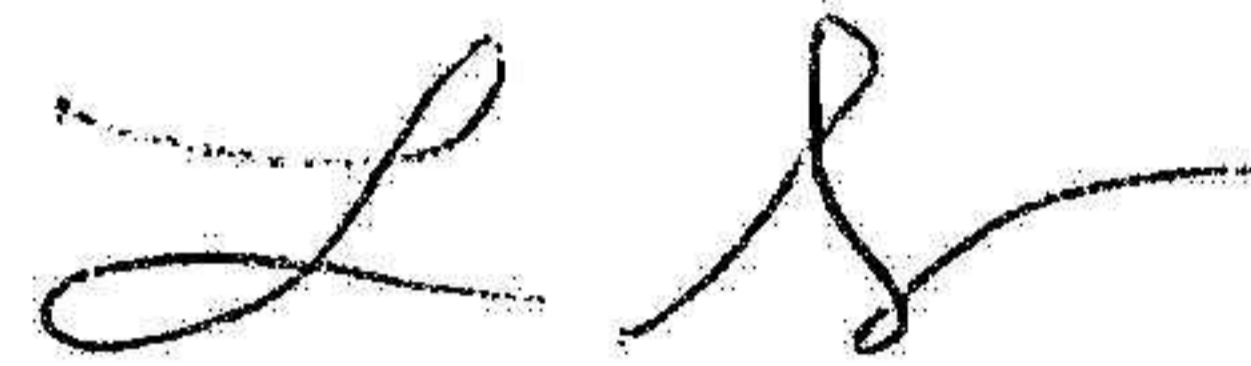
**Not 2 FÖRÄNDRING AV EGET KAPITAL**

	<b>Aktiekapital</b>	<b>Fritt eget kapital</b>
Belopp vid årets ingång	50,000	222,709
Årets resultat		-31,225
<b>Belopp vid årets utgång</b>	<b>50,000</b>	<b>191,484</b>

Landfjärden 2023-05-05



Curt Nyholm  
Ordförande



Konkaew Nyhom